



БАГАНУУР ДҮҮРГИЙН ЭДИЙН  
ЗАСАГ, НИЙГМИЙН БАЙДАЛ

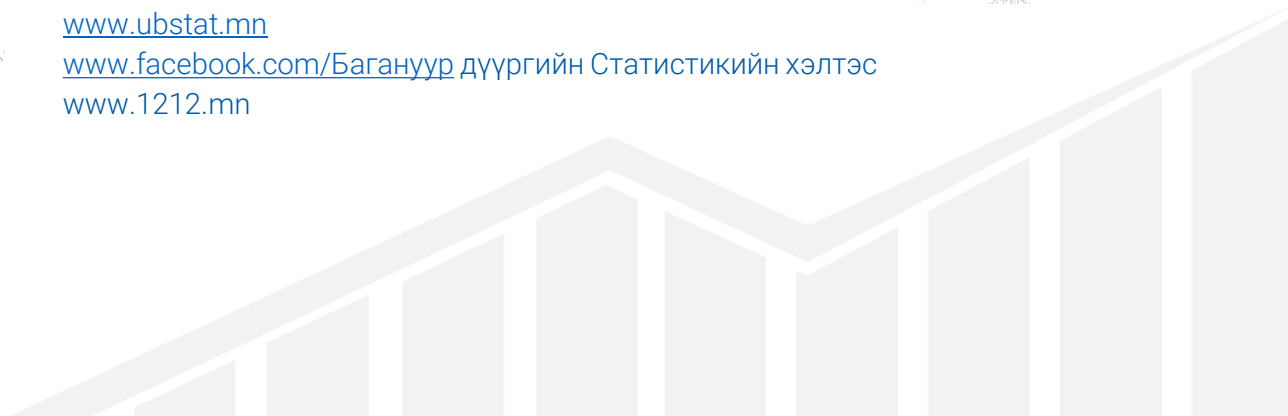
ᠮᠤᠩᠭᠡᠯᠡ  
ᠨᠢᠶᠭᠡᠮᠡᠨ  
ᠨᠢᠶᠭᠡᠮᠡᠨ  
ᠨᠢᠶᠭᠡᠮᠡᠨ  
ᠨᠢᠶᠭᠡᠮᠡᠨ

**2024**  
**3 САР**  
**ИНФОГРАФИК**

[www.ubstat.mn](http://www.ubstat.mn)

[www.facebook.com/ᠪᠠᠭᠠᠨᠠᠭᠤᠰᠤᠨᠳᠦᠭᠦᠷᠭᠢᠶᠢᠨᠰᠤᠲᠢᠰᠲᠢᠬᠢᠶᠢᠨᠬᠡᠯᠲᠡᠰ](https://www.facebook.com/ᠪᠠᠭᠠᠨᠠᠭᠤᠰᠤᠨᠳᠦᠭᠦᠷᠭᠢᠶᠢᠨᠰᠤᠲᠢᠰᠲᠢᠬᠢᠶᠢᠨᠬᠡᠯᠲᠡᠰ)

[www.1212.mn](http://www.1212.mn)





# БҮРТГЭЛТЭЙ АЖИЛГҮЙ ИРГЭД

## 2024 оны 3 дугаар сард



Бүртгэлтэй ажилгүй иргэд

64



33

Эрэгтэй



31

Эмэгтэй

Насны бүлгээр

15-24

25-34

35-44

45-60

60+



8

9

4

11

1

15-24

25-34

35-44

45-60

60+



1

19

4

7

-

Боловсролын түвшингээр

17

11

2

эмэгтэй

1

Дээд боловсролтой

Ерөнхий боловсролтой

Тусгай дунд

Мэргэжлийн анхан шатны

6

19

1

7

эрэгтэй

Хөдөлмөр эрхлэлтийн байгууллагад шинээр бүртгүүлсэн, ажилд зуучлагдан орсон иргэд



49

Шинээр бүртгүүлсэн ажилгүй иргэд



22

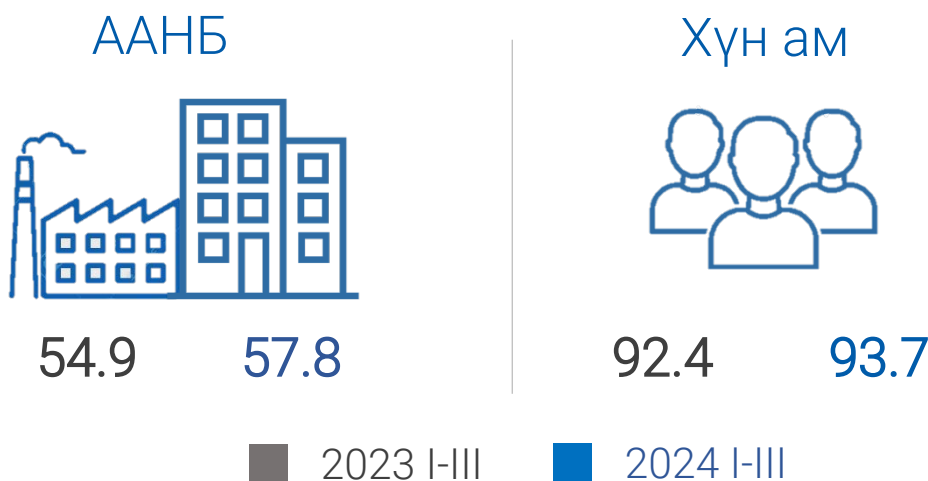
Ажилд орсон иргэд



# ХОТ НИЙТИЙН АЖ АХУЙ

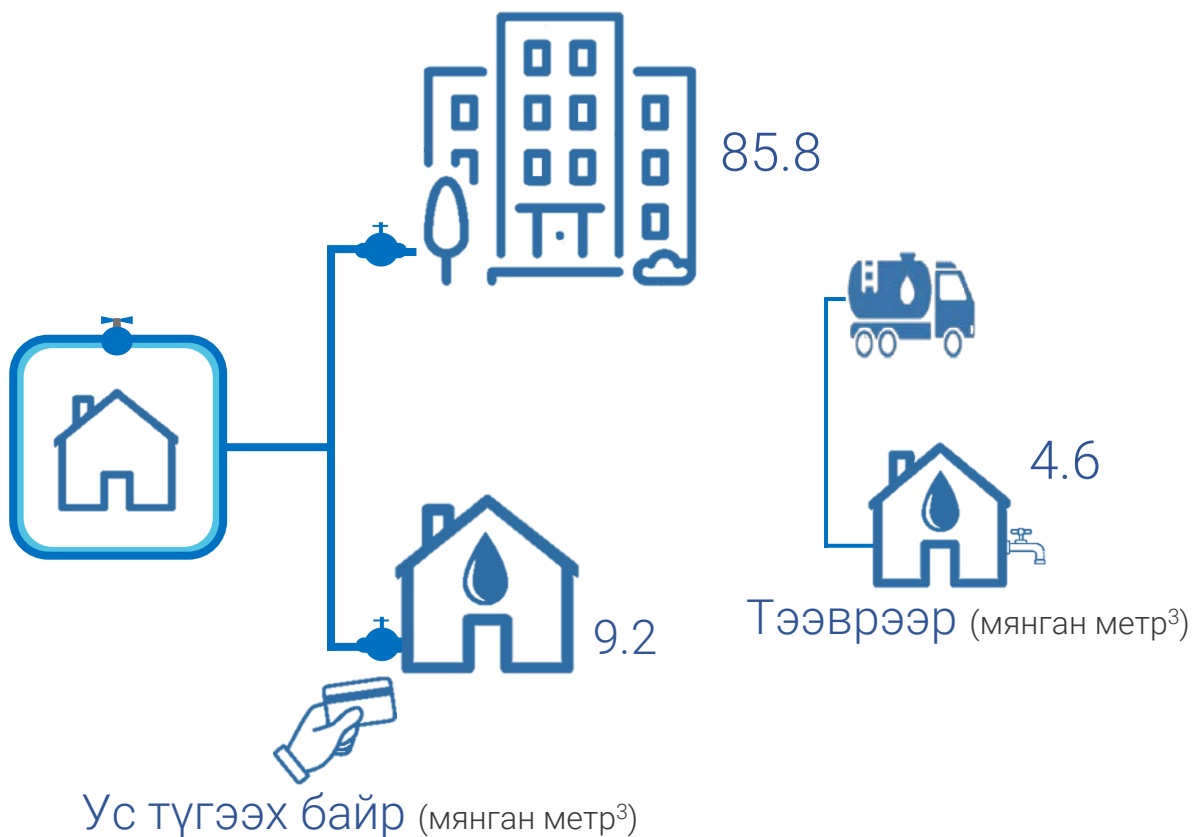
## 2024 оны эхний 3 сард

Цэвэр усны борлуулалт (мянган метр<sup>3</sup>)



Хүн амд түгээсэн цэвэр ус (мянган метр<sup>3</sup>)

Төвлөрсөн шугам (мянган метр<sup>3</sup>)





# БҮРТГЭГДСЭН ГЭМТ ХЭРЭГ, хэргийн төрлөөр, 2024 оны эхний 3 сард



## Гэмт хэргийн төрөл



Согтуугаар - 27



Гудамж талбайд - 12



## Гэмт хэргийн улмаас

НӨХӨН  
ТӨЛҮҮЛСЭН  
сая төгрөг

21.8

УЧИРСАН  
ХОХИРОЛ  
сая төгрөг

101.6



1

НАС  
БАРСАН ХҮН



36

ГЭМТСЭН  
ХҮН



# АЖ ҮЙЛДВЭРИЙН САЛБАРЫН БҮТЭЭГДЭХҮҮНИЙ ҮЙЛДВЭРЛЭЛ, сая төгрөг, 2024 оны эхний 3 сард

2023 I-III

2024 I-III

66 006.2

Нийт дүн

69 827.1

62 279.8



64 878.4

Нүүрс олборлолт

3 244.9



4 379.9

Дулаан үйлдвэрлэлт

248.9



289.2

Талх, нарийн боов

232.6



279.6

Зайлуулсан хог хаягдал

Аж үйлдвэрийн салбарын бүтээгдэхүүний үйлдвэрлэл,  
сүүлийн 5 жилд, тэрбум төгрөг

2020  
I-III

2021  
I-III

2022  
I-III

2023  
I-III

2024  
I-III

42.9

Хамгийн бага

69.8

Хамгийн их



# АЖ ҮЙЛДВЭР

## 2024 оны эхний 3 сард



Аж үйлдвэрийн бүтээгдэхүүний  
үйлдвэрлэлт, сая төгрөг

2023 I-III

66 006.2

2024 I-III

69 827.1



Нүүрс олборлолт  
64 878.4

Дулааны эрчим хүч  
4 379.9

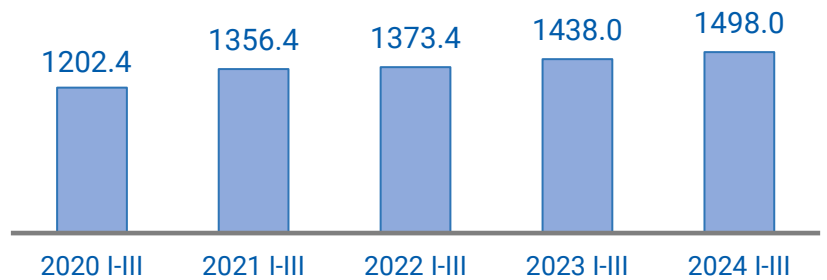


Талх, нарийн боов  
289.2

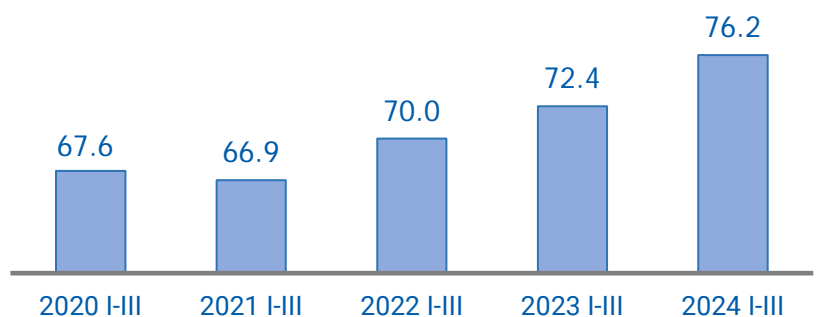



Зайлуулсан хог хаягдал  
279.6

Нүүрс олборлолт, мянган тонн



Дулаан үйлдвэрлэлт, мянган гкал

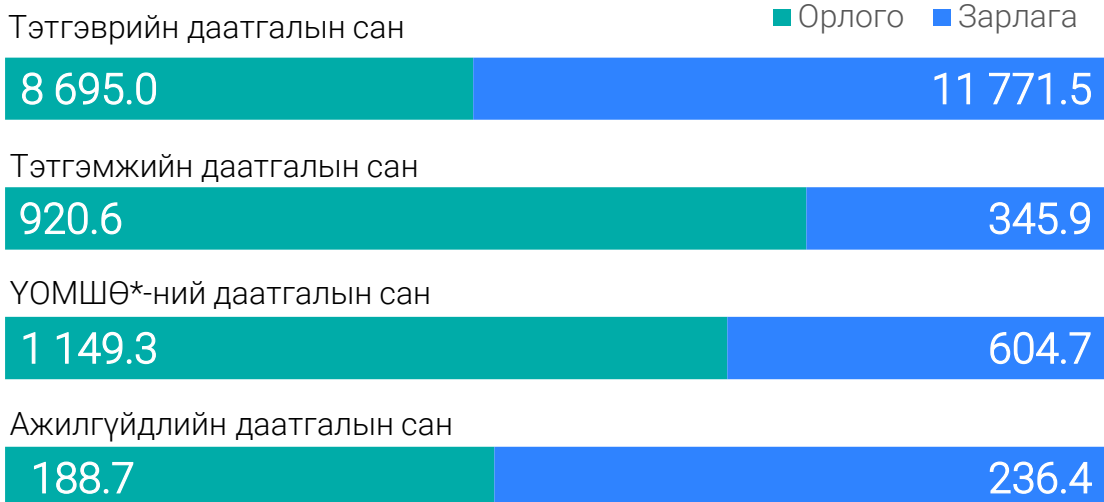




# НИЙГМИЙН ДААТГАЛ

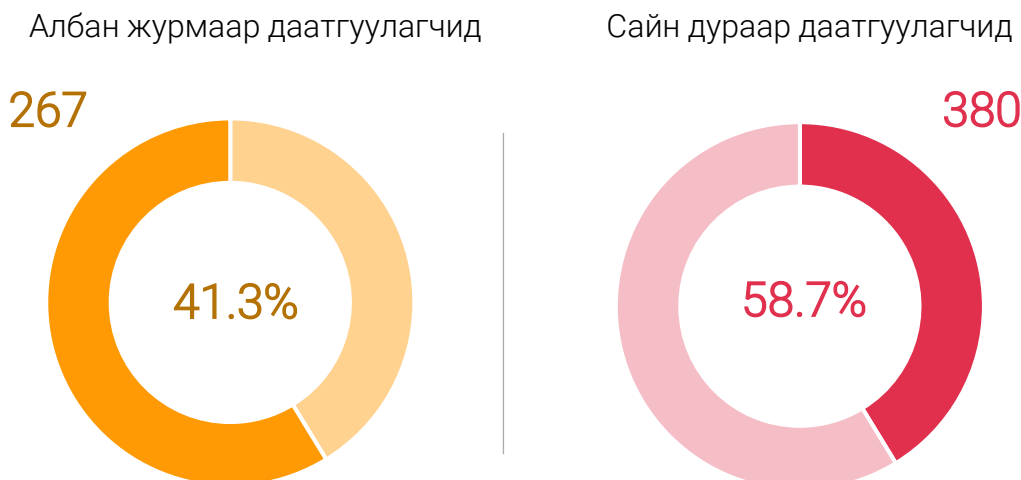
## 2024 оны эхний 3 сард

### НИЙГМИЙН ДААТГАЛЫН САН, сая төгрөг



\*ҮОМШӨ- Үйлдвэрлэлийн осол мэргэжлээс шалтгаалах өвчин

### НИЙГМИЙН ДААТГАЛД ДААТГУУЛАГЧДЫН ТОО



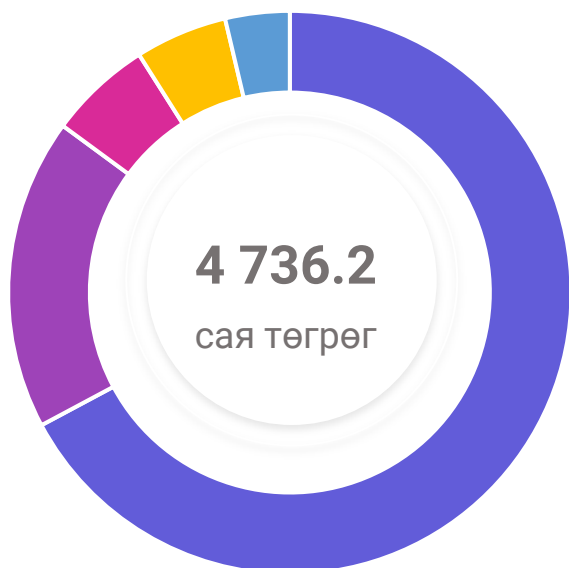
### ТЭТГЭВЭР, ТЭТГЭМЖИД ХАМРАГДСАН ИРГЭД





# НИЙГМИЙН ХАЛАМЖ, 2024 оны эхний 3 сард

НИЙГМИЙН ХАЛАМЖИЙН САНГИЙН ЗАРЦУУЛАЛТ, төрлөөр, хувь



67.2%

Хүүхдийн мөнгөн тэтгэмж

17.9%

Нийгмийн халамжийн тэтгэвэр, тэтгэмж

5.9%

Алдарт эхийн одон, онцгой тохиолдын тэтгэмж, ОНОТХУ

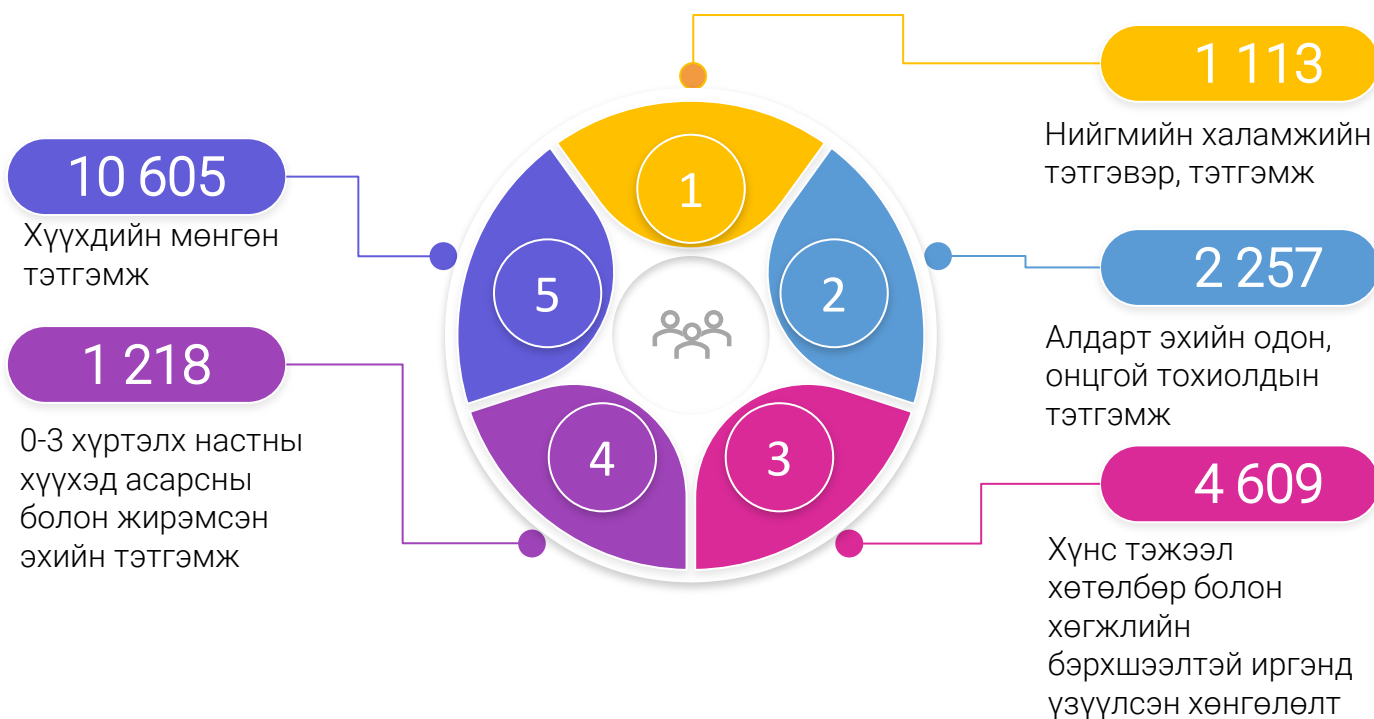
5.3%

Хүнс тэжээл хөтөлбөр болон хөгжлийн бэрхшээлтэй иргэнд үзүүлсэн хөнгөлөлт

3.7%

0-3 хүртэлх настны хүүхэд асарсны болон жирэмсэн эхийн тэтгэмж, ихэр хүүхэд

НИЙГМИЙН ХАЛАМЖИЙН ТЭТГЭВЭР, ТЭТГЭМЖ, ҮЙЛЧИЛГЭЭНД ХАМРАГДСАН ХҮНИЙ ТОО







# ЭРҮҮЛ МЭНД

## 2024 оны эхний 3 сард

АМАРЖСАН ЭХ



2023 I-III  
2024 I-III

178  
120

32.6%



НИЙТ ХАЛДВАРТ ӨВЧНӨӨР ӨВЧЛӨГЧИД



2023 I-III  
2024 I-III

108  
65

39.8%



ХАЛДВАРТ БУС ӨВЧНИЙ ЭРТ ИЛРҮҮЛЭГТ ХАМРАГДАГСАД

Артерийн даралт ихсэх  
өвчний үзлэгт

2023 I-III  
2024 I-III

3 615  
4 167

2023 I-III  
2024 I-III

15.3%



2023 I-III  
2024 I-III

3 237  
4 225

30.5%



Чихрийн шижин өвчний  
үзлэгт

Хөхний хорт хавдар  
өвчний үзлэгт

2 231  
1 875

2023 I-III  
2024 I-III

16.0%



2023 I-III  
2024 I-III

544  
456

16.2%



Умайн хүзүүний хорт  
хавдрын үзлэгт



# БАГАНУУР ДҮҮРЭГТ

(2024 ОНЫ 3 САРД)

ӨМНӨХ ОНТОЙ ХАРЬЦУУЛСАН БАЙДЛААР



ХОНИНЫ МАХ,  
ЯСТАЙ (КГ)

↑ 11.6%

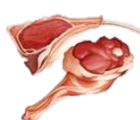
10 125 11 300



УХРИЙН МАХ,  
ЯСТАЙ (КГ)

↑ 15.3%

12 750 14 700



ЯМААНЫ МАХ,  
ЯСТАЙ (КГ)

↓ -16.8%

8 100 6 740



1-Р ЗЭРГИЙН  
ГУРИЛ (КГ)

↑ 34.3%

2 233 3 000



СОНГИНО,  
БӨӨРӨНХИЙ (КГ)

↑ 4.3%

2 875 3 000



ЦАГААН БУДАА  
(КГ)

↓ -6.9%

3 933 3 660



ТӨМС ДОТООД  
(КГ)

↑ 5.3%

1 500 1 580



СҮҮ ЗАДГАЙ  
(ЛИТР)

↑ 14.3%

3 500 4 000



ТАЛХ  
(Атар)

↑ 13.6%

2 200 2 500



АИ-92 (ЛИТР)

2 440 2 440



ӨНДӨГ  
(ШИРХЭГ)

↑ 42.0%

493 700



ЭЛСЭН ЧИХЭР  
(КГ)

↑ 44.0%

3 166 4 560