



БАГАНУУР ДҮҮРГИЙН ЭДИЙН ЗАСАГ, НИЙГМИЙН БАЙДАЛ

ᠪᠠᠭᠠᠨᠠᠭᠤᠷ ᠳᠦᠭᠦᠷᠭᠢᠨ ᠡᠳᠢᠶ᠋ᠨ
ᠵᠠᠰᠠᠭ, ᠨᠢᠶᠭᠮᠢᠶ᠋ᠨ ᠪᠠᠶᠳᠠᠯ

2023

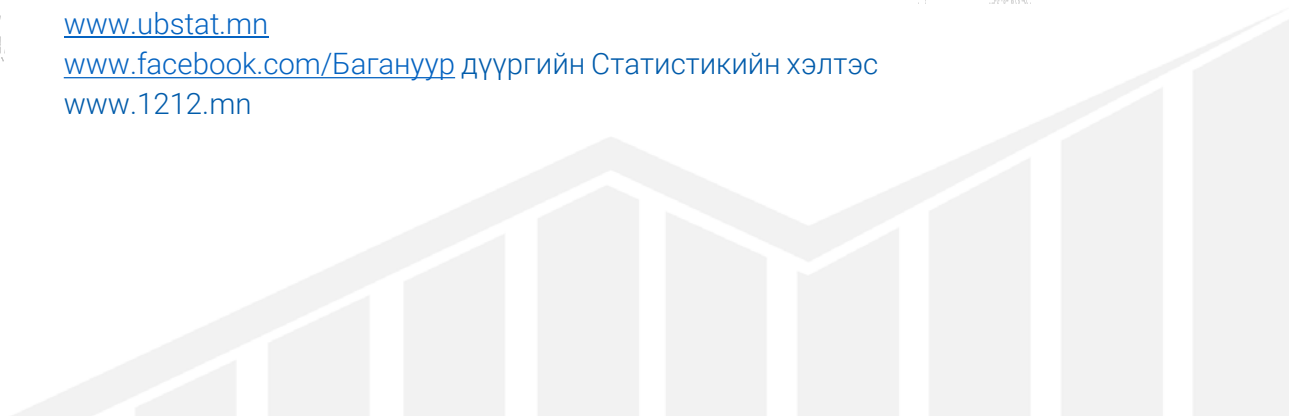
9 САР

ИНФОГРАФИК

www.ubstat.mn

www.facebook.com/ᠪᠠᠭᠠᠨᠠᠭᠤᠷᠳᠦᠭᠦᠷᠭᠢᠨᠡᠳᠢᠶ᠋ᠨᠰᠤᠲᠢᠰᠲᠢᠬᠢᠶ᠋ᠨᠬᠡᠯᠲᠡᠰ

www.1212.mn





БҮРТГЭЛТЭЙ АЖИЛГҮЙ ИРГЭД

2023 оны 9 дугаар сард



78

Бүртгэлтэй ажилгүй иргэд



39

Эрэгтэй



39

Эмэгтэй

Насны бүлгээр

15-24

25-34

35-44

45-60

60+



6

11

10

11

1

15-24

25-34

35-44

45-60

60+



4

18

12

5

-

Боловсролын түвшингээр

16



Ерөнхий боловсролтой

28

14



Дээд боловсролтой

6

7



Мэргэжлийн анхан шатны

4

2



Тусгай дунд

1

эмэгтэй

0

Бага болон боловсролгүй

0

эрэгтэй

Хөдөлмөр эрхлэлтийн байгууллагад шинээр бүртгүүлсэн, ажилд зуучлагдан орсон иргэд



22

Шинээр бүртгүүлсэн ажилгүй иргэд



5

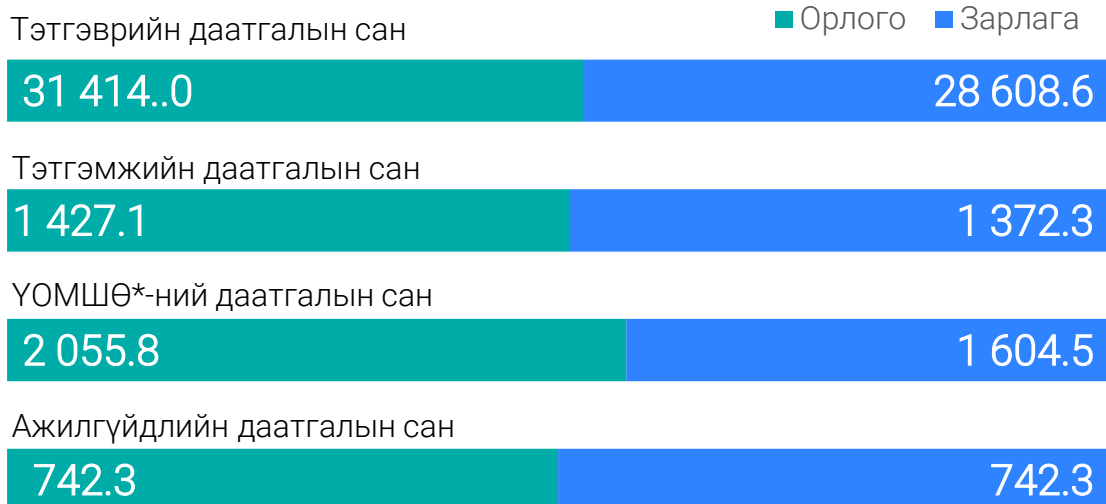
Ажилд орсон иргэд



НИЙГМИЙН ДААТГАЛ

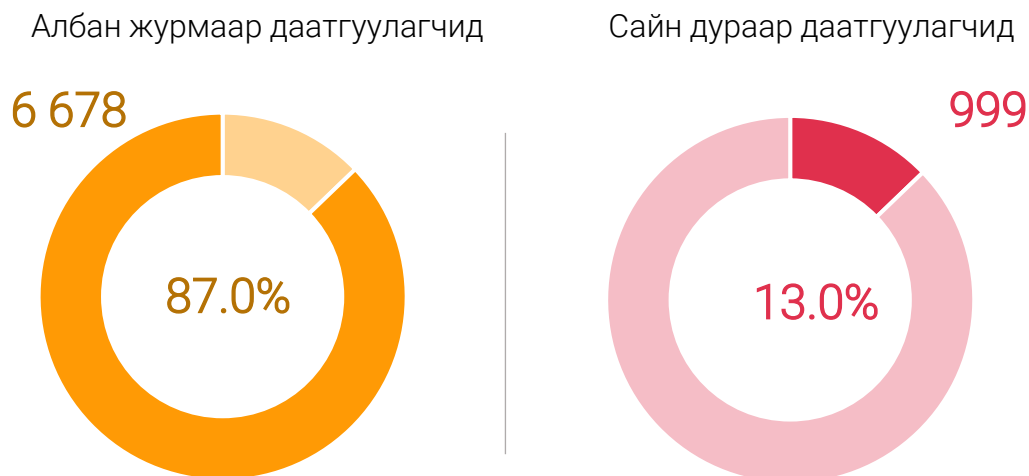
2023 оны эхний 9 сард

НИЙГМИЙН ДААТГАЛЫН САН, сая төгрөг

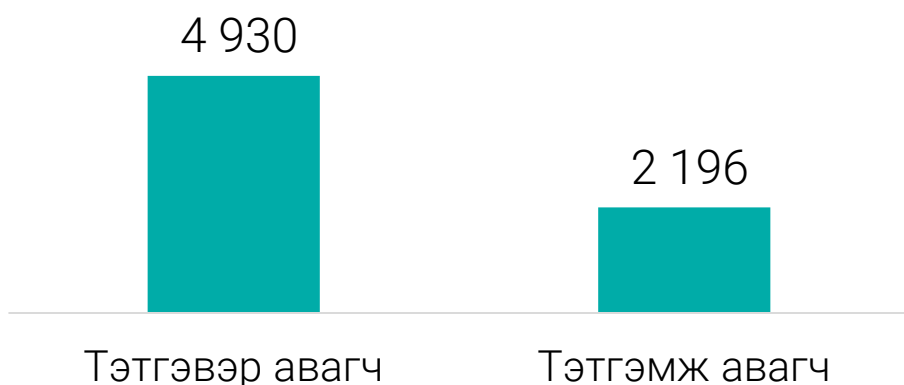


*ҮОМШӨ- Үйлдвэрлэлийн осол мэргэжлээс шалтгаалах өвчин

НИЙГМИЙН ДААТГАЛД ДААТГУУЛАГЧДЫН ТОО



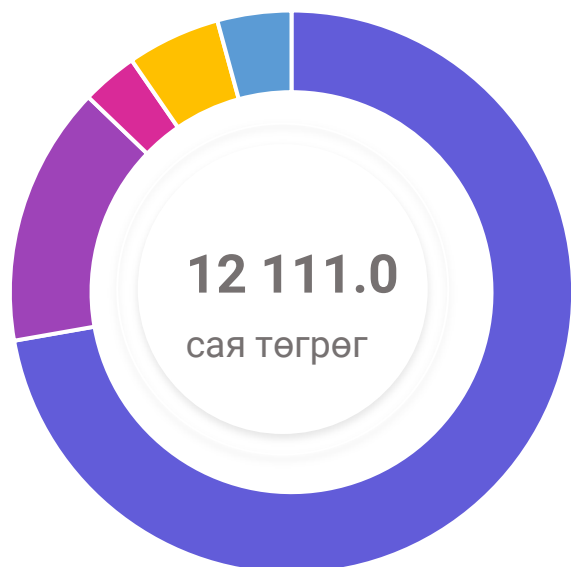
ТЭТГЭВЭР, ТЭТГЭМЖИД ХАМРАГДСАН ИРГЭД



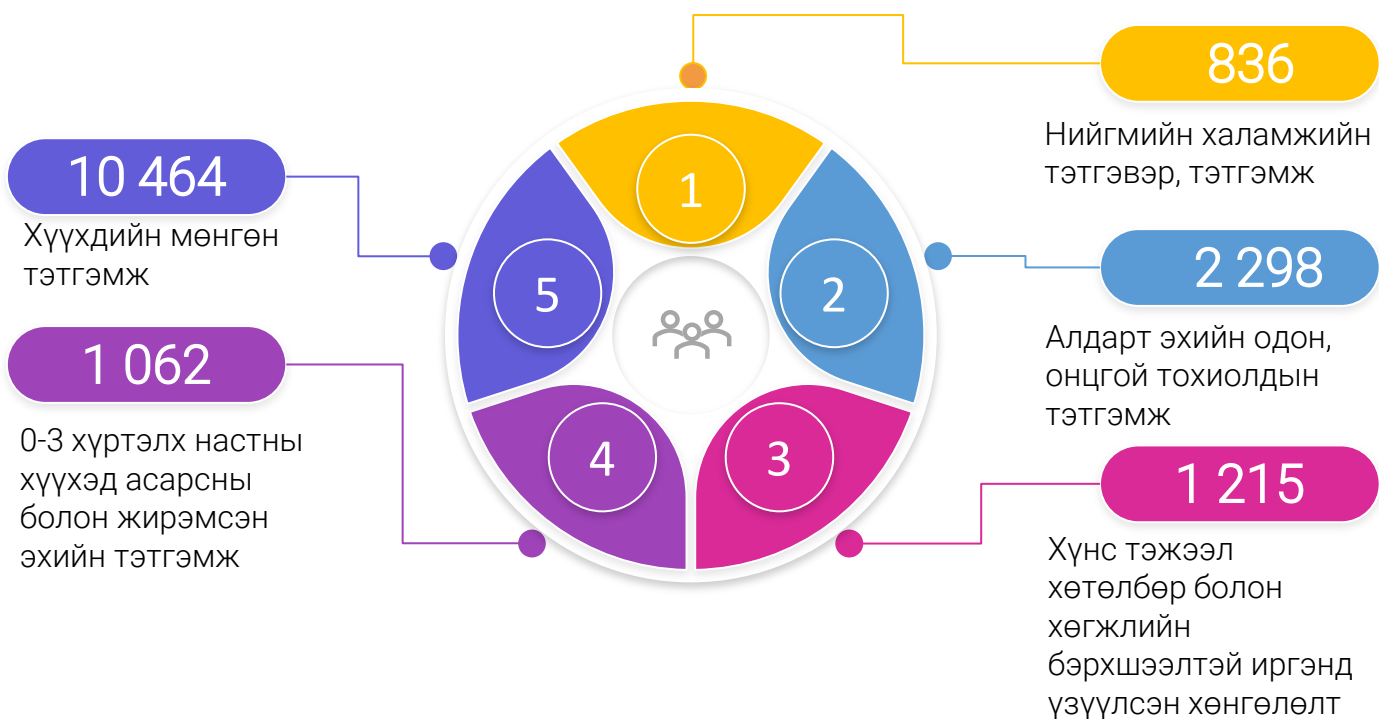


НИЙГМИЙН ХАЛАМЖ, 2023 оны эхний 9 сард

НИЙГМИЙН ХАЛАМЖИЙН САНГИЙН ЗАРЦУУЛАЛТ, төрлөөр, хувь



НИЙГМИЙН ХАЛАМЖИЙН ТЭТГЭВЭР, ТЭТГЭМЖ, ҮЙЛЧИЛГЭЭНД ХАМРАГДСАН ХҮНИЙ ТОО





ЭРҮҮЛ МЭНД

2023 оны эхний 9 сард

АМАРЖСАН ЭХ



2022 I-IX	432
2023 I-IX	426

1.4% ↓

НИЙТ ХАЛДВАРТ ӨВЧНӨӨР ӨВЧЛӨГЧИД



2022 I-IX	1 767
2023 I-IX	428

75.8% ↓

ХАЛДВАРТ БУС ӨВЧНИЙ ЭРТ ИЛРҮҮЛЭГТ ХАМРАГДАГСАД

Артерийн даралт ихсэх
өвчний үзлэгт

10 172
10 108

2022 I-IX
2023 I-IX

0.6% ↓

2022 I-IX
2023 I-IX

9 815
9 626

Чихрийн шижин өвчний
үзлэгт

1.9% ↓

Хөхний хорт хавдар
өвчний үзлэгт

4 342
5 007

2022 I-IX
2023 I-IX

15.3% ↑

2022 I-IX
2023 I-IX

929
965

Умайн хүзүүний хорт
хавдрын үзлэгт

3.9% ↑



БҮРТГЭГДСЭН ГЭМТ ХЭРЭГ, хэргийн төрлөөр, 2023 оны эхний 9 сард



Гэмт хэргийн төрөл



Согтуугаар - 62



Гэр, орон сууцанд – 55



Гэмт хэргийн улмаас

НӨХӨН
ТӨЛҮҮЛСЭН
сая төгрөг

235.6

УЧИРСАН
ХОХИРОЛ
сая төгрөг

369.2



3

НАС
БАРСАН ХҮН



70

ГЭМТСЭН
ХҮН



АЖ ҮЙЛДВЭРИЙН САЛБАРЫН БҮТЭЭГДЭХҮҮНИЙ ҮЙЛДВЭРЛЭЛ, сая төгрөг, 2023 оны эхний 9 сард

2022 I-IX

106 641.7

Нийт дүн

2023 I-IX

147 866.4

101 903.6



Нүүрс олборлолт

141 411.5

3 649.4



Дулаан үйлдвэрлэлт

4 925.7

600.7



Талх, нарийн боов

722.9

488.0



Зайлуулсан хог хаягдал

806.3

Аж үйлдвэрийн салбарын бүтээгдэхүүний үйлдвэрлэл,
сүүлийн 5 жилд, тэрбум төгрөг

2019
I-IX

2020
I-IX

2021
I-IX

2022
I-IX

2023
I-IX

94.4
Хамгийн бага

147.9
Хамгийн их



АЖ ҮЙЛДВЭР

2023 оны эхний 9 сард



Аж үйлдвэрийн бүтээгдэхүүний
үйлдвэрлэлт, сая төгрөг

2022 I-IX

106 641.7

2023 I-IX

147 866.4



Нүүрс олборлолт
141 411.5

Дулааны эрчим хүч
4 925.7

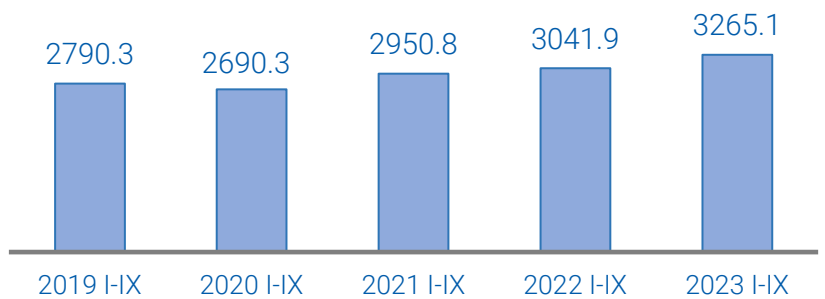


Талх, нарийн боов
722.9

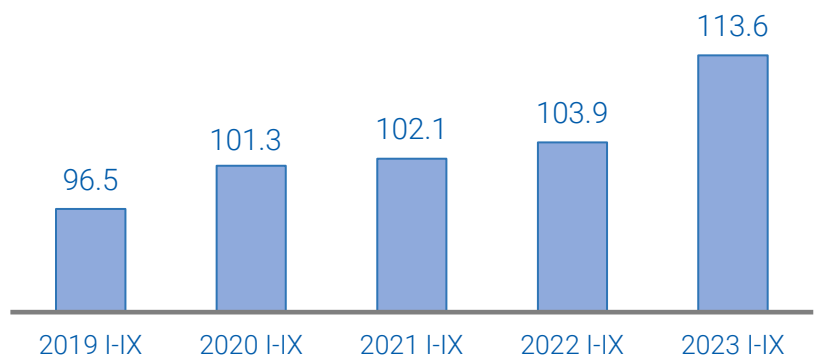



Зайлуулсан хог хаягдал
806.3

Нүүрс олборлолт, мянган тонн



Дулаан үйлдвэрлэлт, мянган гкал

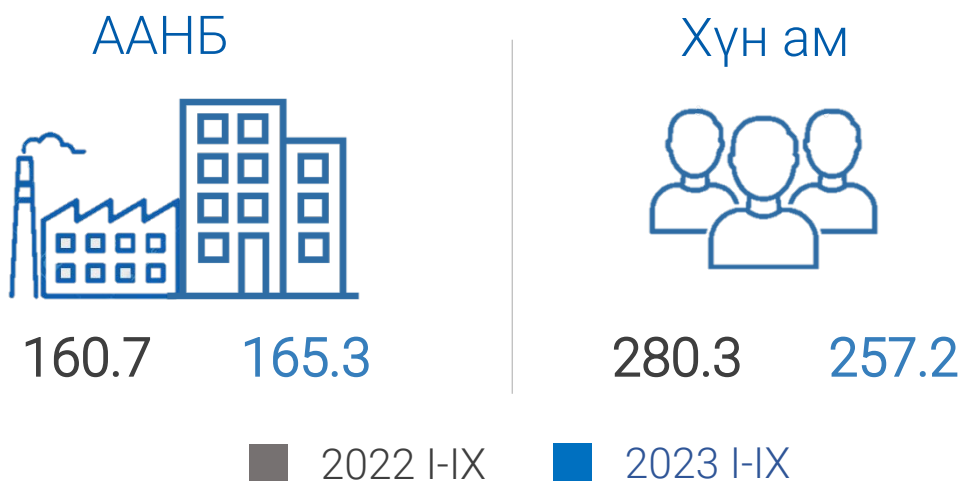




ХОТ НИЙТИЙН АЖ АХУЙ

2023 оны эхний 9 сард

Цэвэр усны борлуулалт (мянган метр³)



Хүн амд түгээсэн цэвэр ус (мянган метр³)

Төвлөрсөн шугам (мянган метр³)

