



БАГАНУУР ДҮҮРГИЙН ЭДИЙН
ЗАСАГ, НИЙГМИЙН БАЙДАЛ

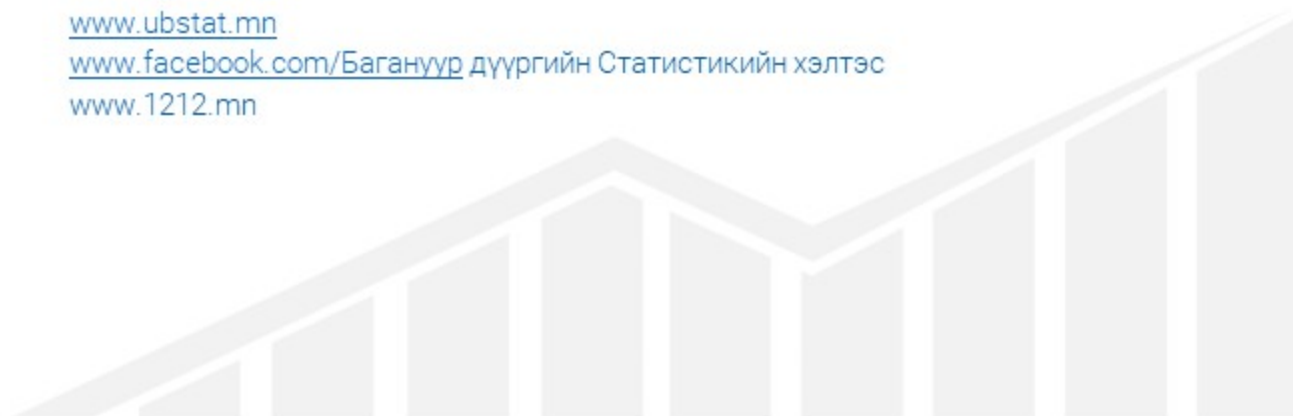
ᠪᠠᠭᠠᠨᠠᠭᠤᠷᠲᠦᠭᠦᠨ
ᠡᠳᠢᠶ᠋ᠢᠨ
ᠵᠠᠰᠠᠭ
ᠨᠢᠶᠢᠭᠮᠢᠶᠢᠨ
ᠪᠠᠶᠢᠳᠠᠯ

2023
2 САР
ИНФОГРАФИК

www.ubstat.mn

www.facebook.com/ᠪᠠᠭᠠᠨᠠᠭᠤᠷᠲᠦᠭᠦᠨᠡᠳᠢᠶ᠋ᠢᠨᠵᠠᠰᠠᠭᠨᠢᠶᠢᠭᠮᠢᠶᠢᠨᠪᠠᠶᠢᠳᠠᠯ

www.1212.mn





БҮРТГЭГДСЭН ГЭМТ ХЭРЭГ, хэргийн төрлөөр, 2023 оны эхний 2 сард



Гэмт хэргийн төрөл



Согтуугаар - 7



Гудамж талбайд - 3



Гэмт хэргийн улмаас

НӨХӨН
ТӨЛҮҮЛСЭН
САЯ ТӨГРӨГ

17.4

УЧИРСАН
ХОХИРОЛ
САЯ ТӨГРӨГ

93.6



1

НАС
БАРСАН ХҮН



16

ГЭМТСЭН
ХҮН



АЖ ҮЙЛДВЭРИЙН САЛБАРЫН БҮТЭЭГ ДЭХҮҮНИЙ ҮЙЛДВЭРЛЭЛ, сая төгрөг, 2023 оны эхний 2 сард

2022 I-II

2023 I-II

34 022.6

Нийт дүн

45 513.9

31 959.0



Нүүрс олборлолт

42 824.9

1 816.6



Дулаан үйлдвэрлэлт

2 365.5

151.4



Талх, нарийн боов

169.9

95.6



Зайлуулсан хог хаягдал

153.6

Аж үйлдвэрийн салбарын бүтээгдэхүүний үйлдвэрлэл,
сүүлийн 5 жилд, тэрбум төгрөг

2019
I-II

2020
I-II

2021
I-II

2022
I-II

2023
I-II

31.1

Хамгийн бага

45.5

Хамгийн их



АЖ ҮЙЛДВЭР 2023 оны эхний 2 сард



Аж үйлдвэрийн бүтээгдэхүүний
үйлдвэрлэлт, сая төгрөг

2022 I-II

34 022.6

2023 I-II

45 513.9



Нүүрс олборлолт
42 824.9



Дулааны эрчим хүч
2 365.5

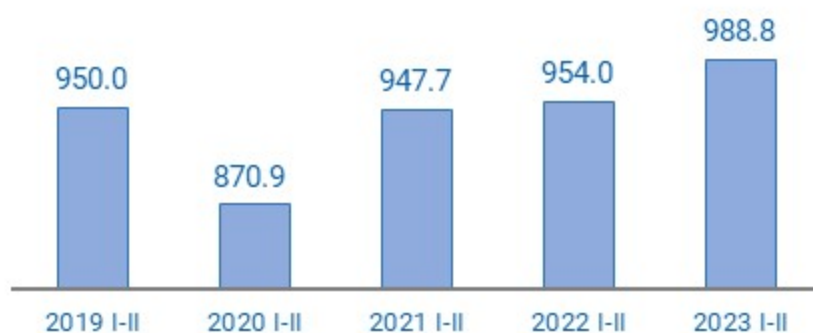


Талх, нарийн боов
169.9



Зайлуулсан хог хаягдал
153.6

Нүүрс олборлолт, мянган тонн



Дулаан үйлдвэрлэлт, мянган гкал



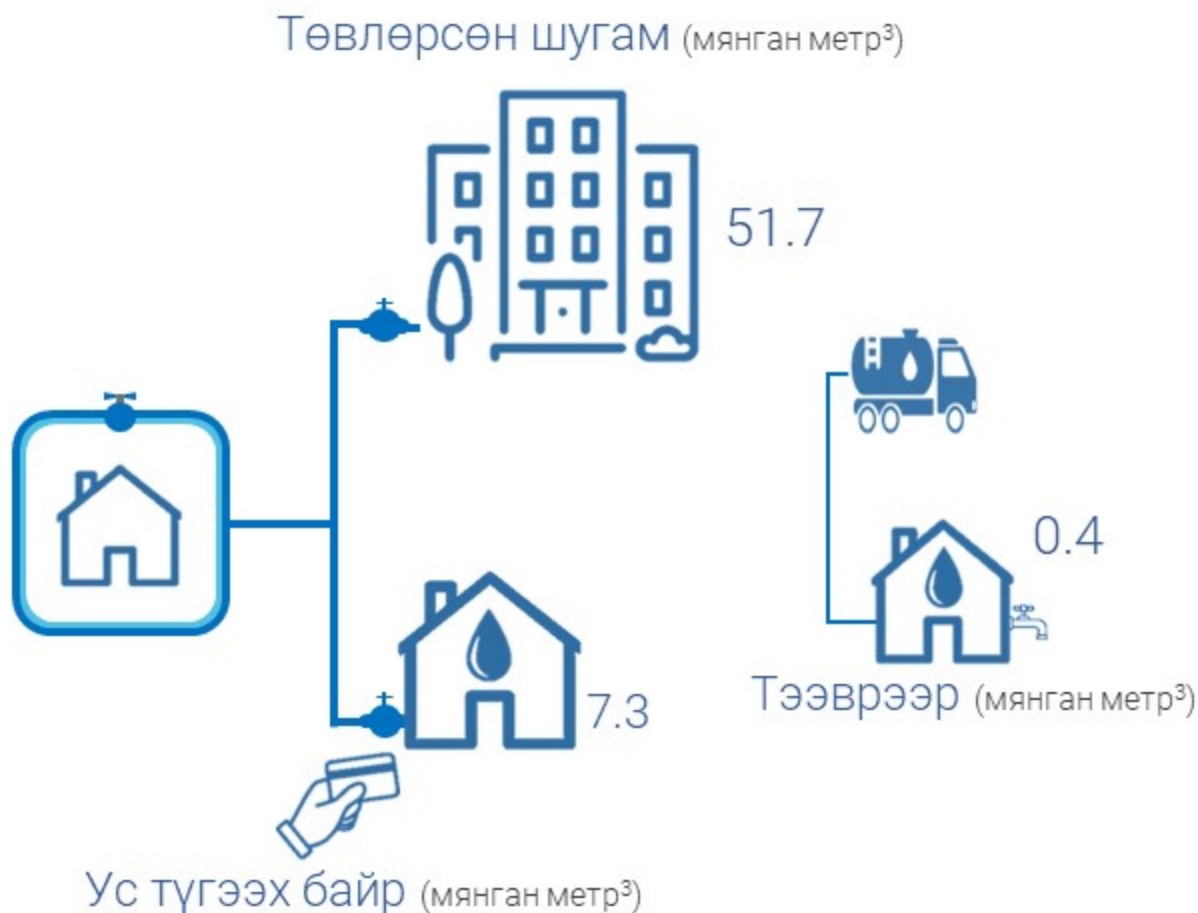


ХОТ НИЙТИЙН АЖ АХУЙ 2023 оны эхний 2 сард

Цэвэр усны борлуулалт (мянган метр³)



Хүн амд түгээсэн цэвэр ус (мянган метр³)





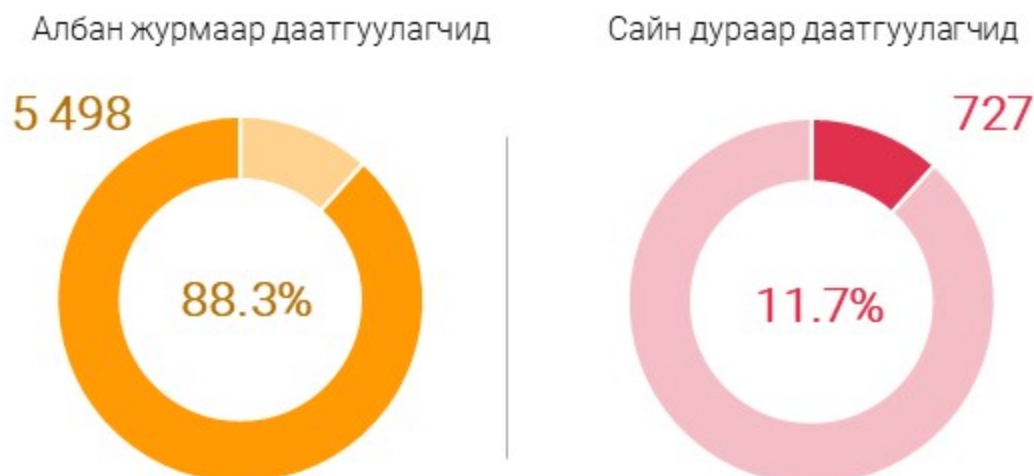
НИЙГМИЙН ДААТГАЛ 2023 оны эхний 2 сард

НИЙГМИЙН ДААТГАЛЫН САН, сая төгрөг

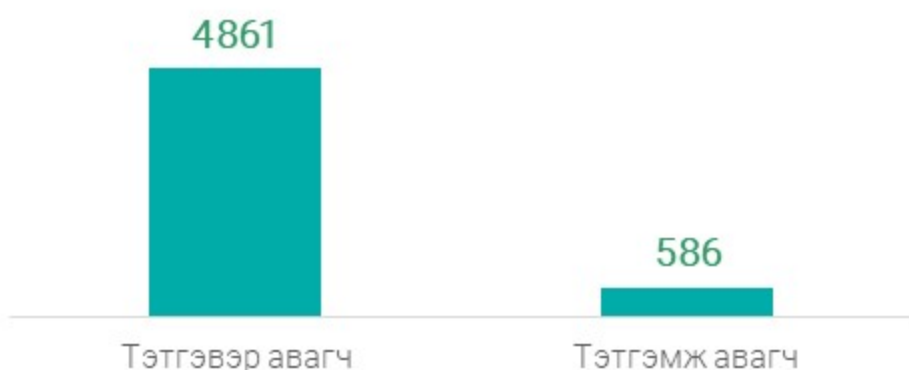


*ҮОМШӨ- Үйлдвэрлэлийн осол мэргэжлээс шалтгаалах өвчин

НИЙГМИЙН ДААТГАЛД ДААТГУУЛАГЧДЫН ТОО



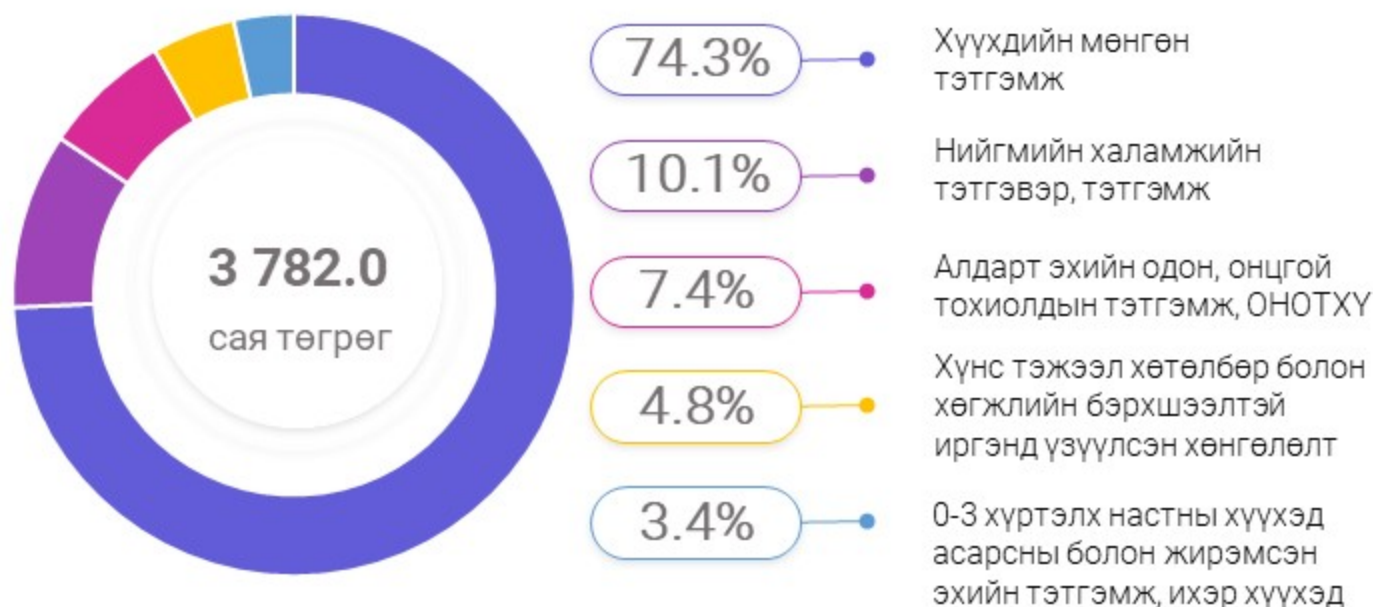
ТЭТГЭВЭР, ТЭТГЭМЖИД ХАМРАГДСАН ИРГЭД





НИЙГМИЙН ХАЛАМЖ, 2023 оны эхний 2 сард

НИЙГМИЙН ХАЛАМЖИЙН САНГИЙН ЗАРЦУУЛАЛТ, төрлөөр, хувь



НИЙГМИЙН ХАЛАМЖИЙН ТЭТГЭВЭР, ТЭТГЭМЖ, ҮЙЛЧИЛГЭЭНД ХАМРАГДСАН ХҮНИЙ ТОО





ЭРҮҮЛ МЭНД 2023 оны эхний 2 сард

АМАРЖСАН ЭХ



2022 I-II
2023 I-II

69
111
1.6 дахин
их



НИЙТ ХАЛДВАРТ ӨВЧНӨӨР ӨВЧЛӨГЧИД



2022 I-II
2023 I-II

1 528
65
95.7%



ХАЛДВАРТ БУС ӨВЧНИЙ ЭРТ ИЛРҮҮЛЭГТ ХАМРАГДАГСАД

Артерийн даралт ихсэх
өвчний үзлэгт

2 621
2 386

2022 I-II
2023 I-II

8.9%



2022 I-II
2023 I-II

2439
2 102

Чихрийн шижин өвчний
үзлэгт

13.8%



Хөхний хорт хавдар
өвчний үзлэгт

489
1 571

2022 I-II
2023 I-II

3.2
дахин их





БАГАНУУР ДҮҮРЭГТ

(2023 ОНЫ 2 САРД)

ӨМНӨХ ОНТОЙ ХАРЬЦУУЛСАН БАЙДЛААР



ХОНИНЫ МАХ,
ЯСТАЙ (КГ)

↓ -26.7%

11 250 8 250



ҮХРИЙН МАХ,
ЯСТАЙ (КГ)

↓ -5.5%

12 175 11 500



ЯМААНЫ МАХ,
ЯСТАЙ (КГ)

↓ -13.8%

8 700 7 500



1-Р ЗЭРГИЙН
ГУРИЛ (КГ)

↑ 57.7%

1 416 2 233



СОНГИНО,
БӨӨРӨНХИЙ (КГ)

↓ -7.3%

3 100 2 875



ЦАГААН БУДАА
(КГ)

↑ 14.0%

3 450 3 933



ТӨМСДОТООД
(КГ)

↑ 25.0%

1 200 1 500



СҮҮ ЗАДГАЙ
(ЛИТР)

↑ 40.0%

2 500 3 500



ТАЛХ
ЕСӨН ШАНД (700 ГР)

↑ 47.3%

1 833 2 700



АИ-92 (ЛИТР)

↑ 7.5%

2 270 2 440



ӨНДӨГ
(ШИРХЭГ)

↑ 9.6%

450 493



ЭЛСЭН ЧИХЭР
(КГ)

↑ 19.7%

2 646 3 166