



БАГАНУУР ДҮҮРГИЙН ЭДИЙН ЗАСАГ, НИЙГМИЙН БАЙДАЛ

ᠮᠤᠩᠭᠡᠯᠤᠯᠤᠰ
ᠨᠢᠶ᠎ᠠ
ᠨᠢᠶ᠎ᠠ
ᠨᠢᠶ᠎ᠠ
ᠨᠢᠶ᠎ᠠ
ᠨᠢᠶ᠎ᠠ
ᠨᠢᠶ᠎ᠠ
ᠨᠢᠶ᠎ᠠ

2023

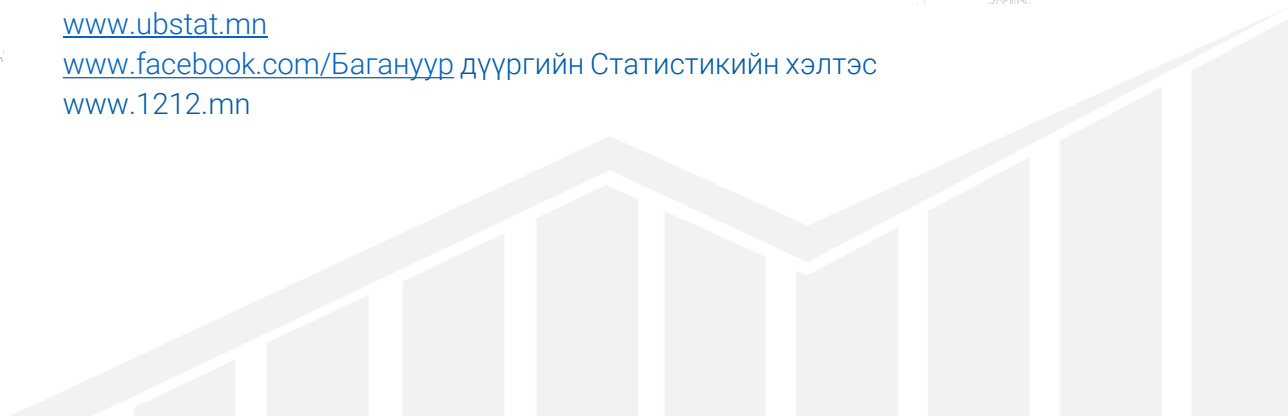
11 САР

ИНФОГРАФИК

www.ubstat.mn

[www.facebook.com/Багануур дүүргийн Статистикийн хэлтэс](https://www.facebook.com/Багануур-дүүргийн-Статистикийн-хэлтэс)

www.1212.mn





БҮРТГЭЛТЭЙ АЖИЛГҮЙ ИРГЭД

2023 оны 11 дугаар сард



126

Бүртгэлтэй ажилгүй иргэд



54

Эрэгтэй



72

Эмэгтэй

Насны бүлгээр

15-24

25-34

35-44

45-60

60+



24

12

12

5

1

15-24

25-34

35-44

45-60

60+



7

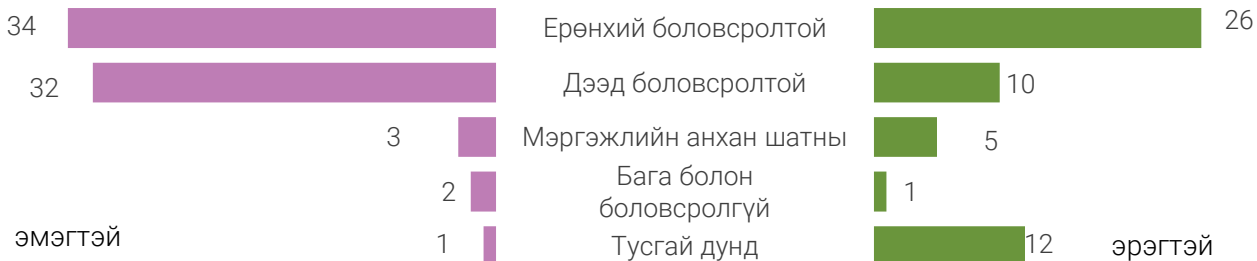
28

24

13

-

Боловсролын түвшингээр



Хөдөлмөр эрхлэлтийн байгууллагад шинээр бүртгүүлсэн, ажилд зуучлагдан орсон иргэд



115

Шинээр бүртгүүлсэн ажилгүй иргэд



23

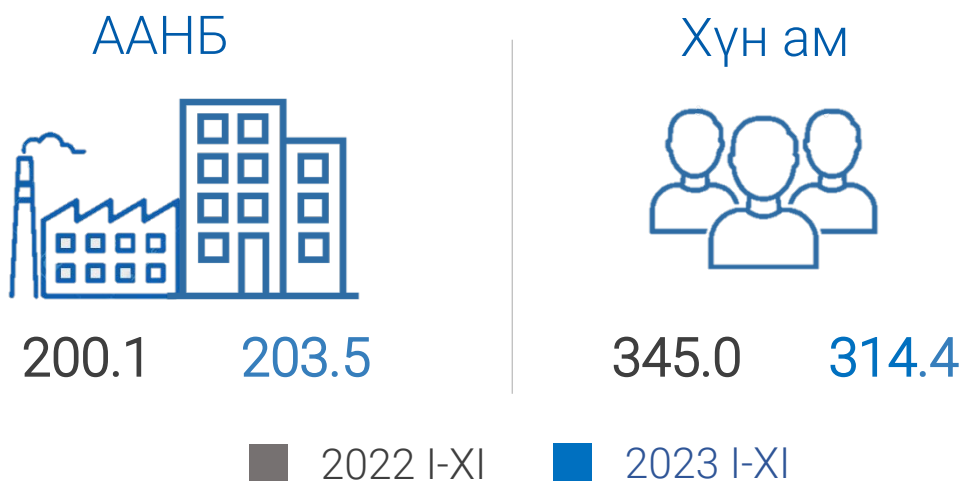
Ажилд орсон иргэд



ХОТ НИЙТИЙН АЖ АХУЙ

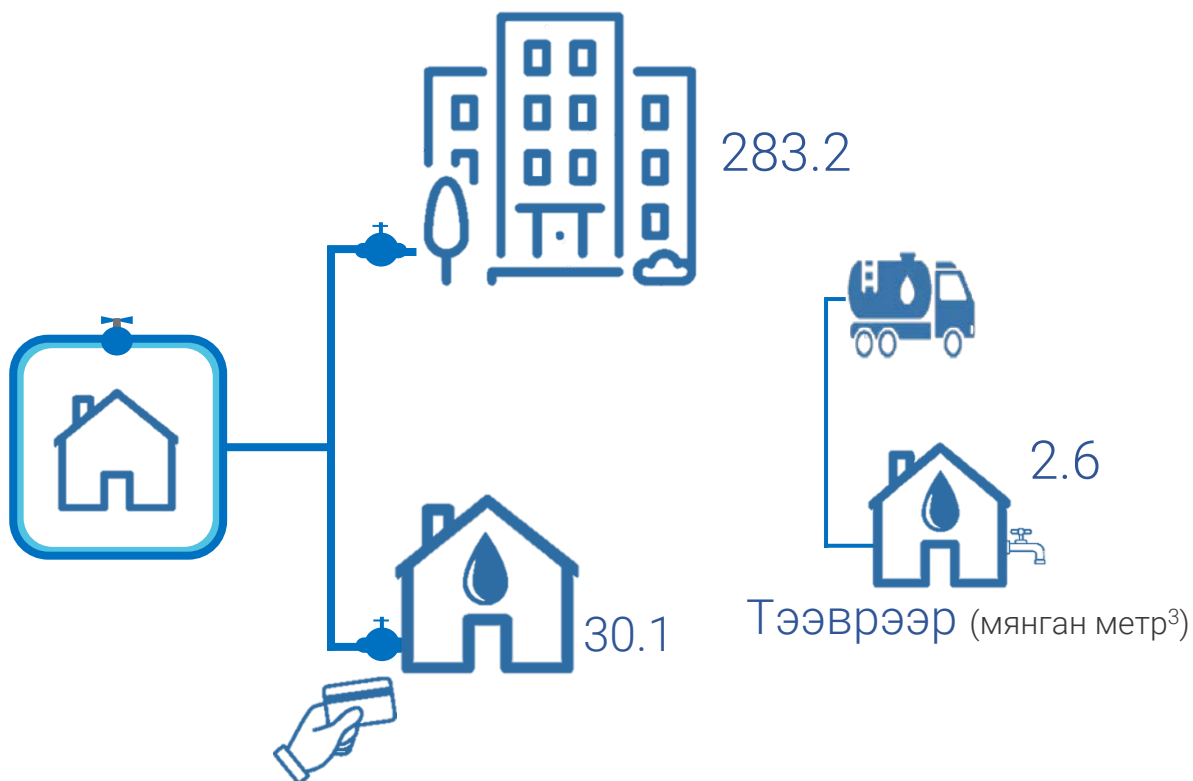
2023 оны эхний 11 сард

Цэвэр усны борлуулалт (мянган метр³)



Хүн амд түгээсэн цэвэр ус (мянган метр³)

Төвлөрсөн шугам (мянган метр³)



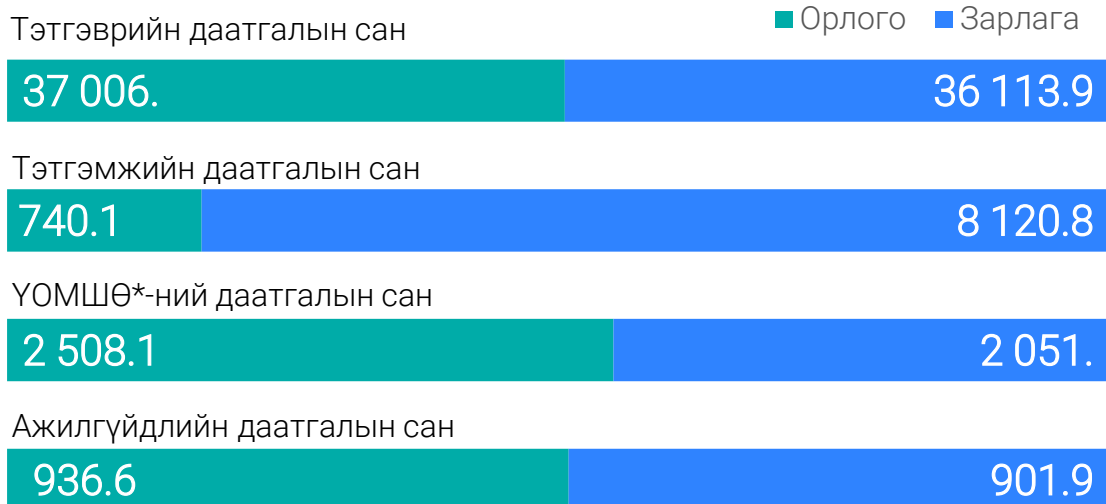
Ус түгээх байр (мянган метр³)



НИЙГМИЙН ДААТГАЛ

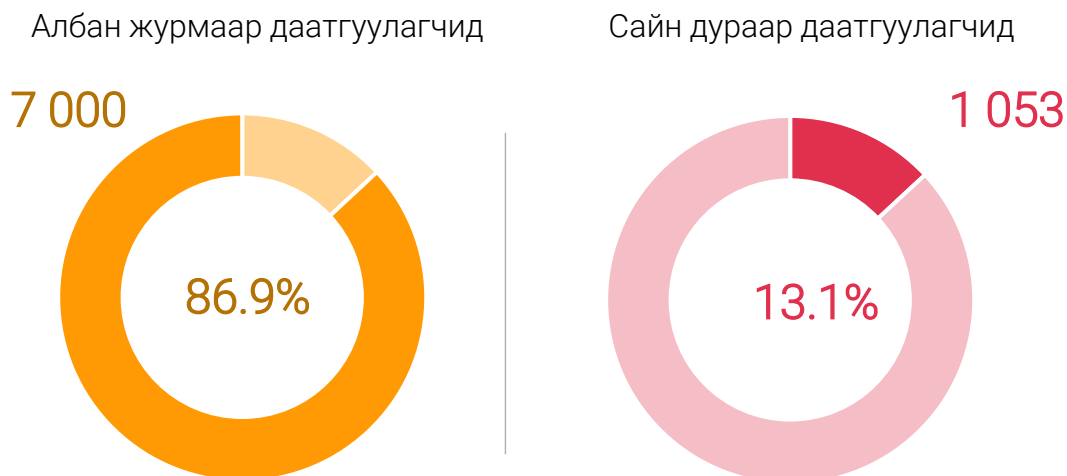
2023 оны эхний 11 сард

НИЙГМИЙН ДААТГАЛЫН САН, сая төгрөг

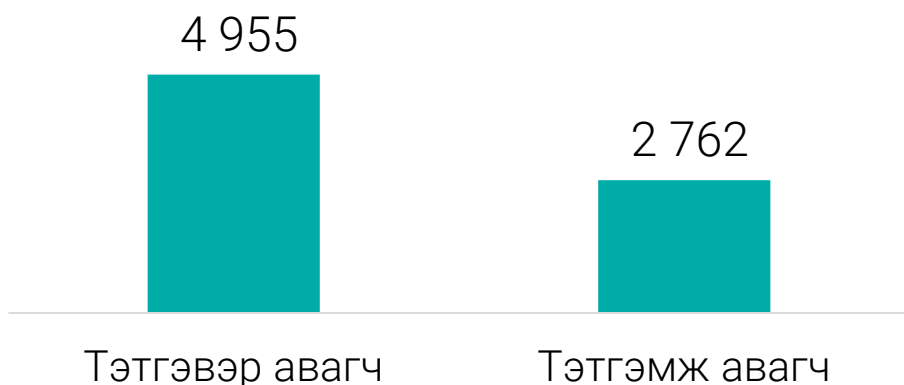


*ҮОМШӨ- Үйлдвэрлэлийн осол мэргэжлээс шалтгаалах өвчин

НИЙГМИЙН ДААТГАЛД ДААТГУУЛАГЧДЫН ТОО



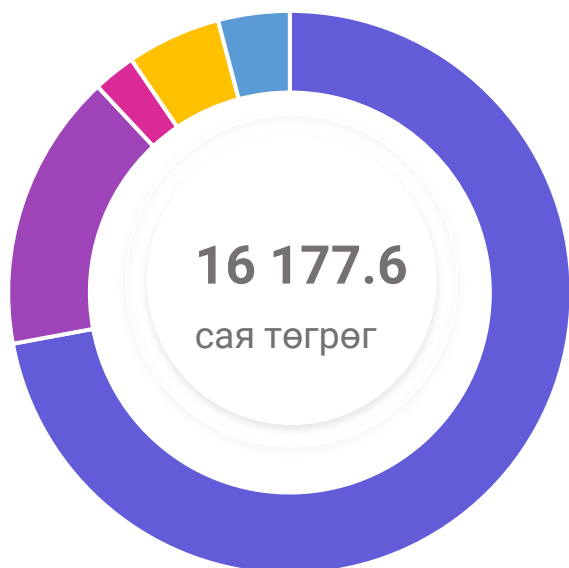
ТЭТГЭВЭР, ТЭТГЭМЖИД ХАМРАГДСАН ИРГЭД





НИЙГМИЙН ХАЛАМЖ, 2023 оны эхний 11 сард

НИЙГМИЙН ХАЛАМЖИЙН САНГИЙН ЗАРЦУУЛАЛТ, төрлөөр, хувь



72.1%

Хүүхдийн мөнгөн тэтгэмж

16.0%

Нийгмийн халамжийн тэтгэвэр, тэтгэмж

2.4%

Алдарт эхийн одон, онцгой тохиолдын тэтгэмж, ОНОТХУ

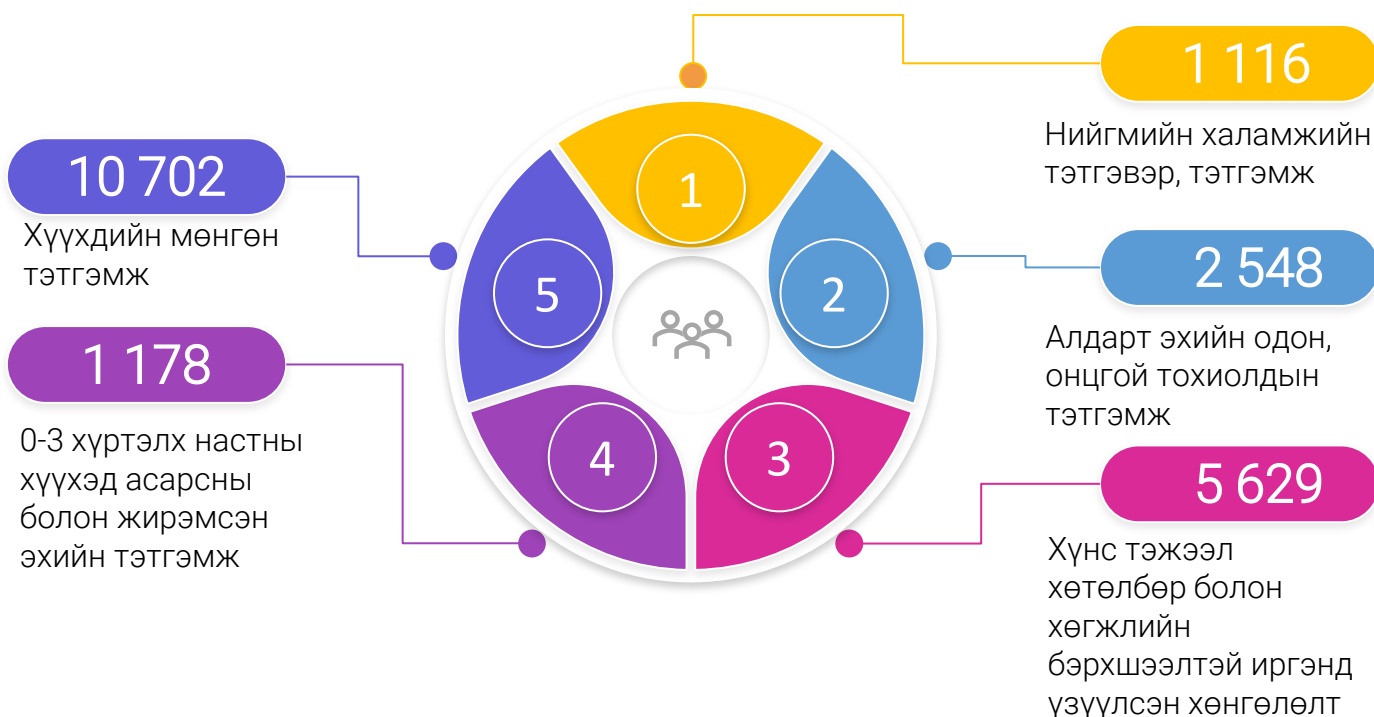
5.4%

Хүнс тэжээл хөтөлбөр болон хөгжлийн бэрхшээлтэй иргэнд үзүүлсэн хөнгөлөлт

4.1%

0-3 хүртэлх настны хүүхэд асарсны болон жирэмсэн эхийн тэтгэмж, ихэр хүүхэд

НИЙГМИЙН ХАЛАМЖИЙН ТЭТГЭВЭР, ТЭТГЭМЖ, ҮЙЛЧИЛГЭЭНД ХАМРАГДСАН ХҮНИЙ ТОО





ЭРҮҮЛ МЭНД

2023 оны эхний 11 сард

АМАРЖСАН ЭХ



2022 I-XI
2023 I-XI

527
517

1.9%



НИЙТ ХАЛДВАРТ ӨВЧНӨӨР ӨВЧЛӨГЧИД



2022 I-XI
2023 I-XI

1 929
496

74.3%



ХАЛДВАРТ БУС ӨВЧНИЙ ЭРТ ИЛРҮҮЛЭГТ ХАМРАГДАГСАД

Артерийн даралт ихсэх
өвчний үзлэгт

11 731
11 203

2022 I-XI
2023 I-XI

4.5%



2022 I-XI
2023 I-XI

11 016
10 661

Чихрийн шижин өвчний
үзлэгт

3.2%



Хөхний хорт хавдар
өвчний үзлэгт

4 970
5 709

2022 I-XI
2023 I-XI

14.8%



2022 I-XI
2023 I-XI

1 030
1 060

Умайн хүзүүний хорт
хавдрын үзлэгт

2.9%

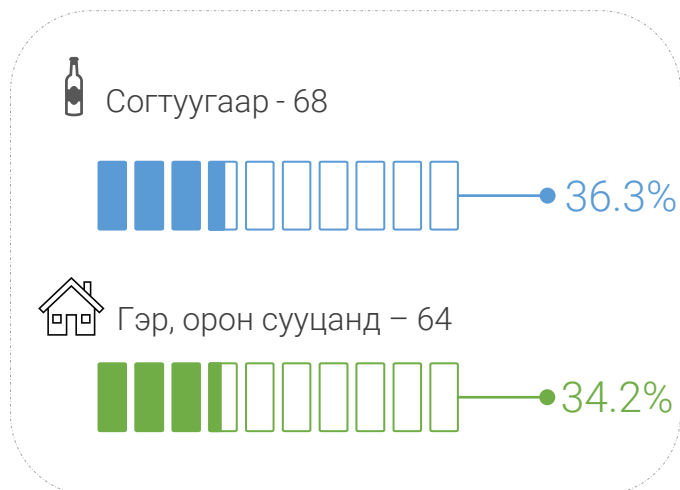




БҮРТГЭГДСЭН ГЭМТ ХЭРЭГ, хэргийн төрлөөр, 2023 оны эхний 11 сард



Гэмт хэргийн төрөл



Гэмт хэргийн улмаас





АЖ ҮЙЛДВЭРИЙН САЛБАРЫН БҮТЭЭГДЭХҮҮНИЙ ҮЙЛДВЭРЛЭЛ, сая төгрөг, 2023 оны эхний 11 сард

2022 I-XI

139 454.0

Нийт дүн

2023 I-XI

189 096.9

133 157.3



Нүүрс олборлолт

180 494.4

4 922.5



Дулаан үйлдвэрлэлт

6 671.2

744.3



Талх, нарийн боов

898.9

629.9



Зайлуулсан хог хаягдал

1 032.4

Аж үйлдвэрийн салбарын бүтээгдэхүүний үйлдвэрлэл,
сүүлийн 5 жилд, тэрбум төгрөг

2019
I-XI

2020
I-XI

2021
I-XI

2022
I-XI

2023
I-XI

125.6
Хамгийн бага

189.1
Хамгийн их



АЖ ҮЙЛДВЭР

2023 оны эхний 11 сард



Аж үйлдвэрийн бүтээгдэхүүний
үйлдвэрлэлт, сая төгрөг

2022 I-XI

139 454.0

2023 I-XI

189 096.9



Нүүрс олборлолт
180 494.4

Дулааны эрчим хүч
6 671.2

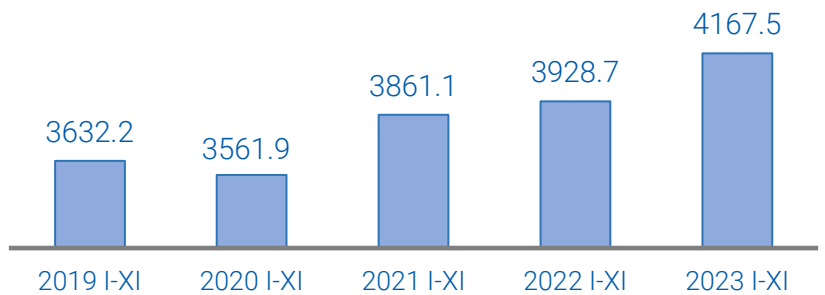


Талх, нарийн боов
898.9

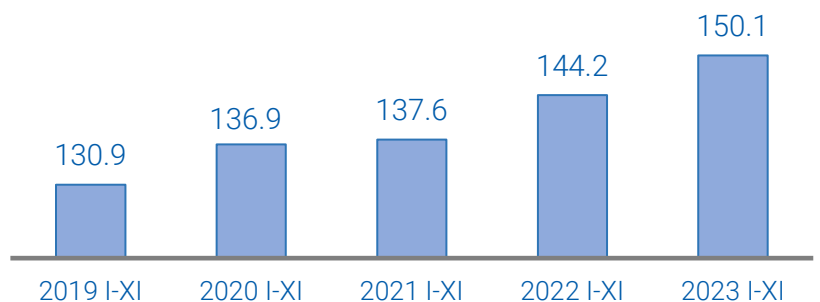



Зайлуулсан хог хаягдал
1 032.4

Нүүрс олборлолт, мянган тонн



Дулаан үйлдвэрлэлт, мянган гкал





БАГАНУУР ДҮҮРЭГТ

(2023 ОНЫ 11 САРД)

ӨМНӨХ ОНТОЙ ХАРЬЦУУЛСАН БАЙДЛААР



ХОНИНЫ МАХ,
ЯСТАЙ (КГ)

↑ 44.3%

8 500

12 266



УХРИЙН МАХ,
ЯСТАЙ (КГ)

↑ 17.4%

11 500

13 500



ЯМААНЫ МАХ,
ЯСТАЙ (КГ)

↓ -5.0%

7 500

7 125



1-Р ЗЭРГИЙН
ГУРИЛ (КГ)

↑ 39.5%

1 900

2 650



СОНГИНО,
БӨӨРӨНХИЙ (КГ)

2 500

2 500



ТӨМС ДОТООД
(КГ)

1 200

1 200



ЦАГААН БУДАА
(КГ)

↑ 7.0%

3 550

3 800



СҮҮ ЗАДГАЙ
(ЛИТР)

↑ 25.0%

2 500

3 125



ТАЛХ
(Атар)

↑ 13.6%

2 200

2 500



АИ-92 (ЛИТР)

2 440

2 440



ӨНДӨГ
(ШИРХЭГ)

↑ 31.5%

460

605



ЭЛСЭН ЧИХЭР
(КГ)

↑ 49.2%

3 167

4 725

