



БАГАНУУР ДҮҮРГИЙН ЭДИЙН ЗАСАГ, НИЙГМИЙН БАЙДАЛ

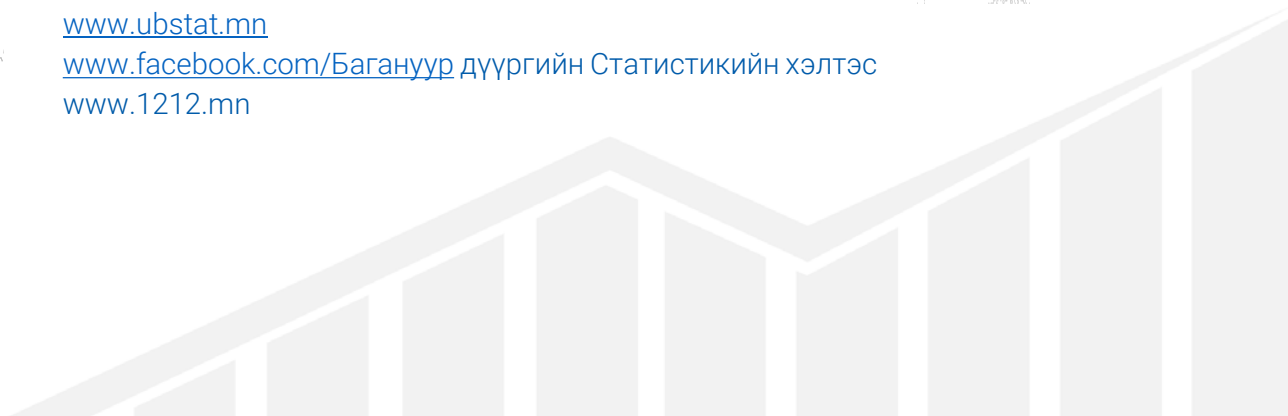
ᠪᠠᠭᠠᠨᠠᠭᠤᠷ ᠳᠦᠭᠦᠷᠭᠢᠨ ᠡᠳᠢᠶᠢᠨ
ᠵᠠᠰᠠᠭ, ᠨᠢᠶᠭᠮᠢᠶᠢᠨ ᠪᠠᠶᠳᠠᠯ

2022
10 САР
ИНФОГРАФИК

www.ubstat.mn

www.facebook.com/ᠪᠠᠭᠠᠨᠠᠭᠤᠷᠳᠦᠭᠦᠷᠭᠢᠨᠡᠳᠢᠶᠢᠨᠰᠤᠲᠢᠰᠲᠢᠻᠢᠶᠢᠨᠬᠡᠯᠲᠠᠰ

www.1212.mn





БҮРТГЭЛТЭЙ АЖИЛГҮЙ ИРГЭД

2022 оны 10 дугаар сард



Бүртгэлтэй ажилгүй иргэд 152



59

Эрэгтэй



93

Эмэгтэй

Насны бүлгээр

15-24



7

25-34



25

35-44



17

45-60



7

60+



3

15-24



11

25-34



27

35-44



33

45-60



21

60+



1

Боловсролын түвшингээр



Хөдөлмөр эрхлэлтийн байгууллагад шинээр бүртгүүлсэн, ажилд зуучлагдан орсон иргэд



124

Шинээр бүртгүүлсэн ажилгүй иргэд



66

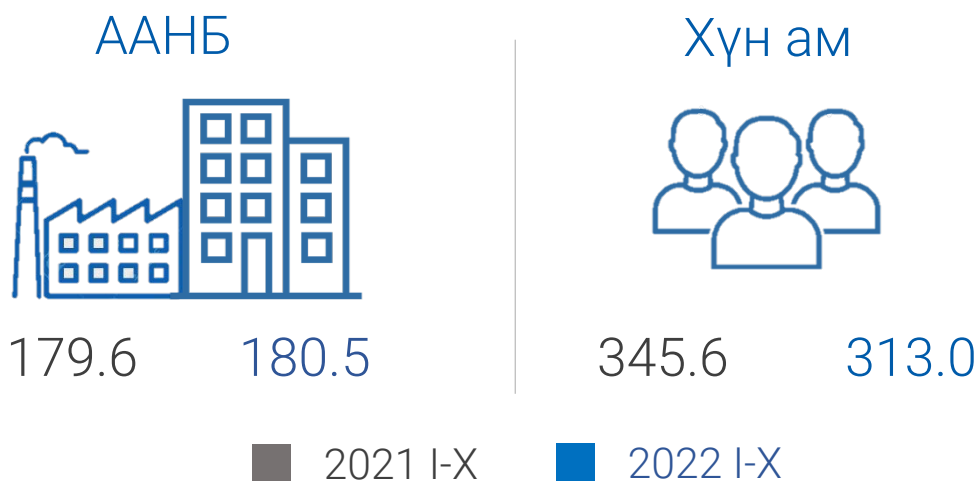
Бүртгэлтэй ажилгүй иргэдээс ажилд орсон хүн



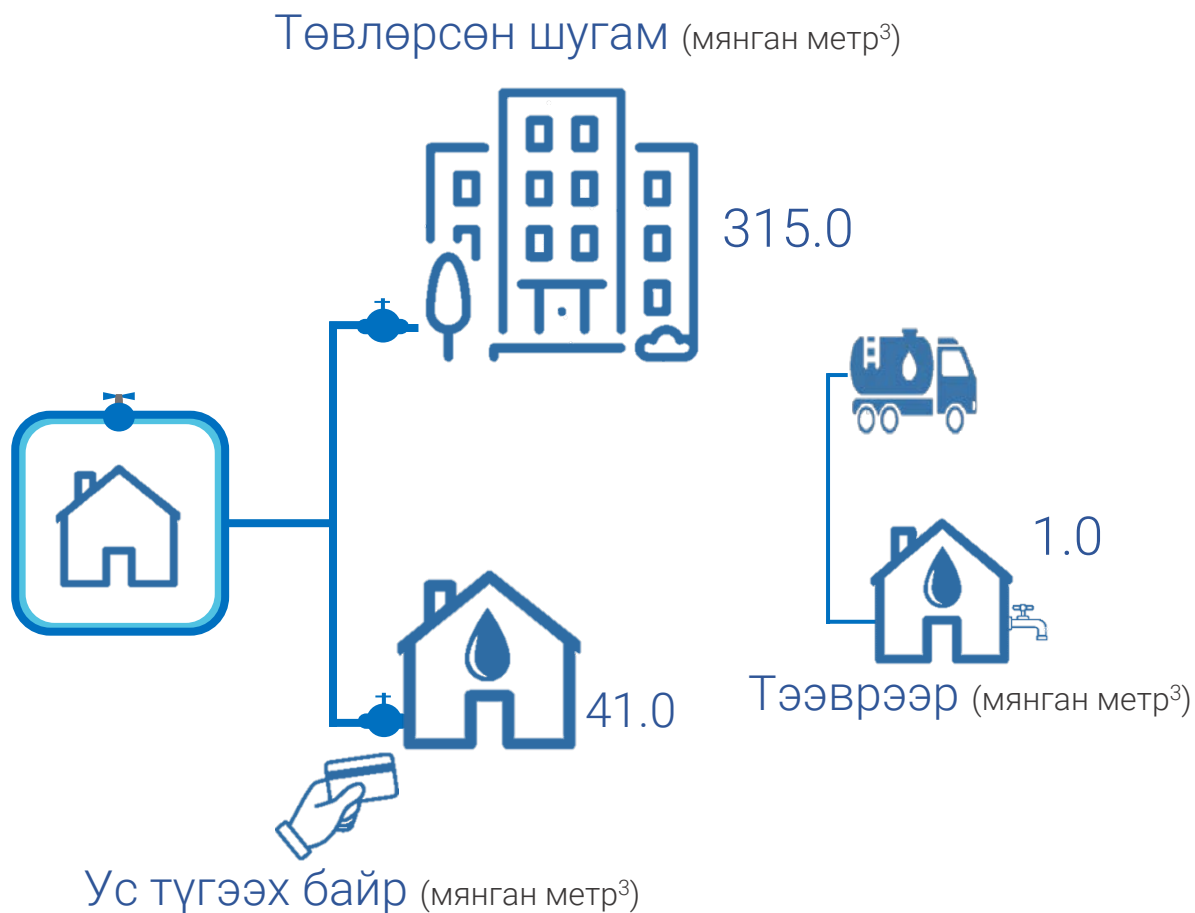
ХОТ НИЙТИЙН АЖ АХУЙ

2022 оны эхний 10 сард

Цэвэр усны борлуулалт (мянган метр³)



Хүн амд түгээсэн цэвэр ус (мянган метр³)

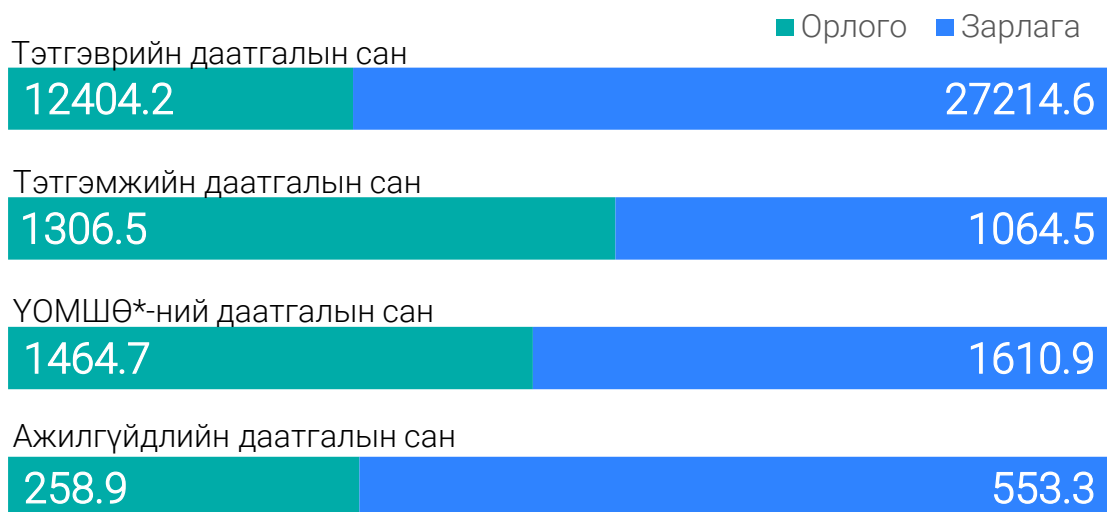




НИЙГМИЙН ДААТГАЛ

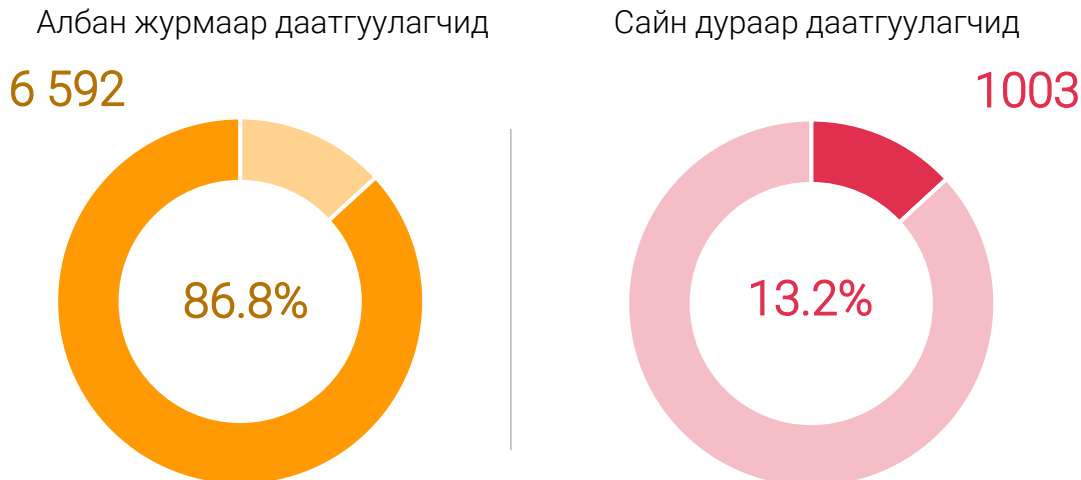
2022 оны эхний 10 сард

НИЙГМИЙН ДААТГАЛЫН САН, сая төгрөг

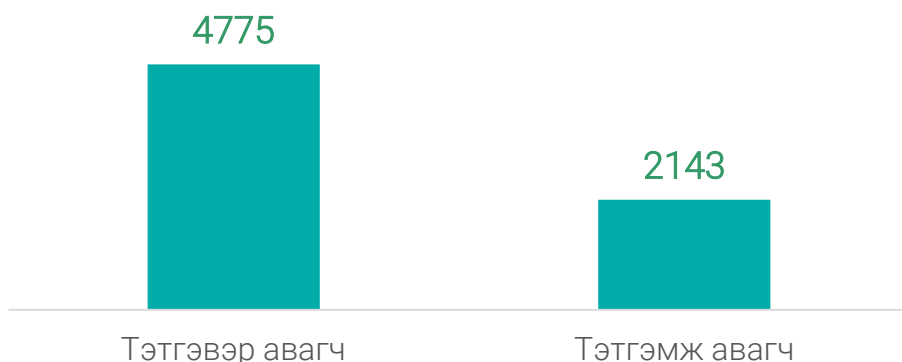


*ҮОМШӨ- Үйлдвэрлэлийн осол мэргэжлээс шалтгаалах өвчин

НИЙГМИЙН ДААТГАЛД ДААТГУУЛАГЧДЫН ТОО



ТЭТГЭВЭР, ТЭТГЭМЖИД ХАМРАГДСАН ИРГЭД





НИЙГМИЙН ХАЛАМЖ, 2022 оны эхний 10 сард

НИЙГМИЙН ХАЛАМЖИЙН САНГИЙН ЗАРЦУУЛАЛТ, төрлөөр, хувь



74.5%

Хүүхдийн мөнгөн тэтгэмж

13.5%

Нийгмийн халамжийн тэтгэвэр, тэтгэмж

2.6%

Алдарт эхийн одон, онцгой тохиолдын тэтгэмж, ОНОТХУ

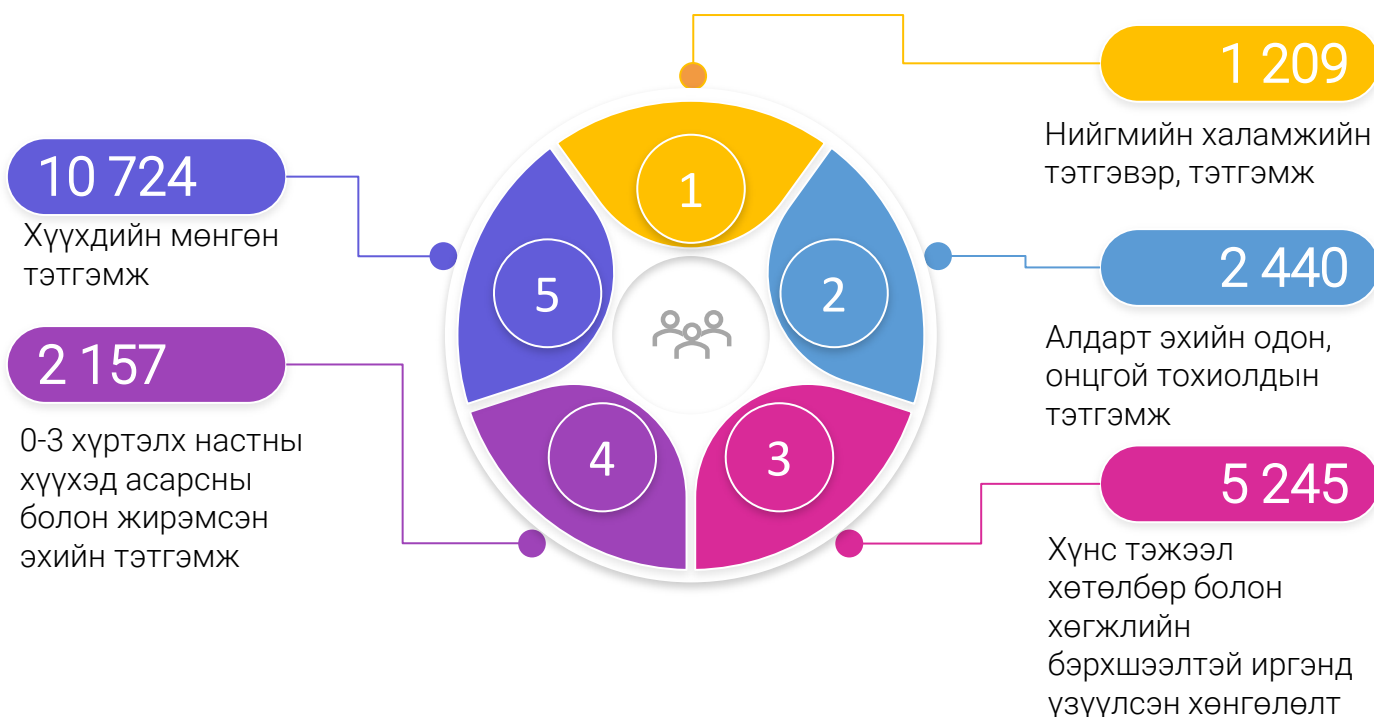
4.7%

Хүнс тэжээл хөтөлбөр болон хөгжлийн бэрхшээлтэй иргэнд үзүүлсэн хөнгөлөлт

4.7%

0-3 хүртэлх настны хүүхэд асарсны болон жирэмсэн эхийн тэтгэмж, ихэр хүүхэд

НИЙГМИЙН ХАЛАМЖИЙН ТЭТГЭВЭР, ТЭТГЭМЖ, ҮЙЛЧИЛГЭЭНД ХАМРАГДСАН ХҮНИЙ ТОО





ЭРҮҮЛ МЭНД

2022 оны эхний 10 сард

Амаржсан эх



2021 I-X
2022 I-X

485
481

0.8%



Нийт халдварт өвчнөөр өвчлөгчид



2021 I-X
2022 I-X

5 665
1 911

66.3%



Халдварт бус өвчний эрт илрүүлэгт хамрагдагсад

Артерийн даралт ихсэх
өвчний үзлэгт

6 324
11 052

2021 I-X
2022 I-X

74.7%



2021 I-X
2022 I-X

5 041
10 488

Чихрийн шижин өвчний
үзлэгт

2.1 дахин их



Хөхний хорт хавдар
өвчний үзлэгт

3 775
4 400

2021 I-X
2022 I-X

16.5%

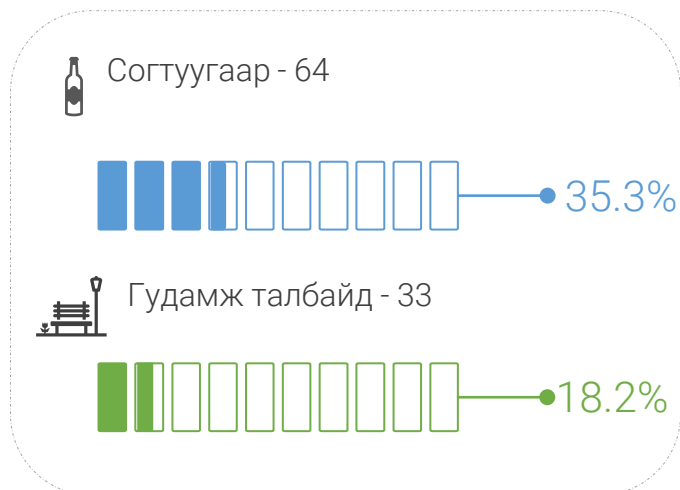




БҮРТГЭГДСЭН ГЭМТ ХЭРЭГ, хэргийн төрлөөр, 2022 оны эхний 10 сард



Гэмт хэргийн төрөл



Гэмт хэргийн улмаас





АЖ ҮЙЛДВЭРИЙН САЛБАРЫН БҮТЭЭГДЭХҮҮНИЙ ҮЙЛДВЭРЛЭЛ, сая төгрөг, 2022 оны эхний 10 сард

2021 I-X

119 539.8

Нийт дүн

2022 I-X

121 348.0

114 245.7



Нүүрс олборлолт

115 970.3

4 042.1



Дулаан үйлдвэрлэлт

4 150.6

722.1



Талх, нарийн боов

672.6

529.8



Зайлуулсан хог хаягдал

554.5

Аж үйлдвэрийн салбарын бүтээгдэхүүний үйлдвэрлэл,
сүүлийн 5 жилд, тэрбум төгрөг

2018
I-X

2019
I-X

2020
I-X

2021
I-X

2022
I-X

108.3

Хамгийн бага

121.3

Хамгийн их



АЖ ҮЙЛДВЭР

2022 оны эхний 10 сард



Аж үйлдвэрийн бүтээгдэхүүний
үйлдвэрлэлт, сая төгрөг

2021 I-X

119 539.8

2022 I-X

121 348.0



Нүүрс олборлолт
115 970.3

Дулааны эрчим хүч
4 150.6

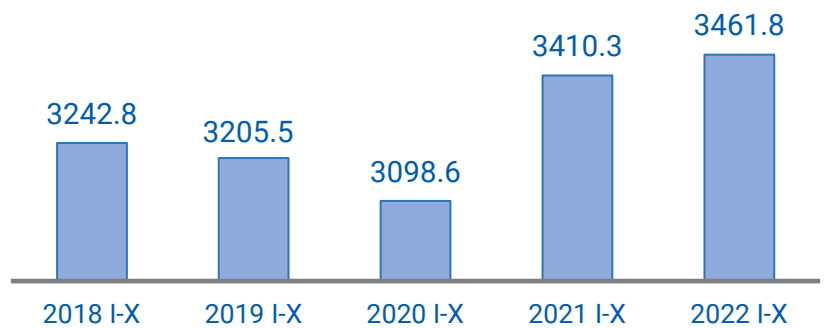


Талх, нарийн боов
672.6

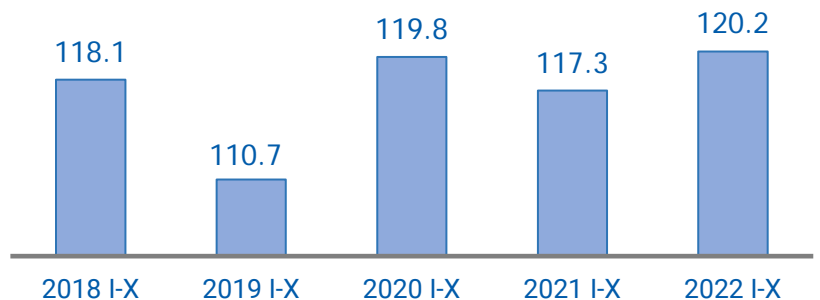



Зайлуулсан хог хаягдал
554.5

Нүүрс олборлолт, мянган тонн



Дулаан үйлдвэрлэлт, мянган гкал





БАГАНУУР ДҮҮРЭГТ

(2022 ОНЫ 10 САРД)

ӨМНӨХ ОНТОЙ ХАРЬЦУУЛСАН БАЙДЛААР



ХОНИНЫ МАХ,
ЯСТАЙ (КГ)

↓-10.5%

9 500

8 500

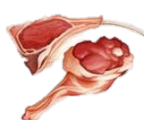


УХРИЙН МАХ,
ЯСТАЙ (КГ)

↓-14.0%

13 375

11 500



ЯМААНЫ МАХ,
ЯСТАЙ (КГ)

↓-11.8%

8 500

7 500



1-Р ЗЭРГИЙН
ГУРИЛ (КГ)

↑ 6.1%

1 775

1 883



СОНГИНО,
БӨӨРӨНХИЙ (КГ)

↓-19.4%

3 100

2 500



ТӨМС ДОТООД
(КГ)

↓-45.0%

2 000

1 100



ЦАГААН БУДАА
(КГ)

↑ 5.5%

3 350

3 533



СҮҮ ЗАДГАЙ
(ЛИТР)

↓-10.0%

2 000

1 800



ТАЛХ
ЕСӨН ШАНД (700 ГР)

↑ 47.3%

1 833

2 700



АИ-92 (ЛИТР)

↑ 17.9%

2 070

2 440



ӨНДӨГ
(ШИРХЭГ)

↓-3.8%

450

433



ЭЛСЭН ЧИХЭР
(КГ)

↑ 19.7%

2 646

3 166

