



ЧИНГЭЛТЭЙ ДҮҮРГИЙН
СТАТИСТИКИЙН ХЭЛТЭС



ИНФОГРАФИК

2024 XII

www.1212.mn



Улаанбаатар хот
2024 он



ЭРҮҮЛ МЭНД, 2024 оны эхний 12 сарын байдлаар

ЭМНЭЛЭГТ ХЭВТЭН
ЭМЧЛҮҮЛЭГЧИД



Эмнэлэгт хэвтэн
эмчлүүлэгчид

2023 I-XII 9 063

2024 I-XII 7 877 **13.1%** ↓



Нийт халдварт өвчнөөр өвчлөгчид, 10 000 хүн амд



2023 I-XII 87.1

2024 I-XII 84.0 **3.6%** ↓



Нялхсын эндэгдлийн түвшин
(1000 амьд төрөлтөд ногдох)

2023 I-XII 9.8

2024 I-XII 9.9

5 хүртэлх насны хүүхдийн эндэгдлийн
түвшин (1000 амьд төрөлтөд ногдох)

2023 I-XII 1.3

2024 I-XII 2.6



ГЭМТ ХЭРЭГ, 2024 оны эхний 12 сарын байдлаар

ᠮᠤᠩᠭᠡᠨ
ᠬᠡᠷᠡᠭ



Нийт бүртгэгдсэн гэмт хэрэг

2023 I-XII

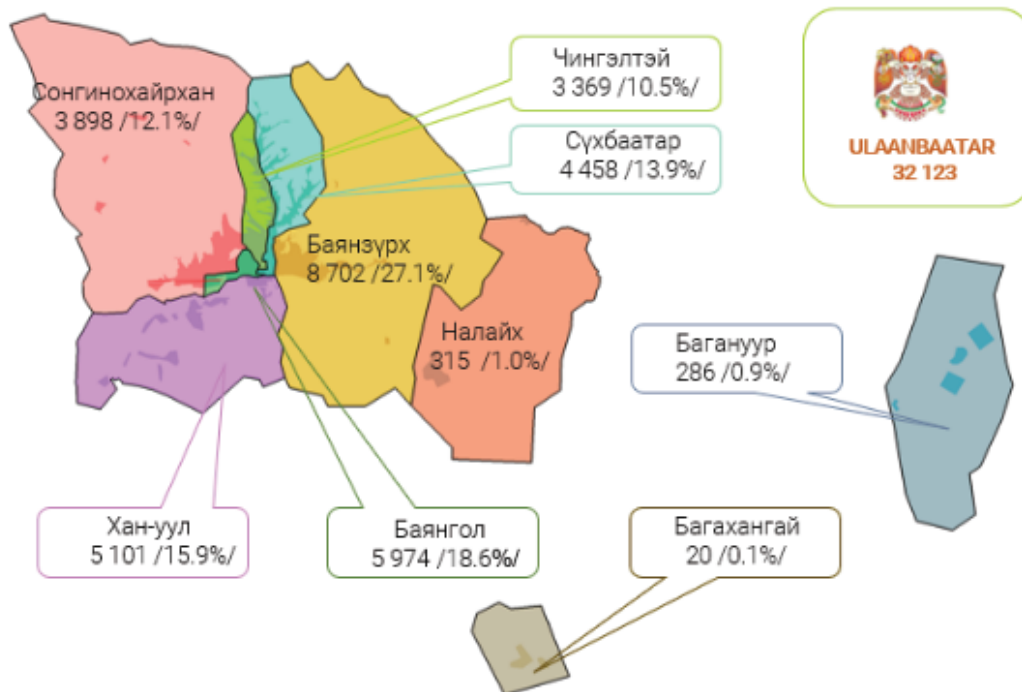
2 666

2024 I-XII

3 369

26.4%↑

Дүүргээр



Гэмт хэргийн улмаас



Хохирсон хүн

3 230



Гэмтсэн хүн

717



Нас барсан хүн

50



Дүүргийн нэгдсэн төсвийн орлого, зарлага, 2024 оны эхний 12 сард, сая төгрөг



төсвийн орлого
/ төлөвлөлт, гүйцэтгэл/



2023 I-XII	176 679.4
2024 I-XII	246 029.8

* урьдчилсан гүйцэтгэл



Төсөв
2024 I-XII



төсвийн зарлага
/төлөвлөлт, гүйцэтгэл/



2023 I-XII	174 943.9
2024 I-XII	240 490.2



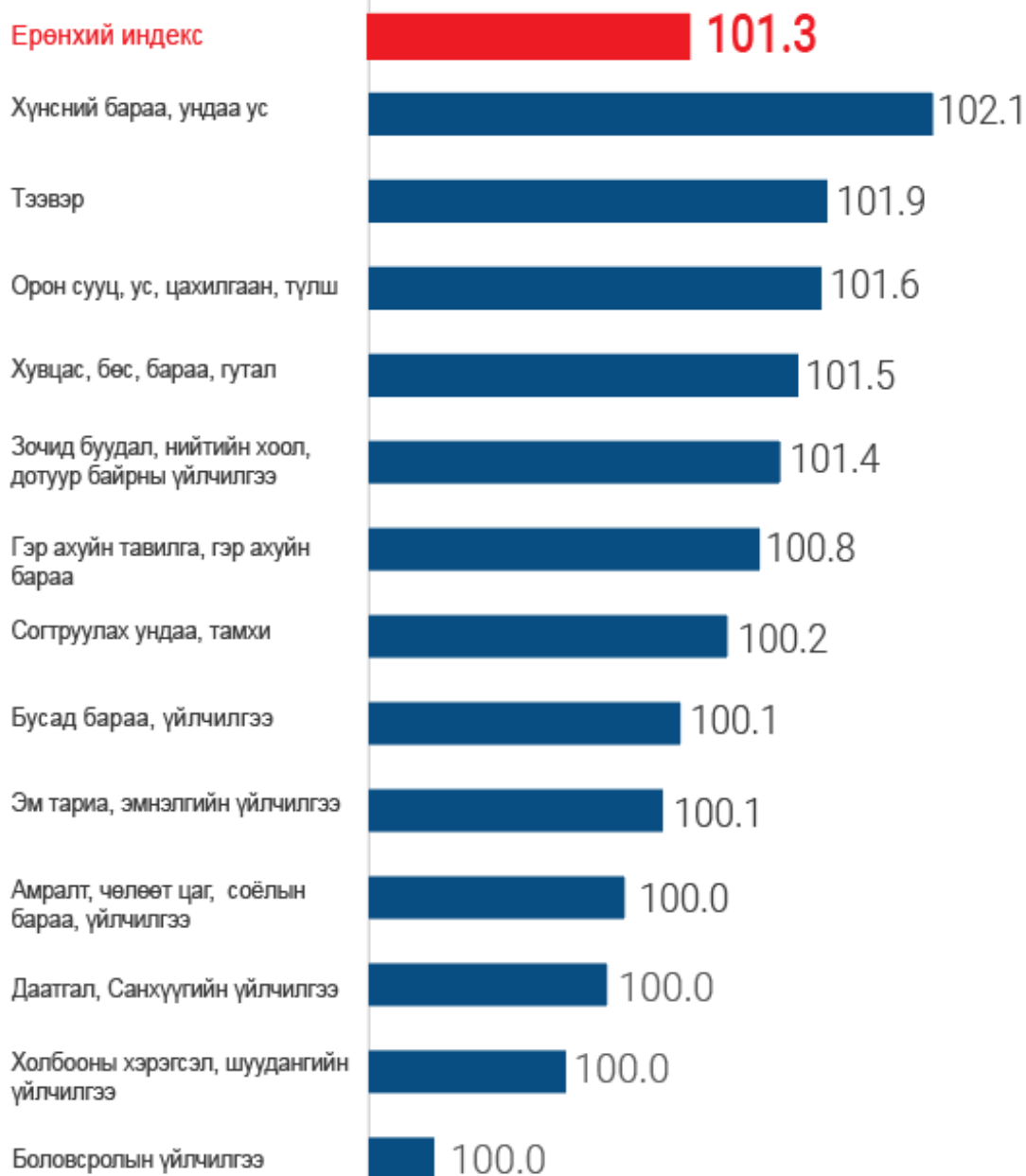
ТӨСӨВ
2024 I-XII





ХЭРЭГЛЭЭНИЙ ҮНИЙН УЛСЫН ИНДЕКС, бүлгээр, хувиар, 2024 оны эхний 12 сарын байдлаар

ᠬᠡᠷᠡᠭᠯᠡᠭᠡᠨᠢᠢ ᠶᠨᠢᠶᠢᠨ ᠤᠯᠤᠰᠤᠨ ᠢᠨᠳᠡᠬᠤ, бүлгээр,
ᠬᠤᠪᠢᠠᠷ, 2024 оны эхний 12 сарын байдлаар





ЗАМ ТЭЭВРИЙН ОСОЛ, ЗӨРЧИЛ, 2024 оны эхний 12 сарын байдлаар

МОНГОЛЫН
ТРАНСПОРТ
ТАРИХ
УРГАХААНЫ
ТӨСӨӨР

Торгуулсан жолоочийн тоо		Торгуулсан нийт хэмжээ /сая,төгрөг/	
2023 I-XII	2024 I-XII	2023 I-XII	2024 I-XII
99 481	69 794 29.8% ↓	2 831.5	1 142.4 59.7% ↓

НИЙТ ЗӨРЧИЛ 69 794





НИЙТИЙН АЖ АХУЙ, 2024 оны 12 сарын байдлаар

Урсгалын талбай

ЦЭВЭРЛЭСЭН ЗАМ ТАЛБАЙ - 1 800 мян^м²

АЖИЛ ҮЙЛЧИЛГЭЭНИЙ ОРЛОГО - 452.9 сая.төг



ТЭЭВЭРЛЭСЭН ХОГ



2023 XII 2 342.7 мян.м³

2024 XII 9 677.4 мян.м³




Дүүргийн хэмжээнд 2024 оны 12 сард 1800 мян.м² талбай цэвэрлэж, 9677.4 мян.м³ хог тээвэрлэсэн байна. Ажил үйлчилгээний орлого 452.9 сая төгрөг болж өмнөх оны мөн үеэс 343.3 сая төгрөгөөр буюу 4.1 дахин өссөн үзүүлэлтэй байна.



ОНЦГОЙ БАЙДАЛ, 2024 оны эхний 12 сарын байдлаар

Улаанбаатар



Онцгой байдлын хэлтэс нь 2024 оны эхний 12 сарын байдлаар нийт 374 гал түймэр, гамшиг ослын дуудлагаар ажилласан байна. Өмнөх оны мөн үеэс 2 тохиолдлоор буюу (0.5%)-иар өссөн байна.





ЭД ХӨРӨНГИЙН БҮРТГЭЛ, 2024 оны эхний 12 сарын байдлаар

МОНГОЛЫН
ХААГААГА
МОНГОЛ

Эд хөрөнгийн
бүртгэл



Газар



Газраас бусад



Үйлчилгээний
тоо

19 194

6 974

12 220

Үйлчилгээний
хөлс (мян.төг)

426 895

65 325

361 570

ҮҮНЭЭС:

Үйлчилгээний
тоо

Үйлчилгээний
хөлс (мян.төг)

Барьцааны гэрээ

11 068

330 358

Өмчлөх эрх
шилжих гэрээ

4 110

82 104

Бүртгэлд өөрчлөлт
оруулах

1 504

9 346



ҮНДЭСНИЙ
СТАТИСТИКИЙН
ХОРОО

СТАТИСТИКИЙН МЭДЭЭЛЛИЙН НЭГДСЭН САН

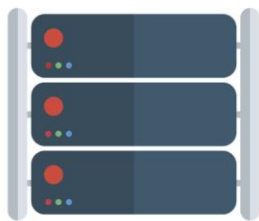
Хайх ...



СТАТИСТИКИЙН мэдээллээ аваарай

Data lab

тооллого судалгааны
микро мэдээллийн сан



Social network



/StatisticMGL

Лавлах утас



1900-1212

Цахим шуудан



information@nso.mn