



[www.ubstat.mn](http://www.ubstat.mn)

[www.1212.mn](http://www.1212.mn)



**НАЛАЙХ ДҮҮРГИЙН  
СТАТИСТИКИЙН  
ХЭЛТЭС**

    /StatisticNalaikh.dist





## Төрсөн хүүхэд



2024 III	<b>148</b>
2023 III	<b>176</b>
Эр- <b>89</b>	Эм- <b>59</b>

## Нас баралт



2024 III	<b>76</b>
2023 III	<b>56</b>

## Гэрлэлт



2024 III	<b>38</b>
2023 III	<b>49</b>

## Гэр бүл цуцлалт



2024 III	<b>21</b>
2023 III	<b>18</b>



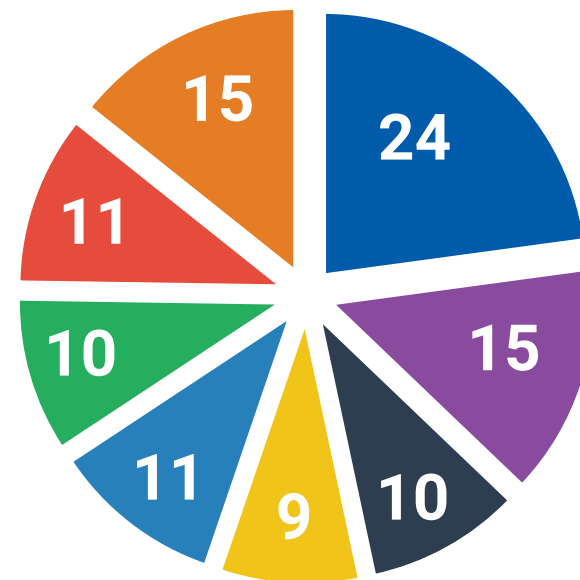
Бүртгэгдсэн гэмт хэрэг \_\_\_\_\_



2024 III	<b>105</b>
2023 III	<b>106</b>

Гэмт хэрэг хороогоор \_\_\_\_\_

- 1-р хороо
- 2-р хороо
- 3-р хороо
- 4-р хороо
- 5-р хороо
- 6-р хороо
- 7-р хороо
- 8-р хороо



Эрүүлжүүлсэн хүн \_\_\_\_\_



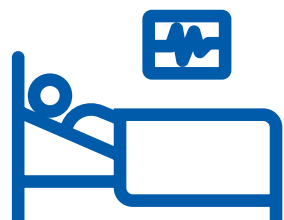
2024 III	<b>146</b>
2023 III	<b>303</b>

Эр- **135**      Эм- **11**

Дүүрэгт 2024 оны эхний 03 сард 105 гэмт хэрэг гарсан нь өмнөх оны мөн үетэй харьцуулахад 0.1% буюу 1 хэргээр буурсан байна.



Хэвтэн эмчлүүлэгчид



2024 III

**16 122**

2023 III

**16 058**

Амбулторын үзлэг



2024 III

**64 270**

2023 III

**56 693**

Нийт халдварт өвчнөөр өвчлөгчид



2024 III

**76**

2023 III

**75**

Хурц халдварт өвчин-

**31**

Арьс өнгөний өвчин-


**38**

Сүрьеэ өвчин-

**7**



## Адууны



-дэл

**1500**


-сүүл

**10 000**

-шир

**12 000**


## Тэмээний



-шир

**80 000**

## Үхрийн шир




-ТОМ

**5 000**

-ЖИЖИГ

**15 000**

## Ямааны



-ноолуур


**150 000**

-ноолууртай арьс

**50 000**



Шатхууны дундаж үнэ \_\_\_\_\_



-Аи 95	<b>3 910</b>
-Аи 80	<b>2 345</b>
-Аи 92	<b>2 390</b>
-Дизель түлш	<b>3 590</b>
-Газ	<b>1 722</b>



Нийгмийн даатгалын шимтгэлийн орлого:	<b>3 621.1</b>
Даатгалын сангийн зарлага:	<b>15 496.0</b>
✓ Ажилгүйдлийн сан	<b>321.8</b>
✓ ҮОМШӨ-ний даатгалын сан	<b>974.6</b>
✓ Тэтгэмжийн сан	<b>452.8</b>
✓ Тэтгэвэрийн сан	<b>13 746.8</b>
-өндөр настны тэтгэвэр	<b>10 435.2</b>
-цэргийн тэтгэвэр	<b>2 628.2</b>
-тэжээгчээ алдсаны тэтгэвэр	<b>190.5</b>
-хөгжлийн бэрхшээлтэй иргэдийн тэтгэвэр	<b>492.9</b>





Орлого \_\_\_\_\_

2024 III

**6 388.0**

Зарлага \_\_\_\_\_

2024 III

**7 719.6**

Татварын орлого бүрдүүлэлт \_\_\_\_\_

ДҮҮРГИЙН НИЙТ  
ТӨСӨВ

**5 113.3**







Объектын гал түймэр \_\_\_\_\_



2024 III

тоо-

**25**

хохирол-

**252 021.0**

ААНБ-ын өмч:

тоо -

**10**

хохирол-

**71 000.0**

Хувийн өмч:

тоо -

**15**

хохирол-

**181 021.0**

Гал түймэр гарсан шалтгаан \_\_\_\_\_



Цахилгааны угсралт, ашиглалтын буруугаас -

**12**

Пийшин, зуух, яндангийн цонолтоос -

**9**

Машин техникийн гэмтэл ашиглалт буруугаас -

**2**

Архидан согтуурснаас -

**1**

Шалтгаан тогтоогдоогүй -

**1**

Аварсан эд хөрөнгө \_\_\_\_\_

2024 III

**524 000.0**



Бүртгэлтэй ажилгүй иргэд \_\_\_\_\_ **138**



**81**



**57**

Насаар \_\_\_\_\_

14-24

25-34

35-44

45-54

55-59

60+

5

22

27

14

7

6

3

15

18

16

1

4



Цэвэрлэсэн зам, талбай /мянган м2/

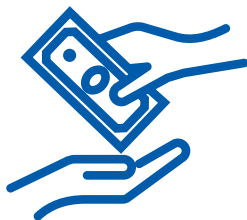
296.4

Орлого /мянган төгрөг/

185 243.3

Тээвэрлэсэн хог /тонн/

40 410.0



87 000.0

Орон сууцнаас



12 533.0

76 000.0

Гэр хорооллоос



20 751.3

22 243.3

ААНБ-аас



7 125.7

[www.ubstat.mn](http://www.ubstat.mn)



[f](#) [t](#) [i](#) [in](#) /StatisticNalaikh.dist

[www.1212.mn](http://www.1212.mn)



НАЛАЙХ ДҮҮРГИЙН  
СТАТИСТИКИЙН  
ХЭЛТЭС

