



**БАЯНЗҮРХ ДҮҮРГИЙН
СТАТИСТИКИЙН ХЭЛТЭС**

**ГЭМТ ХЭРЭГ
2021**



**УЛААНБААТАР
2022 ОН**

ХЯНАСАН:

Т.Хаш-Эрдэнэ

БЗД-ийн Статистикийн хэлтсийн дарга

ТАНИЛЦУУЛГА БИЧСЭН:

Б.Дэлгэр

БЗД-ийн Статистикийн хэлтсийн мэргэжилтэн

БАЯНЗҮРХ ДҮҮРГИЙН СТАТИСТИКИЙН ХЭЛТЭС
МОНГОЛ УЛС, УЛААНБААТАР ХОТ
БАЯНЗҮРХ ДҮҮРЭГ, 16-Р ХОРОО, Д.НЯНТАЙСҮРЭНГИЙН
ГУДАМЖ ТӨР ЗАХИРГААНЫ II БАЙР 3 ДАВХАР 303 ТООТ
Утас: 976-51-267349
976-51-261019
976-51-261728
Цахим хуудас: www.ubstat.mn
<http://bzd.ub.gov.mn/>
И-мэйл: www.bayanzurkh@nso.mn



ГЭМТ ХЭРЭГ

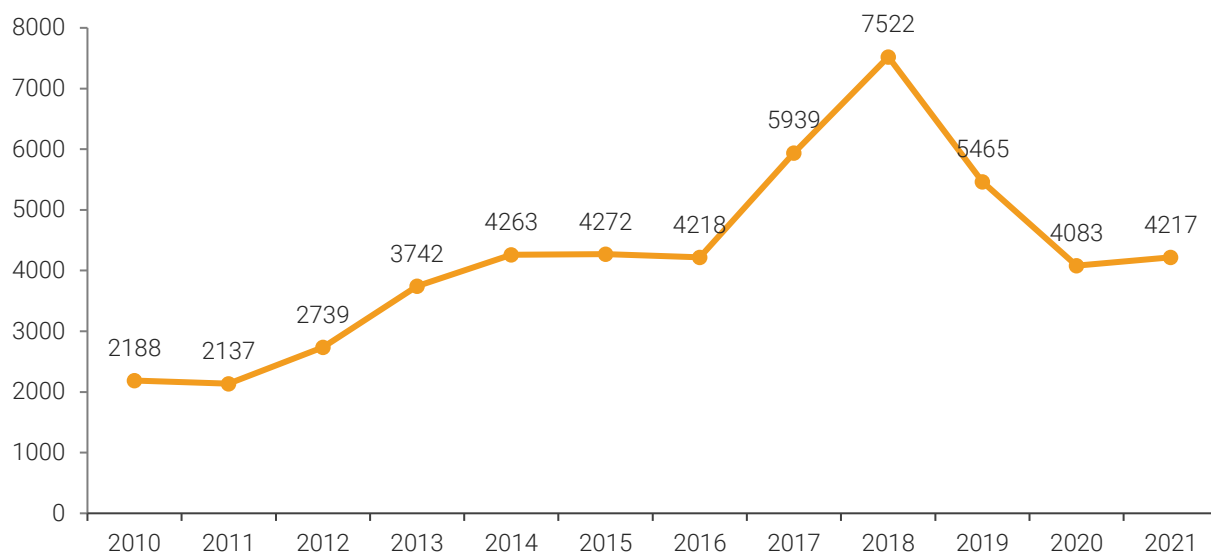
Бүртгэгдсэн гэмт хэрэг Монгол Улсын хэмжээнд 25429 болж өмнөх оноос 2365 (10.3%) хэргээр, Нийслэлийн хэмжээнд 1901 (13.0%) Баянзүрх дүүрэгт 4217 болж өмнөх оноос 134 (3.3%) хэргээр тус тус өссөн байна.

Хүснэгт 1. Монгол улс, нийслэл, дүүрэгт бүртгэгдсэн гэмт хэрэг, оноор

Захиргаа	2016	2017	2018	2019	2020	2021	Өөрчлөлт	2021/2020
Улсын дүн	27 167	32 259	36 220	31 524	23 064	25 429	2 365	10.3%
Нийслэлийн дүн	17 909	21 947	25 652	20 261	14 633	16 534	1 901	13.0%
Баянзүрх	4 218	5 939	7 522	5 465	4 083	4 217	134	3.3%
Баянгол	3 137	3 204	4 501	2 834	2 257	2 758	501	22.2%
Багануур	293	254	253	167	143	163	20	14.0%
Багахангай	23	31	24	14	26	20	-6	-23.1%
Налайх	489	393	420	331	339	279	-60	-17.7%
Сонгинохайрхан	2 962	3 691	3 692	3 470	2 337	2 903	566	24.2%
Сүхбаатар	2 811	3 816	4 132	3 283	2 023	2 285	262	13.0%
Чингэлтэй	2 337	2 719	2 776	2 642	1 775	1 864	89	5.0%
Хан-Уул	1 639	1 900	2 332	2 055	1 650	2 045	395	23.9%

Нийслэлийн хэмжээнд гэмт хэргийн гаралт 13.0 хувиар өсөхөд Баянгол дүүрэг 22.2 хувиар, Сонгинохайрхан дүүрэг 24.2 хувиар, Хан-Уул дүүрэг 23.9 хувиар, Багануур дүүрэг 14.0 хувиар өссөн нь голлон нөлөөлсөн байна.

Зураг 1. Бүртгэгдсэн гэмт хэрэг, 2010-2021 он



Дүүргийн хэмжээнд 2021 онд 4217 гэмт хэрэг бүртгэгдсэн нь 2010 оноос 2029 (92.7%) өсөж, харин 2015 оноос 55 (1.3%), 2018 оноос 3305 (43.9%)-аар буурсан байна.

Бүртгэгдсэн 4217 гэмт хэргийн 2408 (57.1%) нь өмчлөх эрхийн эсрэг гэмт хэрэг, 1221 (29.0%) нь хүний эрүүл мэндийн халдашгүй байдлын эсрэг гэмт хэрэг, 96 (2.3%) нь хөдөлгөөний аюулгүй байдал, тээврийн хэрэгслийн ашиглалтын журмын эсрэг гэмт хэрэг байна.

Хүснэгт 2. Бүртгэгдсэн гэмт хэрэг, хэргийн ангилал, хэлтсээр

Гэмт хэргийн төрөл	2020				2021			
	Нийт дүн	Цагдаа I хэлтэс	Цагдаа II хэлтэс	Цагдаа III хэлтэс	Нийт дүн	Цагдаа I хэлтэс	Цагдаа II хэлтэс	Цагдаа III хэлтэс
Нийт гэмт хэргийн дүн	4 083	1 490	1 545	1 048	4 217	1 413	1 684	1 120
Хүний амьд явах эрхийн эсрэг	54	20	16	18	95	35	34	26
Хүний эрүүл мэндийн халдашгүй байдлын эсрэг	1 339	484	424	431	1 221	472	370	379
Хүний бэлгийн эрх чөлөө, халдашгүй байдлын эсрэг	77	20	26	31	77	22	26	29
Хүний халдашгүй, чөлөөтэй байх эрхийн эсрэг	23	12	7	4	33	12	16	5
Хүний хувийн, улс төрийн эрх, эрх чөлөөний эсрэг	-	-	-	-	-	-	-	-
Эрүүл мэндийн эсрэг	7	5	2	-	7	5	2	-
Хүүхдийн эсрэг	4	1	2	1	8	3	2	3
Өмчлөх эрхийн эсрэг	2 360	861	995	504	2 408	714	1 149	545
Эдийн засгийн	16	6	6	4	28	11	10	7
Олон нийтийн аюулгүй байдал, ашиг сонирхлын эсрэг	51	21	21	9	166	67	32	67
Хэрэг шалган шийдвэрлэх ажиллагааны эсрэг	6	2	4	-	11	5	5	1
Авилгын эсрэг	-	-	-	-	-	-	-	-
Нийтийн албаны ашиг сонирхлын эсрэг	22	13	3	6	37	25	9	3
Хүрээлэн байгаль орчны эсрэг	11	4	1	6	17	5	-	12
Цахим мэдээллийн аюулгүй байдлын эсрэг	17	9	6	2	11	7	3	1
Хөдөлгөөний аюулгүй байдал, тээврийн хэрэгслийн ашиглалтын журмын эсрэг	95	32	32	31	96	29	25	42
Цэргийн албаны эсрэг	1	-	-	1	1	1	-	-

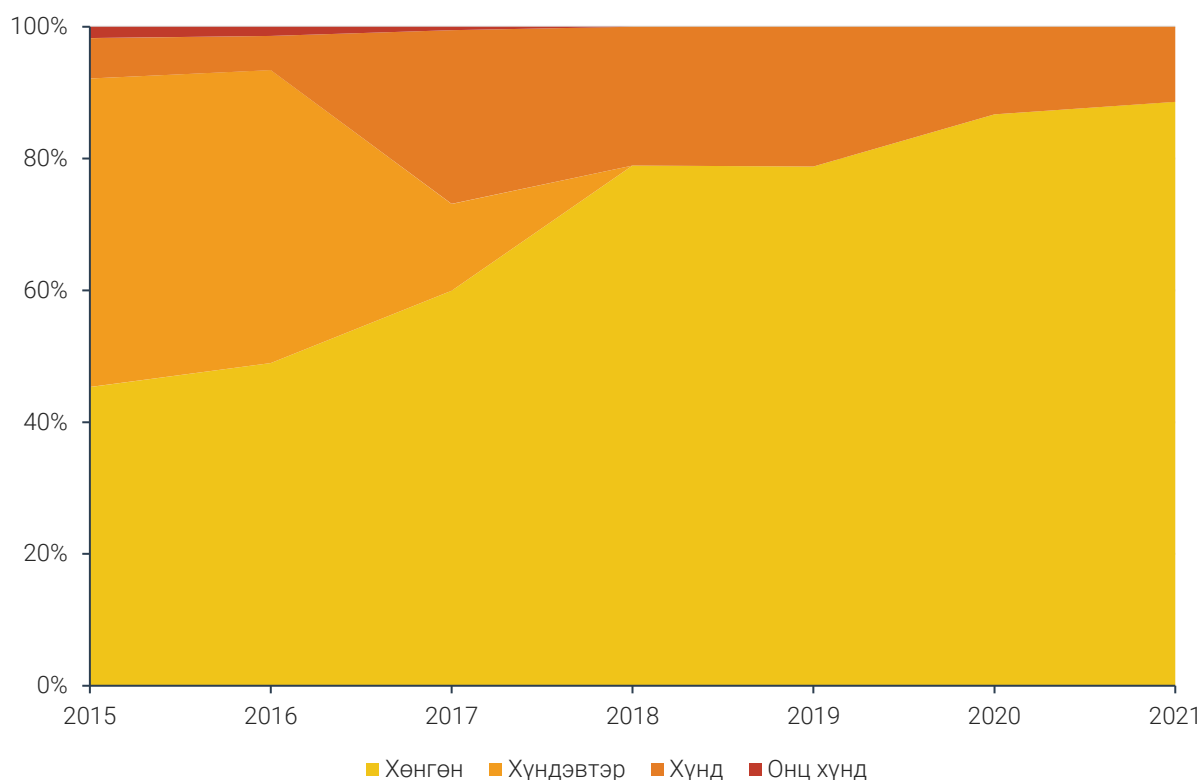
Монгол Улсын Эрүүгийн хуулийн 2 дугаар зүйлийн 2.6-д заасны дагуу гэмт хэргийг ангиллаар нь хөнгөн, хүндэвтэр, хүнд, онц хүнд гэж ангилдаг байсан бол 2017 оны 5-р сарын 11-ний өдөр батлагдсан шинэчилсэн найруулгаар гэмт хэргийн ангилалыг хөнгөн, хүнд гэсэн 2 ангилалтай байхаар өөрчилсөн байна. Иймд 2018 оноос гэмт хэргийн ангилалд хүндэвтэр болон онц хүнд гэж бүртгэгдсэн хэрэг үүсээгүй болно.

Хүснэгт 3. Бүртгэгдсэн гэмт хэрэг, ангиллаар

Үзүүлэлт	2016	2017	2018	2019	2020	2021
Бүртгэгдсэн гэмт хэрэг	4 218	5 939	7 522	5 465	4 083	4 217
Үүнээс: Хөнгөн	2 065	3 561	5 936	4 307	3 540	3 737
Хүндэвтэр	1 876	782	-	-	-	-
Хүнд	219	1 566	1 586	1 158	543	480
Онц хүнд	58	30	-	-	-	-

Бүртгэгдсэн нийт гэмт хэргийн 88.6 хувийг хөнгөн 11.4 хувийг хүнд хэрэг эзэлж, өмнөх оноос хөнгөн хэрэг 1.9 пунктээр өсөж, хүнд хэрэг 1.9 пунктээр буурсан байна.

Зураг 2. Бүртгэгдсэн гэмт хэрэг, ангиллаар

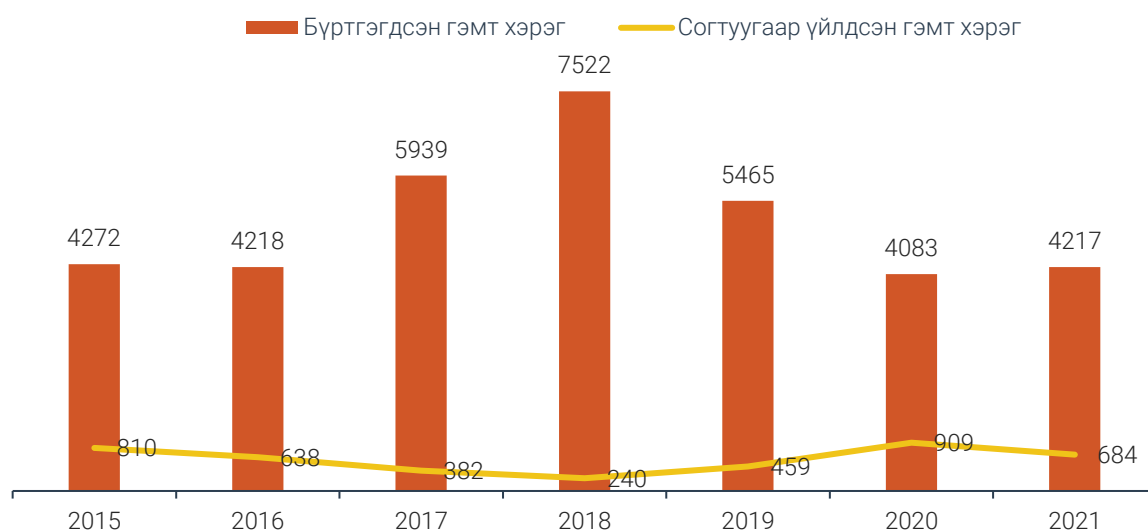


Хүснэгт 4. Бүртгэгдсэн гэмт хэрэг, үйлдсэн байдлаар

Үзүүлэлт	2016	2017	2018	2019	2020	2021
Согтуугаар үйлдсэн	638	382	240	459	909	684
Галт зэвсэгээр үйлдсэн	1	1	6	1	2	2
Мансуурсан үедээ үйлдсэн	8	13	35	38	35	29
Бүлэглэн гүйцэтгэсэн	265	213	256	197	178	166
Зохион байгуулалттай бүлэг	1	2	9	4	1	3

Согтуугаар үйлдэгдсэн гэмт хэрэг 2021 онд 684 болж, өмнөх оноос 225 (24.8%)-аар, зохион байгуулалттайгаар үйлдсэн хэрэг 3 болж өмнөх оноос 2 (2 дахин их) өссөн байна. Мансуурсан үедээ үйлдсэн хэрэг 29 болж, өмнөх оноос 6 (17.1%)-аар, бүлэглэн үйлдсэн хэрэг 166 болж, өмнөх оноос 12 (6.7%)-өөр тус тус буурсан байна.

Зураг 3. Согтуугаар үйлдсэн хэрэг



2021 онд бүртгэгдсэн 4217 гэмт хэргийн 684 (16.2%)-ийг согтуугаар үйлджээ. Согтуугаар үйлдсэн хэргийн 38.6 хувь нь Цагдаагийн I хэсэгт, 33.5 хувь нь Цагдаагийн III хэсэгт, 27.9 хувь нь Цагдаагийн II хэсэгт бүртгэгдсэн байна.

Хүснэгт 5. Бүртгэгдсэн гэмт хэрэг, хороогоор, төрлөөр

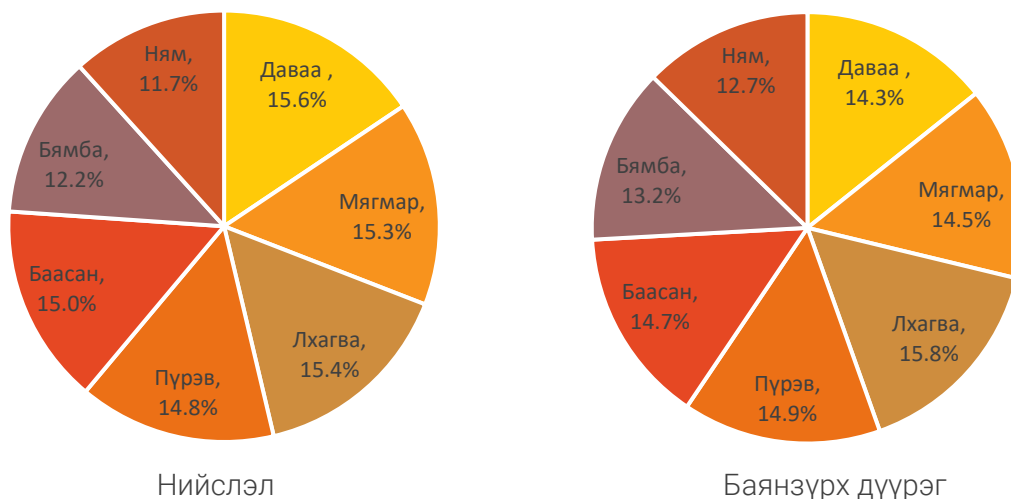
Хороод	Нийт дүн	Хүнийг алах /10.1/	Хүнийг амиа хорлох нөхцөлд байдалд хүргэх /10.4/	Хүний эрүүл мэндийн халдашгүй байдлын эсрэг /11.1-11.7/	Хүчиндэх /12.1/	Хулгайлах /17.1/	Үүнээс Халаасны хулгай	Дээрэмдэх /17.2/	Залилан мэхлэх /17.3/	Малын хулгай /17.12/	Хөдөлгөөний аюулгүй байдал, тээврийн хэрэгслийн ашиглалтын журмын эсрэг /27.1-27.11/	Бусад
1-р хороо	173	1	2	35	3	53	12	2	57	-	2	18
2-р хороо	343	2	7	55	4	40	3	8	208	-	1	18
3-р хороо	123	-	2	22	2	22	8	2	56	-	7	10
4-р хороо	271	2	1	63	4	50	8	3	129	-	3	16
5-р хороо	227	2	5	86	6	33	1	3	38	-	6	47
6-р хороо	171	-	2	44	-	39	2	5	49	-	1	30
7-р хороо	132	2	-	37	2	32	-	2	46	-	5	6
8-р хороо	256	1	3	95	8	35	1	8	74	-	2	30
9-р хороо	115	2	5	54	2	25	-	2	15	-	1	9
10-р хороо	109	-	-	27	1	13	1	2	19	-	5	42
11-р хороо	136	1	2	44	3	31	-	1	19	2	12	20
12-р хороо	117	2	2	38	2	22	4	2	23	-	14	12
13-р хороо	100	1	3	33	1	21	12	1	25	-	2	13
14-р хороо	349	3	2	94	3	78	30	3	95	-	5	66
15-р хороо	107	-	2	7	1	33	11	-	53	-	-	11
16-р хороо	149	-	1	46	2	16	2	3	61	-	4	16
17-р хороо	57	1	1	19	2	13	-	-	17	-	-	4
18-р хороо	119	1	1	21	-	41	9	2	37	-	1	15
19-р хороо	88	1	-	39	1	19	-	5	12	-	2	9
20-р хороо	109	-	1	44	3	27	-	1	12	4	4	13
21-р хороо	123	-	4	39	4	37	-	5	24	1	2	7
22-р хороо	139	2	6	51	1	25	1	4	27	-	2	21
23-р хороо	116	-	-	44	4	19	-	2	22	-	2	23
24-р хороо	47	-	-	22	2	11	-	1	5	-	-	6
25-р хороо	129	1	1	39	-	22	2	-	30	-	5	31
26-р хороо	185	-	2	62	1	40	9	1	54	-	3	22
27-р хороо	122	2	3	47	5	38	1	6	12	-	3	6
28-р хороо	105	-	3	14	1	5	-	3	67	-	2	10
Нийт дүн	4 217	27	61	1 221	68	840	117	77	1 286	7	96	531

Хүснэгт 6. Бүртгэгдсэн гэмт хэрэг, үйлдсэн гарагаар

Гараг	2016	2017	2018	2019	2020	2021
Бүгд	4 218	5 939	7 522	5 465	4 083	4 217
Даваа	648	929	1169	863	618	604
Мягмар	608	865	1046	764	570	610
Лхагва	615	886	1099	798	575	665
Пүрэв	614	909	1118	786	609	629
Баасан	620	828	1087	814	640	618
Бямба	576	776	1030	721	516	557
Ням	537	746	973	719	555	534

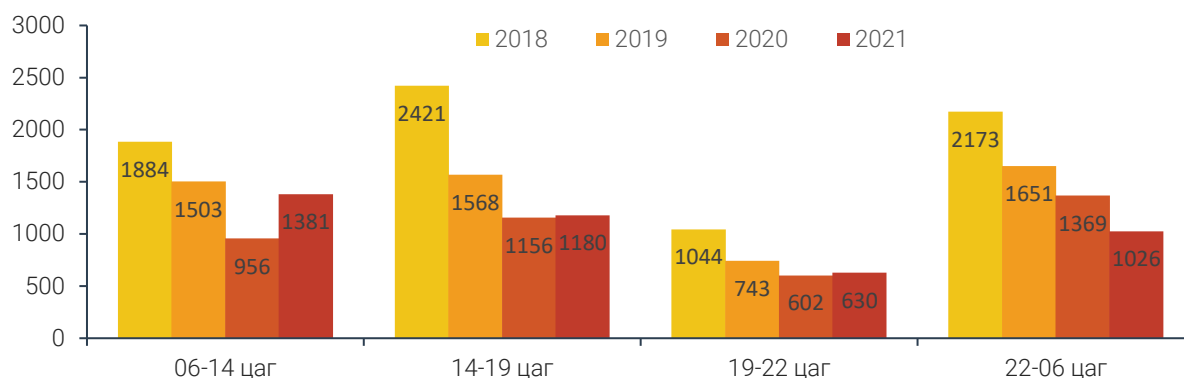
2021 онд бүртгэгдсэн гэмт хэргийн 74.1% нь ажлын өдрүүдэд, 25.9% нь амралтын өдрүүдэд үйлдэгджээ.

Зураг 4. Бүртгэгдсэн гэмт хэрэг, үйлдэгдсэн гараг, хувиар



2021 онд дүүргийн хэмжээгээр бүртгэгдсэн гэмт хэргийн 32.7% нь 06-14 цагийн хооронд үйлдэгдсэн нь өмнөх оноос 9.2 пунктээр, 14.7% нь 19-22 цагийн хооронд үйлдэгдэж, өмнөх оноос 0.2 пунктээр өссөн байна. 28.0% нь 14-19 цагийн хооронд үйлдэгдэж, өмнөх оноос 0.3 пунктээр, 24.3% нь 14-19 цагийн хооронд үйлдэгдэж, өмнөх оноос 9.2 пунктээр буурсан байна.

Зураг 5. Бүртгэгдсэн гэмт хэрэг, үйлдэгдсэн цагаар

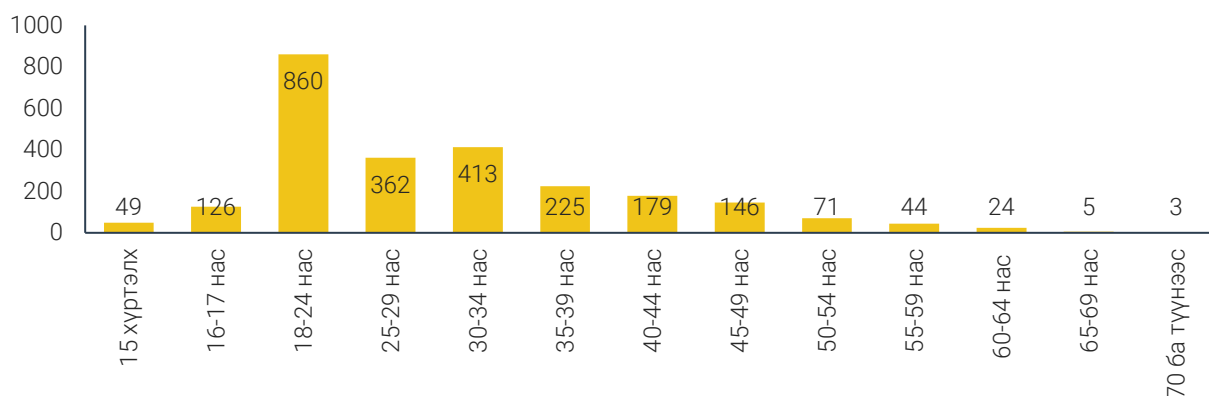


Хүснэгт 7. Гэмт хэрэг үйлдэгсэд, насны бүлгээр

Нас	2016	2017	2018	2019	2020	2020
Бүгд	3 146	2 027	2 119	2 371	2 697	2 507
16-17	126	79	76	153	107	126
18-24	847	449	486	668	848	860
25-29	711	438	403	369	412	362
30-34	481	372	380	363	365	413
35-39	367	211	219	298	344	225
40-44	236	186	218	171	204	179
45-49	173	112	135	115	140	146
50-54	111	81	64	64	96	71
55-59	44	34	41	42	61	44
60-64	14	16	28	11	25	24
65-69	6	15	8	2	4	5
70 ба түүнээс дээш	1	1	1	3	2	3

2021 онд гэмт хэрэг үйлдэгсэд 2507 болж өмнөх оноос 190 (7.0%)-аар буурсан байна. 2021 онд илрүүлсэн гэмт хэрэг үйлдэгсэдийг насны ангиллаар авч үзвэл 860 (34.3%) нь 18-24 нас, 413 (16.5%) нь 30-34 нас, 362 (14.4%) нь 25-29 нас, 225 (9.0%) нь 35-39 нас, 179 (7.1%) нь 40-44 насны иргэд өндөр хувийг эзэлсэн байна.

Зураг 6. Гэмт хэрэг үйлдэгсэд, насны ангиллаар



Хүснэгт 7. Бүртгэгдсэн гэмт хэргийн хохирлын хэмжээ, сая.төг

Үзүүлэлт	2016	2017	2018	2019	2020	2021
Хохирлын хэмжээ	14 446	36 096.8	38 700.7	26 095.1	23 473.7	24 936.5
Нөхөн төлүүлсэн хохирол	4 491.5	22 097.5	3 496.6	5 595.9	7 843.0	10 434.1
Хохирол барагдуулалтын хувь	31.1	61.2	9.0	21.4	33.4	41.8

2021 онд гэмт хэргийн улмаас 101 хүн нас барж, 1247 хүн гэмтэж, аж ахуйн нэгж байгууллага, иргэдэд 24.9 тэрбум төгрөгийн хохирол учирчээ. Нийт хохирлоос 10.4 (41.8%) тэрбум төгрөгийг нөхөн төлүүлсэн байна.

Гэмт хэргийн улмаас нийслэлийн хэмжээнд учирсан нийт хохирлын 16.7%, гэмтэж бэртсэн хүний 26.7%, нас барсан хүний 29.8% нь Баянзүрх дүүрэгт ногдож байна.

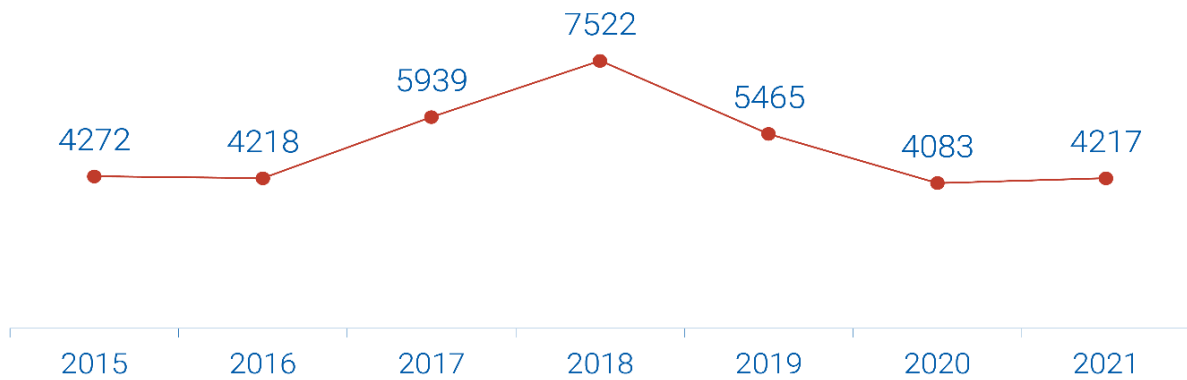


БАЯНЗҮРХ ДҮҮРГИЙН СТАТИСТИКИЙН ХЭЛТЭС

ГЭМТ ХЭРЭГ - 2021 ОН



БҮРТГЭГДСЭН ГЭМТ ХЭРЭГ, оноор



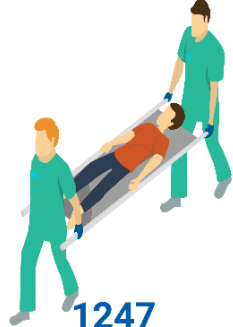
ГЭМТ ХЭРГИЙН улмаас

Хохирсон хүн



4041

Гэмтсэн хүн



1247

Нас барсан хүн



101

Учирсан хохирол /сая.төг/



24936.5₮

Нөхөн төлүүлэлт /сая.төг/



10434.1₮

Баянзүрх дүүргийн 2021 оны гэмт хэрэгний статистик



БАЯНЗҮРХ ДҮҮРГИЙН СТАТИСТИКИЙН ХЭЛТЭС

ГЭМТ ХЭРЭГ - 2021 ОН

Баярлалаа



БҮРТГЭГДСЭН ГЭМТ ХЭРЭГ, төрлөөр



4217

Бүртгэгдсэн
гэмт хэрэг



1221

Хүний эрүүл мэндийн
халдашгүй байдлын
эсрэг



2408

Өмчлөх эрхийн
эсрэг



Уучлаарай 166

Олон нийтийн аюулгүй
байдал, ашиг сонирхолын
эсрэг



96

Тээврийн хэрэгслийн
хөдөлгөөний аюулгүй
байдлын эсрэг



326

Бусад гэмт хэрэг

ᠮᠤᠩᠭᠡᠯᠡ ᠮᠤᠯᠠᠭᠤ ᠶ᠋ᠢᠨ
ᠮᠤᠯᠠᠭᠤ ᠶ᠋ᠢᠨ
ᠮᠤᠯᠠᠭᠤ ᠶ᠋ᠢᠨ
ᠮᠤᠯᠠᠭᠤ ᠶ᠋ᠢᠨ
ᠮᠤᠯᠠᠭᠤ ᠶ᠋ᠢᠨ
ᠮᠤᠯᠠᠭᠤ ᠶ᠋ᠢᠨ
ᠮᠤᠯᠠᠭᠤ ᠶ᠋ᠢᠨ
ᠮᠤᠯᠠᠭᠤ ᠶ᠋ᠢᠨ
ᠮᠤᠯᠠᠭᠤ ᠶ᠋ᠢᠨ
ᠮᠤᠯᠠᠭᠤ ᠶ᠋ᠢᠨ