



ЧИНГЭЛТЭЙ ДҮҮРГИЙН СТАТИСТИКИЙН ХЭЛТЭС



ЭРҮҮЛ МЭНДИЙН САЛБАР 2021



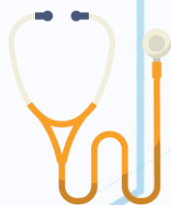
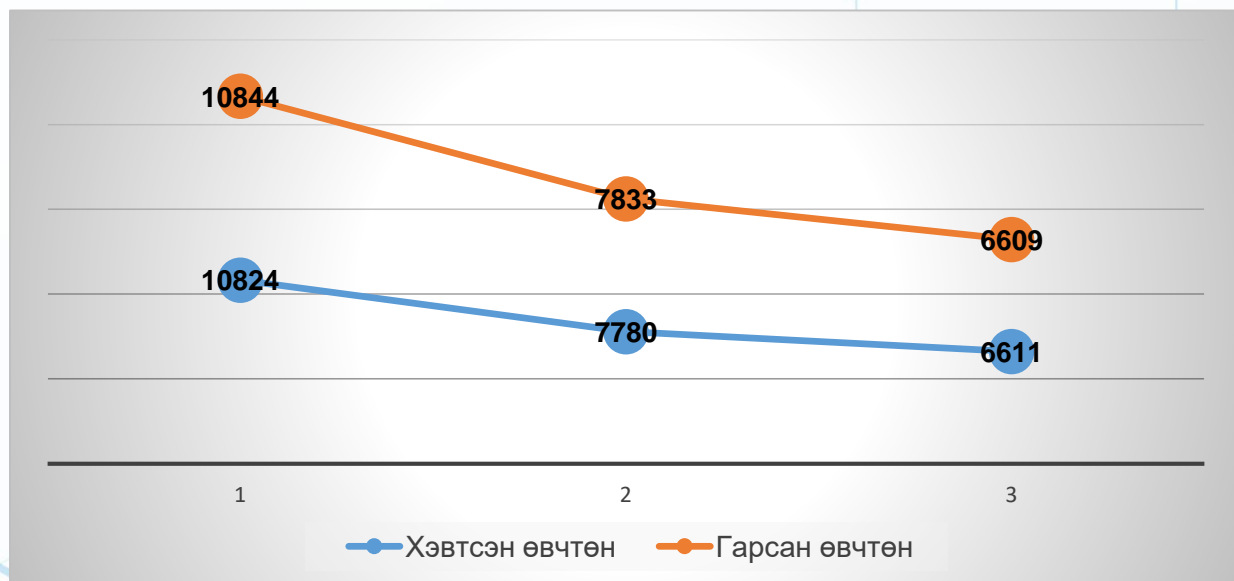
Улаанбаатар хот
2022



ЭРҮҮЛ МЭНД

Дүүргийн хэмжээнд 2019-2021 онд 25,215 хүн хэвтэн эмчлүүлсэн байна. Эндээс 2021 онд 6,609 хүн хэвтэн эмчлэгдсэнээс 6,611 өвчтөн эмчлүүлэн гарсан байна. Нийт 44,693 ор хоног ашигласан нь өмнөх онтой харьцуулахад 17,3 хувиар буурсан байна

График 1. Эмнэлэгт хэвтэн эмчлүүлсэн өвчтөний тоо



ҮЗЛЭГ ОНОШИЛГОО

2020 онд нийт 544,632 үзлэг бүртгэгдсэний 261,919 (38,3%) урьдчилан сэргийлэх үзлэг байна. Энэ нь өмнөх онтой харьцуулахад 25.7 хувиар буурсан байна. Хорт хавдар 42,6%, осол гэмтэл 62,6 хувиар өссөн байдалтай байна.

Хүснэгт 1 Үзлэгийн тоо, төрөл

Нэршил		2019	2020	2021
Үзлэгийн хэлбэр	Урьдчилан сэргийлэх	291,895	261,919	208,354
	Өвчний учир амбулаторит	214,804	211,305	171,608
	Гэрийн идэвхитэй үзлэг	106,085	113,418	82,987
	Гэрийн дуудлагын үзлэг	1738	1834	894
	Өрхийн эмчийн үзлэг	440,116	429,733	349,243
Шинээр бүртгэгдсэн	Хорт хавдар	47	101	144
	Осол гэмтэл	40	123	200
Оношний төрөл	Тохирсон	31	29	17
	Зөрсөн	0	2	2



ТӨРӨЛТ, ЭНДЭГДЭЛ

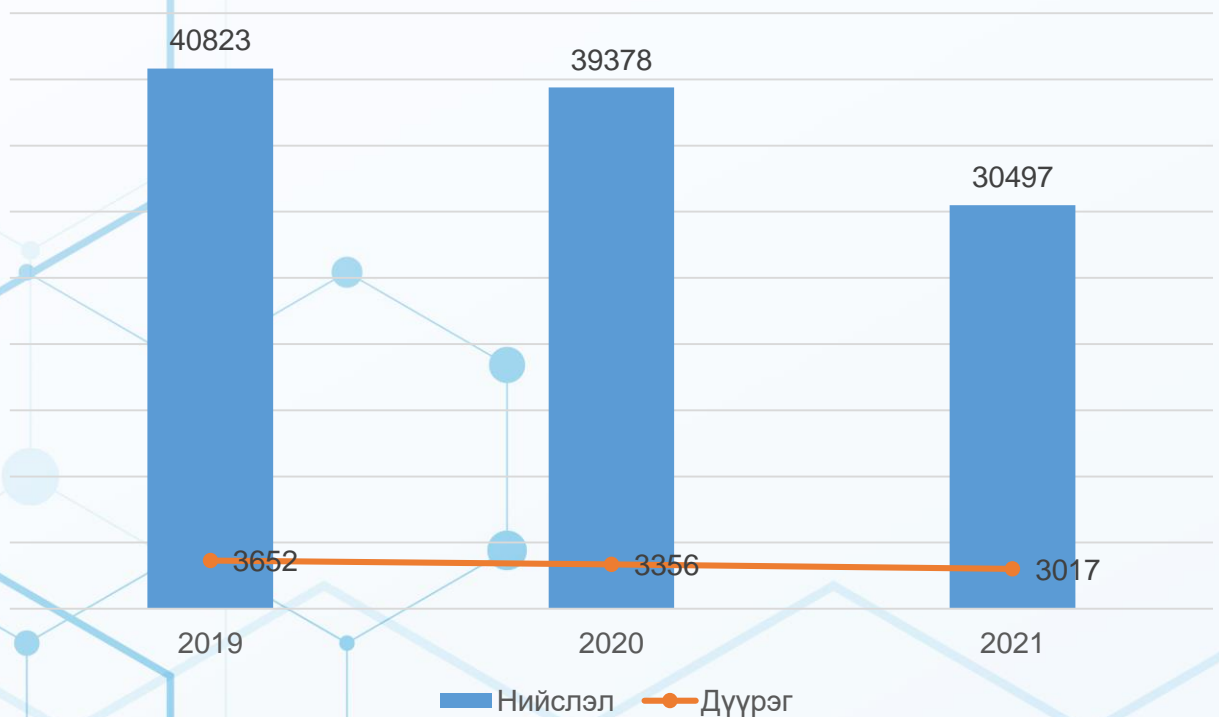
Дүүргийн хэмжээнд төрөлтийн тоо 3017 байгаа нь 2019 онтой харьцуулахад 14,4 хувь харин 2020 онтой харьцуулахад 10.1 хувиар буурсан ч амьгүй төрөлтийн тоо 2019, 2020 оныхоос их байна.

Мөн 0-1 насны хүүхдийн эндэгдэл өмнөх онтой харьцуулахад 6,2 хувиар буурч, харин 1-5 насны хүүхдийн эндэгдэл 2 дахин нэмэгдэж 4 болсон байна. Мөн гэр болон хяналтгүй төрөлтийн тоо эрс багассан нь Хүснэгт 2-оос харагдаж байна.

Хүснэгт 2 Төрөлт, эндэгдэлийн тоо

Төрөлт, эндэгдэлийн тоо		2019	2020	2021
Төрөлтийн төрөл	Төрсөн эх	3652	3356	3017
	Амьд төрсөн нярай	3683	3372	3049
	Амьгүй төрөлт	18	20	16
	Гэрийн төрөлт	9	10	5
	Хяналтгүй төрөлт	17	26	11
Эндэгдэлийн төрөл	0-1 насны эндэгдэл	39	32	30
	1-5 насны эндэгдэл	10	2	4
	Эхийн эндэгдэл	1	0	3

График 2 Нийслэл, дүүргийн төрөлтийн харьцуулалт





НАС БАРАЛТ

2021 оны байдлаар Чингэлтэй дүүргийн хэмжээнд нийт 1103 нас баралт бүртгэгдсэн нь өмнөх онтой харьцуулахад 152,1 хувиар өссөн байна.

График 3 Нас баралтын тоо

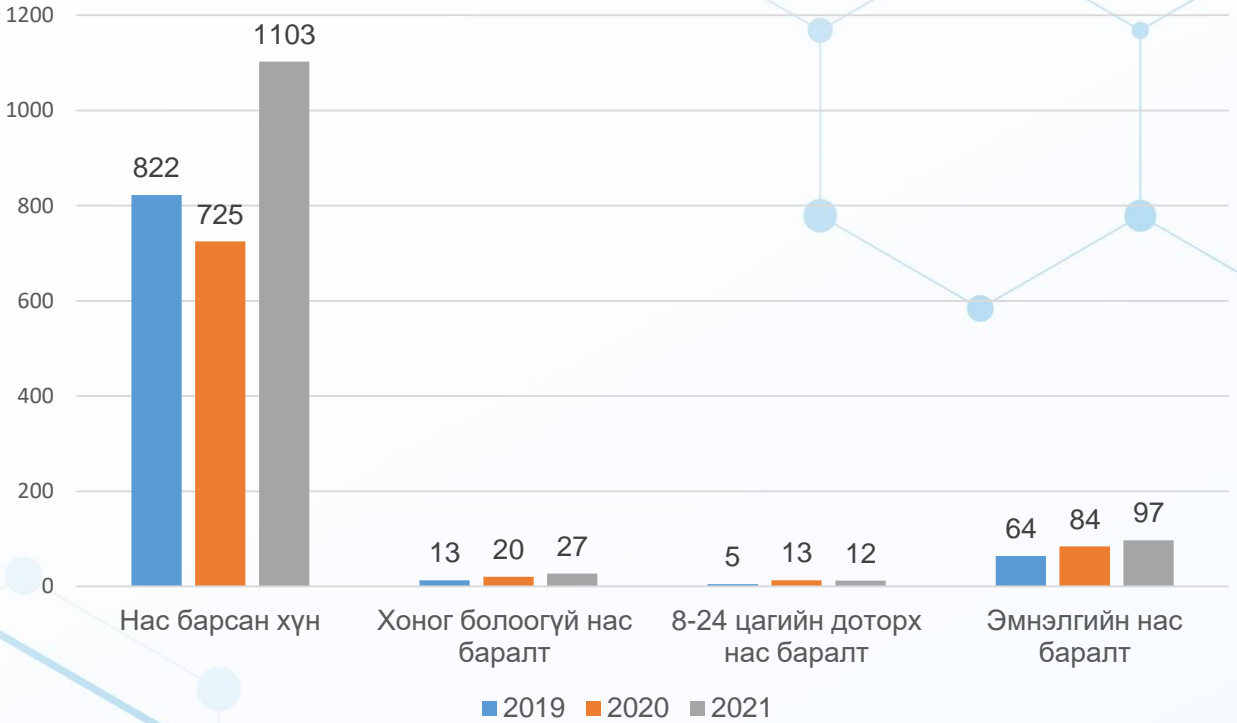
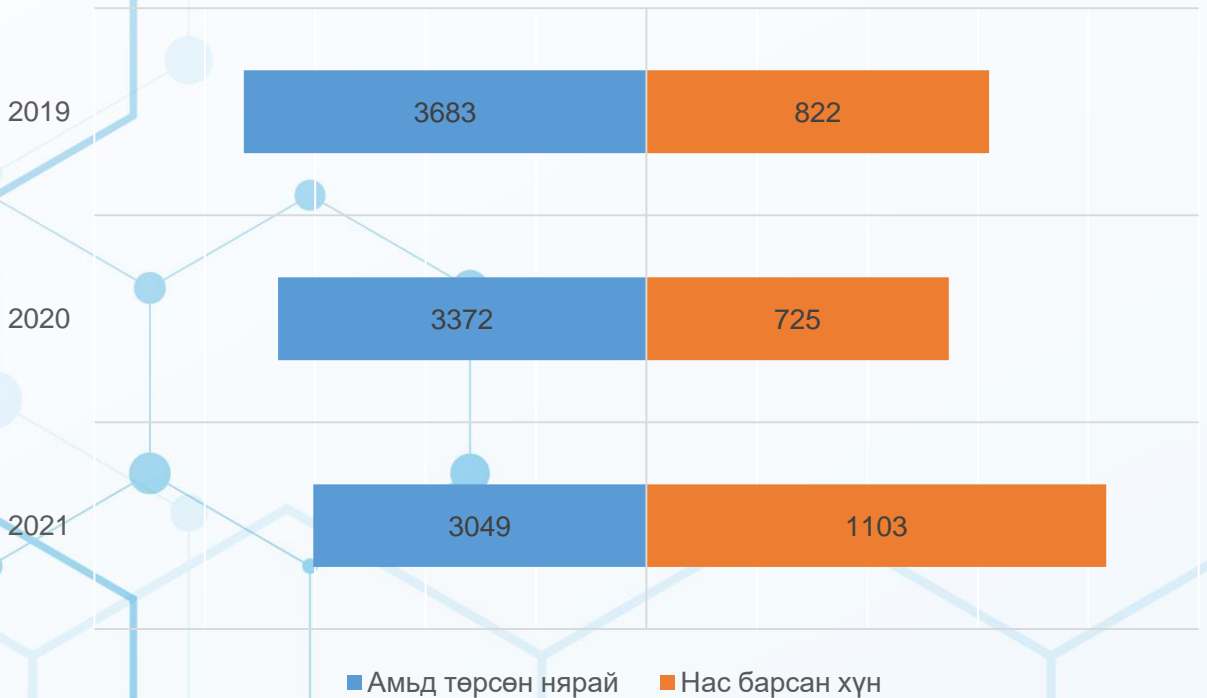


График 4 Нийт төрөлт болон нас баралтын харьцаа





ХАЛДВАРТ ӨВЧИН

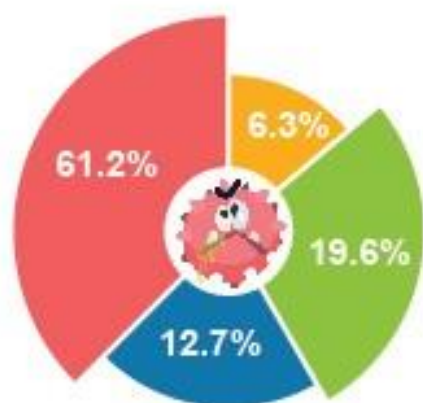

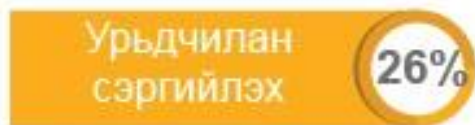
2021 оны байдлаар халдварт өвчин Нийслэлийн хэмжээнд нийт 165,234 байгаагаас Чингэлтэй дүүрэгт 15,660 (9.5%) бүртгэгдсэн байна. Үүнээс 552 (3.5%) нь бэлгийн замын өвчин байна. Үүнээс тэмбүү 338(61.2%), заг хүйтэн 70 (12.7%), мөөгөнцөр 35 (6.3%), трихомониаз 108(19.6%) байгаа нь 2020 оныхтой харьцуулахад 23,6 хувиар буурсан байна.

Хүснэгт 3 Халдварт өвчиний төрөл, тоо

Төрөл/Он	2019 он	2020 он	2021 он	Өсөлт/Бууралт 2020-2021	
				Тоо	Хувь
Халдварт өвчин	2067	1455	15660	14205	976%
Гепатит	20	18	8	-10	-56%
Цусан суулга	420	180	30	-150	-83%
Сальмоненез	31	10	0	-10	-100%
Хоолны хордлого	40	20	0	-20	-100%
Менингит	1	1	1	0	0%
Салхин цэцэг	545	123	16	-107	-87%
Гахайн хавдар	3	3	0	-3	-100%
Улаан эсэргэнэ	71	8	2	-6	-75%
Ёлом	16	5	2	-3	-60%
Бруцеллэз	4		1	1	100%
Гар, хөл, ам	109	96	0	-96	-100%
Эритема	3	1	0	-1	-100%
Хачигт риккетсиоз	1	1	0	-1	-100%
Бусад	3	1	0	-1	-100%
Спирохертээр сэдээгдсэн бусад халдвар	1	0	0	0	0%
Ковид-19	0	29	14884	14855	51224%
Энтеровируст халдвар	0	62	0	-62	-100%
Тэмбүү	284	368	338	-30	-8%
Төрөлхийн тэмбүү	2	2	1	-1	-50%
Заг хүйтэн	102	99	70	-29	-29%
Сүрьеэ	282	217	165	-52	-24%
Мөөгөнцөр	39	60	35	-25	-42%
Трихомониаз	92	153	108	-45	-29%
ХДХВ/ДОХ	0	0	0	0	0%



ЭРҮҮЛ МЭНДИЙН САЛБАРИЙН ТАНИЛЦУУЛГА



Нийт төрөлт
3017



Амьд төрсөн
3049

Амьгүй төрөлт
16

Гэрийн төрөлт
5

Хяналтгүй төрөлт
11

Хэвтэн эмчлүүлсэн өвчтөнгүүд



Эмчлүүлээд гарсан өвчтөнгүүд



МОНГОЛЫН ЭРЭМ ГЭРЭМНИЙН ХАМГААГАХ ТӨСӨӨН
ЭМЧИЙН ЗӨВЛӨӨЛӨӨН