



Баянзүрх дүүргийн Статистикийн хэлтэс

ДҮҮРГИЙН ТӨСВИЙН ТАНИЛЦУУЛГА-2021



Улаанбаатар хот
2022 он

АГУУЛГА

1. Төсвийн орлого, зарлагын гүйцэтгэл	3
2. Төсвийн орлого	3
3. Төсвийн зарлага	7

ТӨСВИЙН ОРЛОГО, ЗАРЛАГЫН ГҮЙЦЭТГЭЛ

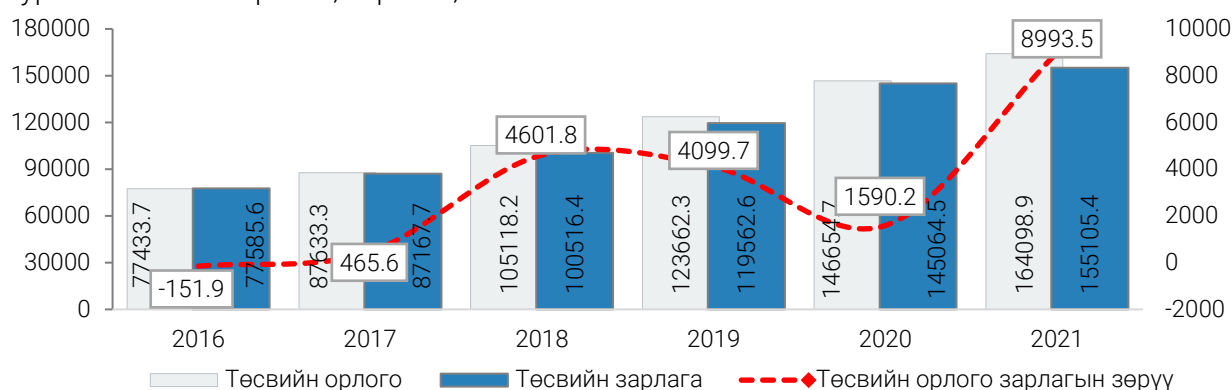


2021 онд төсвийн орлого 164.1 тэрбум төгрөг, төсвийн зарлага 155.1 тэрбум төгрөг болж төсөв 9.0 тэрбум төгрөгийн ашигтай гарсан байна. Төсвийн орлого өмнөх жил буюу 2020 онтой харьцуулахад 17.4 тэрбум төгрөгөөр (11.9%), зарлага 10.0 тэрбум төгрөгөөр (6.9%) тус тус нэмэгдсэн үзүүлэлттэй байна.

Хүснэгт 1. Төсвийн орлого, зарлага

Үзүүлэлт	2016	2017	2018	2019	2020	2021
Төсвийн орлого	77 433.7	87 633.3	105 118.2	123 662.3	146 654.7	164 098.9
Төсвийн зарлага	77 585.6	87 167.7	100 516.4	119 562.6	145 064.5	155 105.4
Төсвийн орлого, зарлагын зөрүү	-151.9	465.6	4 601.8	4 099.7	1 590.2	8 993.5

Зураг 1. Төсвийн орлого, зарлага, сая.төг



ТӨСВИЙН ОРЛОГО

Төсвийн орлого нь тусламжийн орлого буюу улсын төсвийн санхүүжилт, орон нутгийн төсвийн санхүүжилт гэсэн үндсэн хэсгүүдээс бүрдэх ба орон нутгийн төсвийн санхүүжилт нь татварын болон татварын бус орлогоос бүрдэж байна.

2021 оны байдлаар тус дүүргийн төсвийн нийт орлогын 63.5 хувийг тусламжийн орлого буюу улсын төсвийн санхүүжилт эзэлж байгаа бол 34.4 хувийг татварын орлого, 2.1 хувийг татварын бус орлого тус тус эзэлж байна.

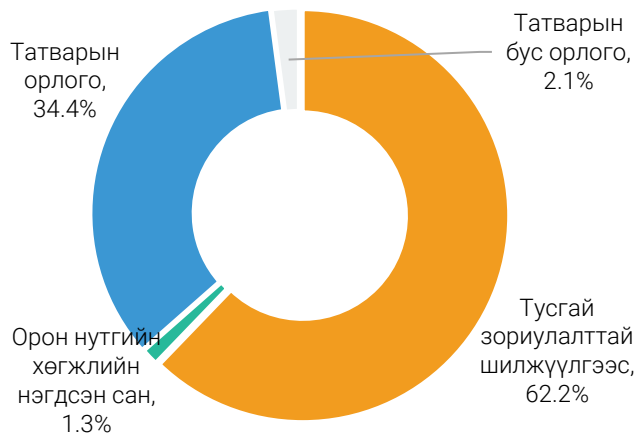
Хүснэгт 2. Төсвийн орлого, сая.төг

Үзүүлэлт	2016	2017	2018	2019*	2020*	2021*
Нийт орлогын дүн	77 433.7	87 633.3	105 118.2	123 662.3	146 654.7	164 098.9
<u>Тусламжийн орлого</u>	61 069.6	68 006.5	74 570.1	87 798.4	104 224.0	104 169.8
Тусгай зориулалттай шилжүүлгээс	58 510.3	67 288.5	73 487.7	86 013.9	102 767.2	102 102.4
ОНХНСан	2 559.3	718.0	1 082.4	1 784.5	1 456.8	2 067.4
<u>Орон нутгийн төсвөөс санхүүжих</u>	16 364.1	19 626.8	30 548.1	35 863.9	42 430.7	59 929.1
Татварын орлого	15 967.4	19 172.1	30 004.7	32 844.9	40 436.4	56 515.3
Татварын бус орлого	396.7	454.7	543.4	3 019.0	1 994.3	3 413.8

2016-2018 оны татварын бус орлогод зөвхөн орон нутгийн төсвийн үйл ажиллагааны орлогыг хамааруулсан.

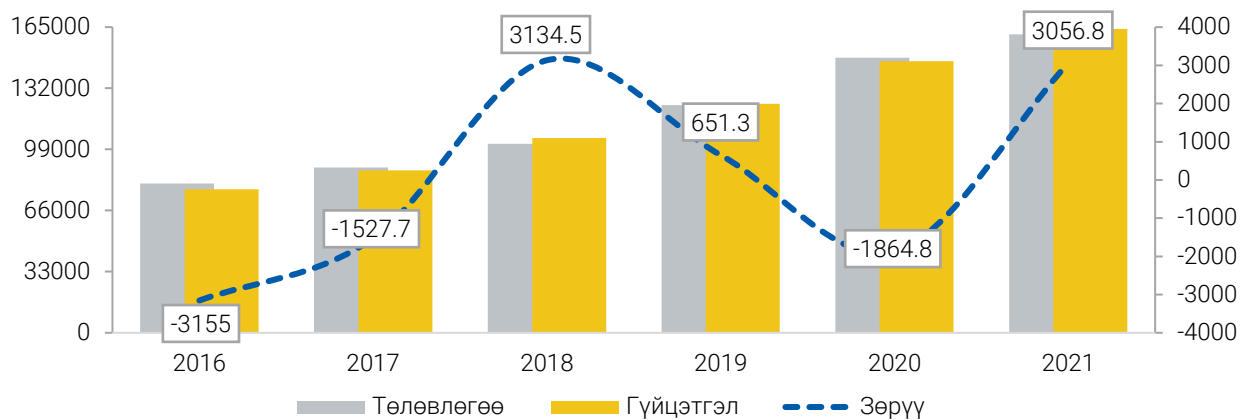
*2019-2021 оны төсвийн орлогын татварын бус орлогод нийтлэг татварын бус орлогыг хамааруулсан.

Зураг 2. Төсвийн орлого бүтцээр, 2021 он

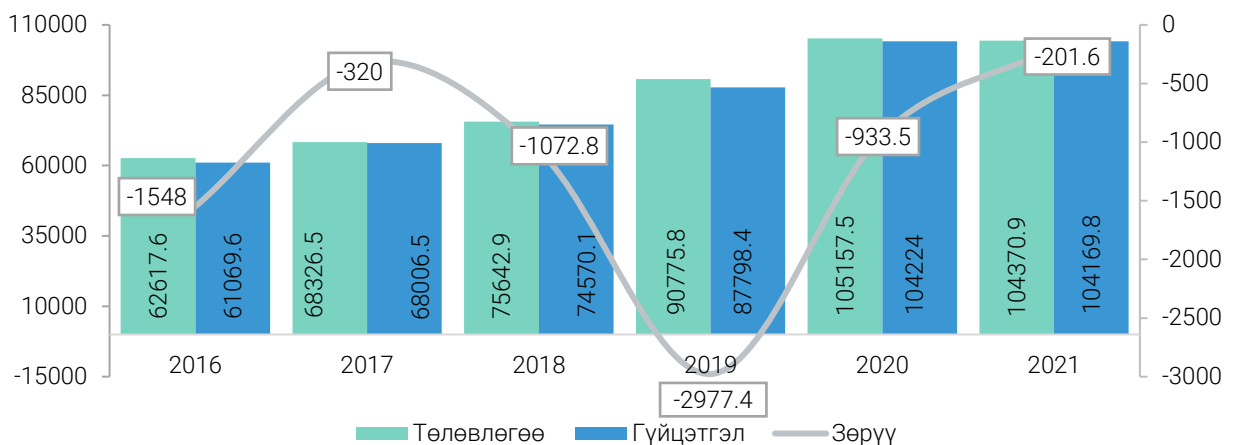


2021 онд төсвийн нийт орлогын төлөвлөгөө 161.0 тэрбум төгрөг байсан бол 164.1 тэрбум төгрөгийн гүйцэтгэлтэй тайлагнасан байна. Дүүргийн нийт төсвийн орлогын гүйцэтгэл төлөвлөгөөнөөс 3.1 тэрбум (1.9%) төгрөгөөр илүү бүрдсэн байна. Үүнд татварын орлого 1.8 тэрбум төгрөгөөр (3.3%) илүү бүрдсэн нь голлох нөлөө үзүүлсэн байна.

Зураг 3. Төсвийн орлогын төлөвлөгөө, гүйцэтгэлийн харьцуулалт, сая.төг



Зураг 4. Тусламжийн орлого буюу улсын төсвийн санхүүжилтын орлогын төлөвлөгөө, гүйцэтгэлийн харьцуулалт, сая.төг



2021 оны дүүргийн төсвийн орлогын 63.5 хувийг тусламжийн орлого эзэлж байна. Тусламжийн орлого 2019 онд 2.9 тэрбум төгрөгөөр (3.2%), 2020 онд 0.9 тэрбум төгрөгөөр (0.9%), 2021 онд 0.2 тэрбум төгрөгөөр (0.2%) тус тус дутуу олгогдсон байна.

Хүснэгт 3. Төсвийн орлогын төлөвлөгөө, гүйцэтгэл, сая.төг

Үзүүлэлт	2016			2017			2018		
	Төлөвлөгөө	Гүйцэтгэл	Зөрүү	Төлөвлөгөө	Гүйцэтгэл	Зөрүү	Төлөвлөгөө	Гүйцэтгэл	Зөрүү
Нийт орлогын дүн	80 588.7	77 433.7	-3 155.0	89 161.0	87 633.3	-1 527.7	101 983.7	105 118.2	3 134.5
Тусламжийн орлого	62 617.6	61 069.6	-1 548.0	68 326.5	68 006.5	-320.0	75 642.9	74 570.1	-1 072.8
Тусгай зориулалтын шилжүүлгээс	60 058.3	58 510.3	-1 548.0	67 608.5	67 288.5	-320.0	74 560.5	73 487.7	-1 072.8
Орон нутгийн хөгжлийн нэгдсэн сан	2 559.3	2 559.3	0.0	718.0	718.0	0.0	1 082.4	1082.4	0.0
Орон нутгийн төсвөөс санхүүжих	17 971.1	16 364.1	-1 607.0	20 834.5	19 626.8	-1 207.7	26 340.8	30 548.1	4 207.3
Татварын орлого	17 571.4	15 967.4	-1 604.0	20 427.1	19 172.1	-1 255.0	25 878.6	30 004.7	4 126.1
Татварын бус орлого	399.7	396.7	-3.0	407.4	454.7	47.3	462.2	543.4	81.2
Хөрөнгийн орлого	-	-	-	-	-	-	-	-	-

Хүснэгт 3-ын үргэлжлэл

Үзүүлэлт	2019*			2020*			2021*		
	Төлөвлөгөө	Гүйцэтгэл	Зөрүү	Төлөвлөгөө	Гүйцэтгэл	Зөрүү	Төлөвлөгөө	Гүйцэтгэл	Зөрүү
Нийт орлогын дүн	123 011.0	123 662.3	651.3	148 519.5	146 654.7	-1 864.8	161 042.1	164 098.9	3 056.8
Тусламжийн орлого	90 775.8	87 798.4	-2 977.4	105 157.5	104 224.0	-933.5	104 370.9	104 169.8	-201.6
Тусгай зориулалтын шилжүүлгээс	88 991.3	86 013.9	-2 977.4	103 595.5	102 767.2	-828.3	102 137.5	102 102.4	-35.1
Орон нутгийн хөгжлийн нэгдсэн сан	1 784.5	1 784.5	0.0	1 562.0	1 456.8	-105.2	2 233.4	2067.4	-166.0
Орон нутгийн төсвөөс санхүүжих	32 235.2	35 863.9	3 628.7	43 362.0	42 430.7	-931.3	56 671.2	59 929.1	3 257.9
Татварын орлого	30 458.1	32 844.9	2 386.8	40 913.7	40 436.4	-477.3	54 688.0	56 515.3	1 827.3
Татварын бус орлого	1 777.1	3 019.0	1 241.9	2 448.3	1 994.3	-454.0	1 983.2	3 413.8	1 430.6
Хөрөнгийн орлого	-	-	-	-	-	-	-	-	-

2016-2018 оны төсвийн орлогын татварын бус орлогод зөвхөн орон нутгийн төсвийн үйл ажиллагааны орлогыг хамааруулсан.

*2019-2021 оны төсвийн орлогын татварын бус орлогод нийтлэг татварын бус орлогыг хамааруулсан.

Хүснэгт 4. Орон нутгийн төсвийн орлого, сая.төг

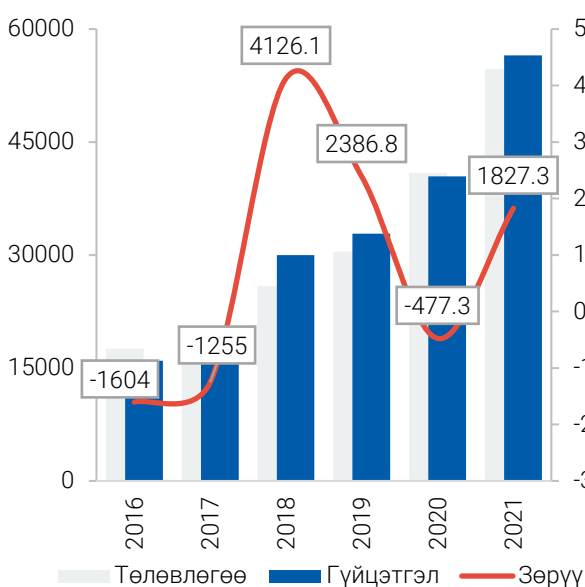
Үзүүлэлт	2016		2017		2018		2019*		2020*		2021*	
	Төлөвлөгөө	Гүйцэтгэл	Төлөвлөгөө	Гүйцэтгэл	Төлөвлөгөө	Гүйцэтгэл	Төлөвлөгөө	Гүйцэтгэл	Төлөвлөгөө	Гүйцэтгэл	Төлөвлөгөө	Гүйцэтгэл
Татварын орлого	17 571.0	15 967.4	20 427.1	19 172.1	25 878.6	30 004.7	30 458.1	32 844.9	40 913.7	40 436.4	54 688.0	56 515.3
Татварын бус орлого	399.7	396.7	407.4	454.7	462.2	543.4	1 777.1	3 019.0	2 448.3	1 994.3	1 983.2	3 413.8
Хөрөнгийн орлого	-	-	-	-	-	-	-	-	-	-	-	-

2016-2018 оны төсвийн орлогын татварын бус орлогод зөвхөн орон нутгийн төсвийн үйл ажиллагааны орлогыг хамааруулсан.

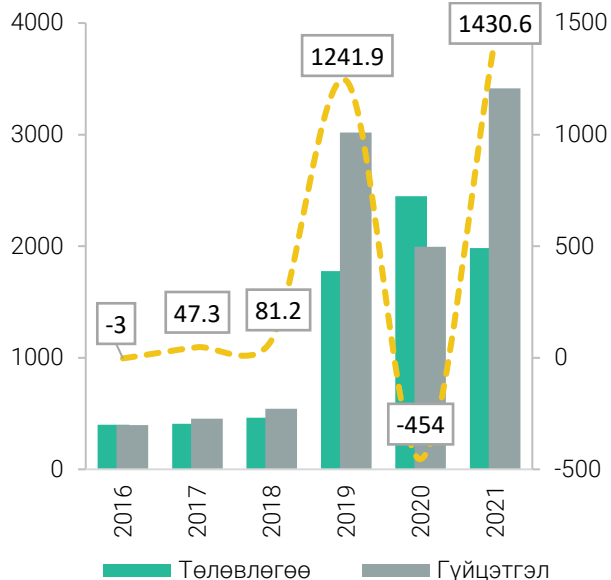
*2019-2021 оны төсвийн орлогын татварын бус орлогод нийтлэг татварын бус орлогыг хамааруулсан.

Орон нутгийн төсвийн орлого нь татварын болон татварын бус орлого, хөрөнгийн орлогоос тус тус бүрдэх ба татварын орлого 2020 онд 40.4 тэрбум төгрөг болж 2019 оноос 7.6 тэрбум төгрөгөөр (23.1%) өссөн бол 2021 онд 56.5 тэрбум төгрөг болж өмнөх оноос 16.0 тэрбум төгрөгөөр (39.7%) өссөн үзүүлэлттэй байна.

Зураг 5. Татварын орлого сая.төг



Зураг 6. Татварын бус орлого сая.төг



Татварын орлогын хэмжээ 2021 онд 56.5 тэрбум төгрөг болж орлогын төлөвлөгөө 1.8 тэрбум төгрөгөөр (3.3%) дутуу биелсэн бөгөөд нийт татварын орлогын 43.9 тэрбум төгрөг буюу 77.7 хувийг хувь хүний орлогын албан татвар бүрдүүлж байна. 2021 онд татварын бус орлогын гүйцэтгэл төлөвлөгөөнөөс 27.9 хувиар илүү бүрдсэн байна.

ТӨСВИЙН ЗАРЛАГА

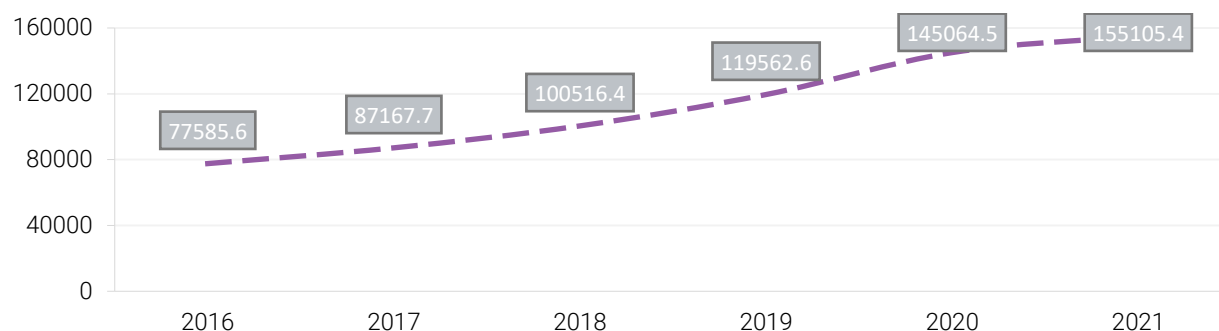
2021 оны байдлаар нийт 164.7 тэрбум төгрөгийн зарлага төлөвлөснөөс, 9.6 тэрбум төгрөгөөр дутуу буюу 155.1 тэрбум төгрөгийн зарцуулалт хийгдсэн байгаа нь 2020 онтой харьцуулахад 10.0 тэрбум төгрөгөөр (6.9%) өссөн үзүүлэлттэй байна.

Хүснэгт 5. Төсвийн зарлагын гүйцэтгэл, сая төгрөг

Үзүүлэлт	2016	2017	2018	2019	2020	2021
Нийт зардлын дүн	77 585.6	87 167.7	100 516.4	119 562.6	145 064.5	155 105.4
Цалин, хөлс болон нэмэгдэл урамшил	37 844.1	39 343.7	44 130.7	59 728.7	71 338.9	75 754.5
Ажил олгогчоос нийгмийн даатгалд төлөх шимтгэл	4 178.2	4 366.0	5 214.1	7 501.2	8 900.6	9 625.6
Байр ашиглалттай холбоотой тогтмол зардал	4 024.3	4 318.8	4 642.2	5 189.3	5 290.4	5 705.4
Хангамж бараа материалын зардал	7 009.3	8 129.0	8 451.0	9 155.5	9 782.5	11 144.7
Нормативт зардал	3 534	4 002.8	3 904.7	4 704.9	5 339.4	1 707.8
Эд, хогшил урсгал засварын зардал	1 595.1	1 901.8	1 678.7	2 702.3	2 070.2	2 629.4
Томилолт зочны зардал	45.8	34.7	159.0	236.2	4.6	4.7
Бусдаар гүйцэтгүүлсэн ажил үйлчилгээний төлбөр, хураамж	1 555.5	3 409.5	4 205.8	2 682.8	4 208.8	11 740.6
Бараа үйлчилгээний бусад зардал	610.7	4 790.7	5 219.0	6 081.1	10 615.5	12 127.3
Татаас	6 662.9	9 160.5	11 602.3	12 153.9	12 790.9	13 058.2
Урсгал шилжүүлэг	7 925.3	6 335.2	9 490.2	5 925.1	9 423.3	9 661.7
Хөрөнгийн зардал	2 600.4	1 375.0	1 818.7	3 501.6	5 299.4	1 945.5

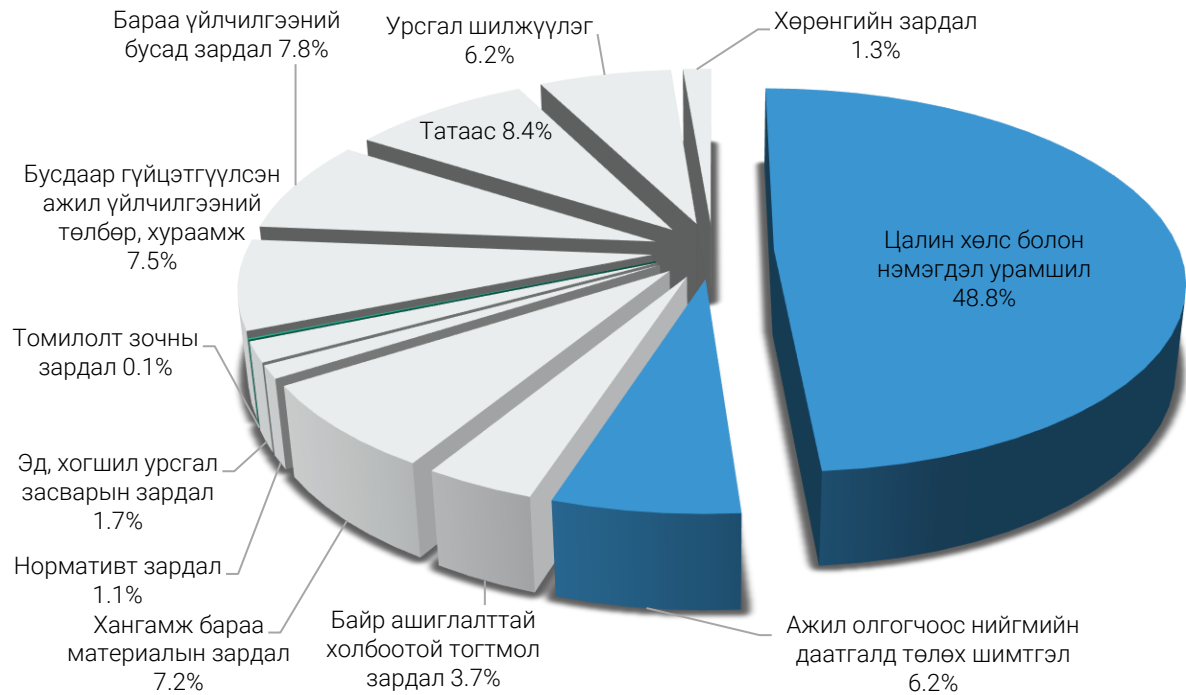
2016-2021 оны үзүүлэлтийг 2015.01.20 №07 тоот Сангийн сайдын тушаалаар шинэчлэн баталсан орлого, зардлын эдийн засгийн ангиллаар бэлтгэв.

Зураг 7. Төсвийн нийт зардал



2021 оны төсвийн зарлагыг бүтцээр нь авч үзвэл 48.8 хувийг цалин, хөлс болон нэмэгдэл урамшил, 6.2 хувийг ажил олгогчоос нийгмийн даатгалд төлөх шимтгэл, 8.4 хувийг татаас, 6.2 хувийг урсгал шилжүүлэг, 30.4 хувийг бараа ажил үйлчилгээний бусад зардал тус тус эзэлж байна.

Зураг 8. Төсвийн зарлага бүтцээр, 2021 он



Нийт зардлын дийлэнх хувийг ажиллагсадтай холбоотой зардал буюу цалин, нийгмийн даатгалын шимтгэлийн зардал эзэлж байна.

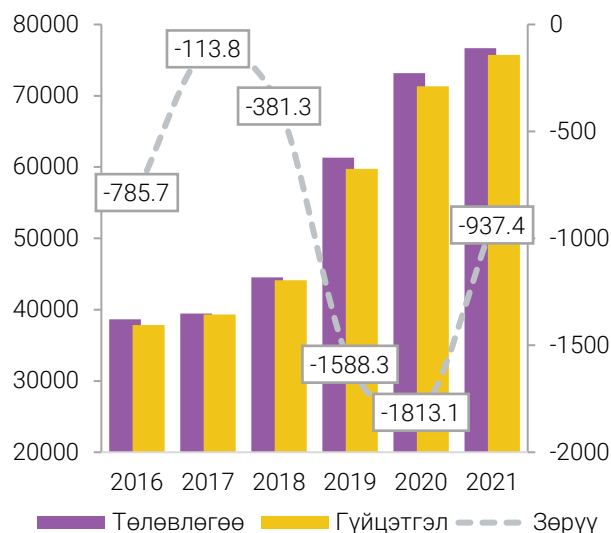
Зураг 9. Ажиллагсадтай холбоотой зардал, сая төгрөгөөр



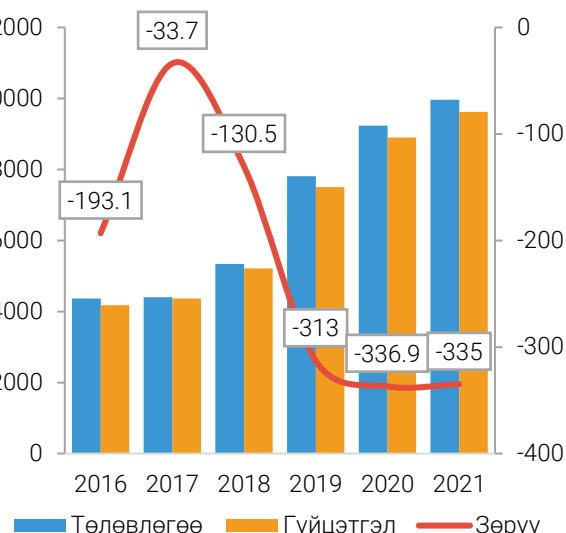
Хүснэгт 6. Ажиллагсадтай холбоотой зардлын төлөвлөгөө, гүйцэтгэлээр харьцуулалт, сая төгрөгөөр

Үзүүлэлт	2016		2017		2018		2019		2020		2021	
	Төлөвлөгөө	Гүйцэтгэл	Төлөвлөгөө	Гүйцэтгэл	Төлөвлөгөө	Гүйцэтгэл	Төлөвлөгөө	Гүйцэтгэл	Төлөвлөгөө	Гүйцэтгэл	Төлөвлөгөө	Гүйцэтгэл
Ажиллагсадтай холбоотой зардал	43 001.1	42 022.3	43 857.2	43 709.7	49 856.6	49 344.8	69 131.2	67 229.9	82 389.5	80 239.5	86 652.5	85 380.1
Цалин, хөлс болон нэмэгдэл урамшил	38 629.8	37 844.1	39 457.5	39 343.7	44 512.0	44 130.7	61 317.0	59 728.7	73 152.0	71 338.9	76 691.9	75 754.5
Ажил олгогчоос нийгмийн даатгалд төлөх шимтгэл	4 371.3	4 178.2	4 399.7	4 366.0	5 344.6	5 214.1	7 814.2	7 501.2	9 237.5	8 900.6	9 960.6	9 625.6

Зураг 10. Цалингийн зардал, сая төгрөг



Зураг 11. НДШ-н зардал, сая төгрөг



2021 онд төсвийн нийт зарлагын гүйцэтгэлийн 55.0 хувийг цалин хөлс болон нэмэгдэл урамшил, ажил олгогчоос нийгмийн даатгалын санд төлөх шимтгэлийн зардал эзэлсэн байна. Үүнийг өмнөх оны төсвийн зарлагын гүйцэтгэлтэй харьцуулахад 0.3 хувиар буурсан үзүүлэлттэй байна.

Хүснэгт 7. Төсвийн зарлага эдийн засгийн ангиллаар, сая төгрөг

Үзүүлэлт	2016			2017		
	Төлөвлөгөө	Гүйцэтгэл	Зөрүү	Төлөвлөгөө	Гүйцэтгэл	Зөрүү
Нийт зардлын дүн	81 502.8	77 585.6	-3 917.2	88 214.5	87 167.7	-1 046.8
Цалин, хөлс болон нэмэгдэл урамшил	38 629.8	37 844.1	-785.7	39 457.5	39 343.7	-113.8
Ажил олгогчоос нийгмийн даатгалд төлөх шимтгэл	4 371.3	4178.2	-193.1	4 399.7	4 366.0	-33.7
Байр ашиглалттай холбоотой тогтмол зардал	4 283.8	4 024.3	-259.5	4 338.3	4 318.8	-19.5
Хангамж бараа материалын зардал	7 888.1	7 009.3	-878.8	8 141.8	8 129.0	-12.8
Нормативт зардал	3 628.7	3 534.0	-94.7	4 008.5	4 002.8	-5.7
Эд, хогшил урсгал засварын зардал	1 624.5	1 595.1	-29.4	1 911.9	1 901.8	-10.1
Томилолт зочны зардал	46.9	45.8	-1.1	37.1	34.7	-2.4
Бусдаар гүйцэтгүүлсэн ажил үйлчилгээний төлбөр, хураамж	1 659.9	1 555.5	-104.4	3 474.9	3 409.5	-65.4
Бараа үйлчилгээний бусад зардал	664.4	610.7	-53.7	4 791.4	4 790.7	-0.7
Татаас	6 680.2	6 662.9	-17.3	9 164.5	9 160.5	-4.0
Урсгал шилжүүлэг	9 245.0	7 925.3	-1 319.7	6 500.0	6 335.2	-164.8
Хөрөнгийн зардал	2 780.2	2 600.4	-179.8	1 988.9	1 375.0	-613.9

“Дүүргийн төсөв”-2021
Хүснэгт 7-гийн үргэлжлэл

Үзүүлэлт	2018			2019		
	Төлөвлөгөө	Гүйцэтгэл	Зөрүү	Төлөвлөгөө	Гүйцэтгэл	Зөрүү
Нийт зардлын дүн	102 563.0	100 516.4	-2046.6	127 888.5	119 562.6	-8 325.9
Цалин, хөлс болон нэмэгдэл урамшил	44 512.0	44 130.7	-381.3	61 317.0	59 728.7	-1 588.3
Ажил олгогчоос нийгмийн даатгалд төлөх шимтгэл	5 344.6	5 214.1	-130.5	7 814.2	7 501.2	-313.0
Байр ашиглалттай холбоотой тогтмол зардал	4 783.9	4 642.2	-141.7	6 341.1	5 189.3	-1 151.8
Хангамж бараа материалын зардал	8 472.2	8 451.0	-21.2	9 237.9	9 155.5	-82.4
Нормативт зардал	3 945.5	3 904.7	-40.8	4 928.4	4 704.9	-223.5
Эд, хогшил урсгал засварын зардал	1 703.2	1 678.7	-24.5	2 805.6	2 702.3	-103.3
Томилолт зочны зардал	169.3	159.0	-10.3	259.4	236.2	-23.2
Бусдаар гүйцэтгүүлсэн ажил үйлчилгээний төлбөр, хураамж	4 265.3	4 205.8	-59.5	3 382.2	2 682.8	-699.4
Бараа үйлчилгээний бусад зардал	5 293.0	5 219.0	-74.0	6 320.8	6 081.1	-239.7
Татаас	11 885.2	11 602.3	-282.9	12 697.1	12 153.9	-543.2
Урсгал шилжүүлэг	9 652.6	9 490.2	-162.4	6 162.8	5 925.1	-237.7
Хөрөнгийн зардал	2 536.2	1 818.7	-717.5	6 622.0	3 501.6	-3 120.4

“Дүүргийн төсөв”-2021
Хүснэгт 7-гийн үргэлжлэл

Үзүүлэлт	2020			2021		
	Төлөвлөгөө	Гүйцэтгэл	Зөрүү	Төлөвлөгөө	Гүйцэтгэл	Зөрүү
Нийт зардлын дүн	155 526.8	145 064.5	-10462.3	164 758.1	155 105.4	-9 652.7
Цалин, хөлс болон нэмэгдэл урамшил	73 152.0	71 338.9	-1 813.1	76 691.9	75 754.5	-937.4
Ажил олгогчоос нийгмийн даатгалд төлөх шимтгэл	9 237.5	8 900.6	-336.9	9 960.6	9 625.6	-335.0
Байр ашиглалттай холбоотой тогтмол зардал	5 985.2	5 290.4	-694.8	6 919.0	5 705.4	-1 213.6
Хангамж бараа материалын зардал	10 969.4	9 782.5	-1 186.9	11 316.9	11 144.7	-172.2
Нормативт зардал	5 704.9	5 339.4	-365.5	1 765.7	1 707.8	-57.9
Эд, хогшил урсгал засварын зардал	2 166.9	2 070.2	-96.7	2 786.7	2 629.4	-157.3
Томилолт зочны зардал	4.6	4.6	0.0	7.6	4.7	2.9
Бусдаар гүйцэтгүүлсэн ажил үйлчилгээний төлбөр, хураамж	5 573.8	4 208.8	-1 365.0	12 492.1	11 740.6	-751.5
Бараа үйлчилгээний бусад зардал	12 581.2	10 615.5	-1 965.7	12 594.2	12 127.3	-466.9
Татаас	13 960.6	12 790.9	-1 169.7	13 059.1	13 058.2	-0.9
Урсгал шилжүүлэг	9 597.4	9 423.3	-174.1	9 690.3	9 661.7	-28.6
Хөрөнгийн зардал	6 593.3	5 299.4	-1 293.9	7 474.0	1 945.5	-5 528.5

Танилцуулгыг хянасан:

Т.Хаш-Эрдэнэ

БЗД-ийн Статистикийн хэлтсийн дарга

Танилцуулгыг бэлтгэсэн:

Б.Уранчимэг

БЗД-ийн Статистикийн хэлтсийн мэргэжилтэн



Веб сайт: www.1212.mn



Веб сайт: www.ubstat.mn



Page: Баянзүрх дүүргийн Статистикийн хэлтэс

БАЯНЗҮРХ ДҮҮРГИЙН СТАТИСТИКИЙН ХЭЛТЭС