



БАЯНГОЛ ДҮҮРГИЙН ЗАСАГ ДАРГЫН
ДЭРГЭДЭХ СТАТИСТИКИЙН ХЭЛТЭС



Нийгмийн даатгалын үйлчилгээ 2019



УЛААНБААТАР ХОТ

2020 ОН

Танилцуулга хянасан:

Хэлтсийн дарга Г.Чинжаргал

Танилцуулга бэлтгэсэн:

Ахлах мэргэжилтэн Н.Дэлгэрмаа

Холбоо барих:

Баянгол дүүрэг 4-р хороо
Засаг даргын тамгын газрын байр
114 тоот

Веб: www.nso.mn, www.bgd.mn

Утас: 70122688, 301637

И-мэйл: bayangol@nso.mn



Дүүргийн нийгмийн даатгалын хэлтэс нь 2019 оны жилийн эцсийн байдлаар нийгмийн даатгалын 5 санд нийт 211.2 тэрбум төгрөг төвлөрүүлж 164.8 тэрбум төгрөг зарцуулснаас 27975 хүнд нийгмийн даатгалын сангаас 143.4 тэрбум төгрөгийн тэтгэвэр олгосон байна

2019 онд Нийслэлийн нийгмийн даатгалын салбарын үйлчилгээг давхардсан тоогоор 754.9 мянган хүнд хүргэж ажилласан байна. Нийгмийн даатгалын санд 1212.6 тэрбум төгрөг төвлөрүүлснээс Баянгол дүүрэг 211.2 тэрбумтөгрөг(17.4%)-ийг бүрдүүлсэн байна.

Хүснэгт 1. Нийслэлийн нийгмийн даатгалын сангийн орлого, сая төгрөг

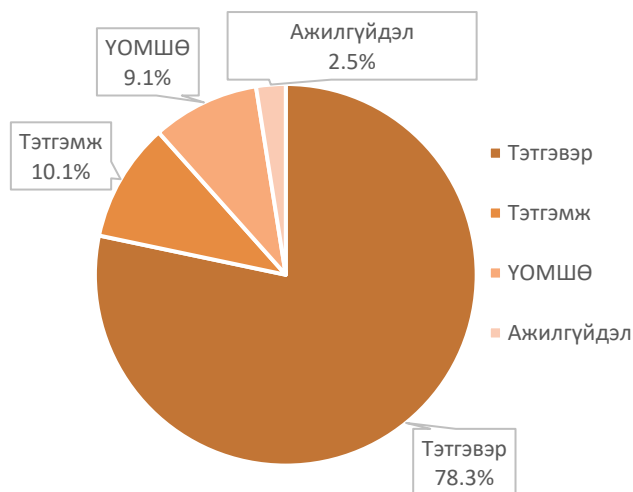
Дүүрэг	2012	2013	2014	2015	2016	2017	2018	2019
Баянгол	92 377.2	119 577.3	133 605.5	137 350.7	151 785.3	166 417.5	169 089.3	211 205.6
Баянзүрх	60 417.8	78 100.9	92 135.1	99 744.9	108 614.0	127 209.6	121 655.3	155 612.8
Сүхбаатар	134 907.6	157 746.3	168 632.0	170 277.7	184 386.2	228 617.8	232 251.0	284 733.7
Сонгинохайрхан	29 421.3	41 640.7	49 288.8	51 660.3	58 763.3	68 862.2	62 342.8	80 911.5
Хан-уул	65 634.7	84 788.1	98 280.8	100 285.0	113 548.9	143 523.9	155 298.1	212 120.7
Чингэлтэй	112 957.1	136 249.9	153 246.0	159 847.5	174 385.1	201 541.6	193 543.0	242 298.5
Багануур	8 032.5	10 143.8	10 695.0	12 046.7	12 293.4	14 770.7	14 781.6	14 259.0
Багахангай	689.3	979.2	1 055.1	1 188.9	1 482.6	1 667.7	1 538.6	1 699.8
Налайх	4 315.2	5 935.8	7 009.0	7 166.2	8 515.6	9 481.3	7892.0	9 758.8
Нийслэлийн НДГазар	2 590.7	116.4	45.2	-	-	-	-	-
Улаанбаатар	511 343.4	635 278.4	713 992.4	739 567.9	813 774.4	962 092.3	958 391.7	1 212 600
Нийслэлд эзлэх хувь	18.1	18.8	18.7	18.6	18.7	17.3	17.6	17.4

Дүүргийн нийгмийн даатгалын хэлтэс нь 2019 оны жилийн эцсийн байдлаар нийгмийн даатгалын 5 санд нийт 211.2 тэрбум төгрөг төвлөрүүлсэн нь өмнөх оны мөн үеэс 42.1 тэрбум төгрөгөөр (24.9%) өссөн байна.

Хүснэгт 2. Баянгол дүүргийн Нийгмийн даатгалын сангийн орлого, сая төгрөг, жилээр

Үзүүлэлт	Нийгмийн даатгалын сангийн орлого	Тэтгэврийн даатгалын сан	Тэтгэмжийн даатгалын Сан	Эрүүл мэндийн дээтгалын сан	ҮОМШӨ-ий даатгалын сан	Ажилгүйдлийн даатгалын сан
2012	92 377.2	58 780.5	4 298.6	17 261.7	8 131.5	3 904.9
2013	119 577.3	74 547.2	8 864.2	20 325.3	13 431.5	2 409.1
2014	133 605.5	85 957.1	9 652.3	24 406.6	11 205.8	2 383.7
2015	137 350.7	88 395.6	9 947.6	25 034.3	11 535.0	2 438.2
2016	151 785.3	96 117.7	10 824.3	29 640.2	12 550.6	2 652.5
2017	166 417.5	104 234.2	13 251.5	32 880.8	13 266.4	2 784.6
2018	204 125.9	132 490.7	16 933.6	35 036.5	15 430.7	4 234.4
2019	211 205.6	165 496.9	21 149.2	-	19 272.8	5 286.6

Зураг 1. Баянгол дүүргийн Даатгалын сангийн орлого

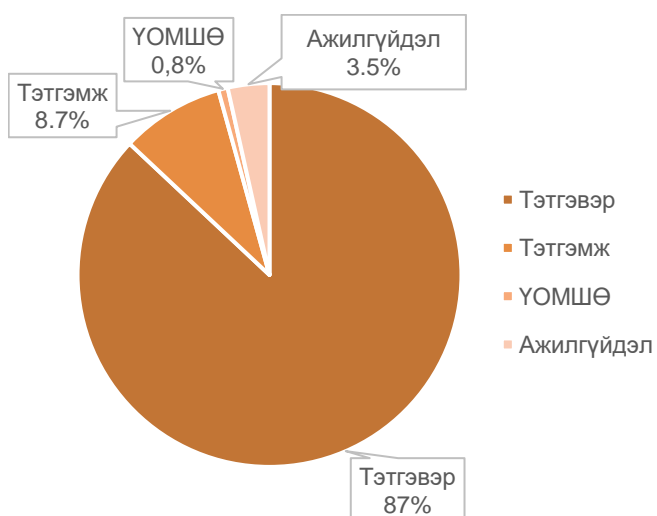


Даатгалын сан хуримтлуулсан нийт шимтгэлийн орлогын 78.3 хувь тэтгэврийн даатгалын санд, 9.1 хувь нь үйлдвэрлэлийн осол мэргэжлээс шалтгаалах өвчний (ҮОМШӨ) даатгалын санд, 10.1 хувь нь тэтгэмжийн даатгалын санд, 2.5 хувь нь ажилгүйдлийн даатгалын санд тус тус төвлөрчээ.

Хүснэгт 3. Баянгол дүүргийн Нийгмийн даатгалын сангийн зарлага, сая төгрөг

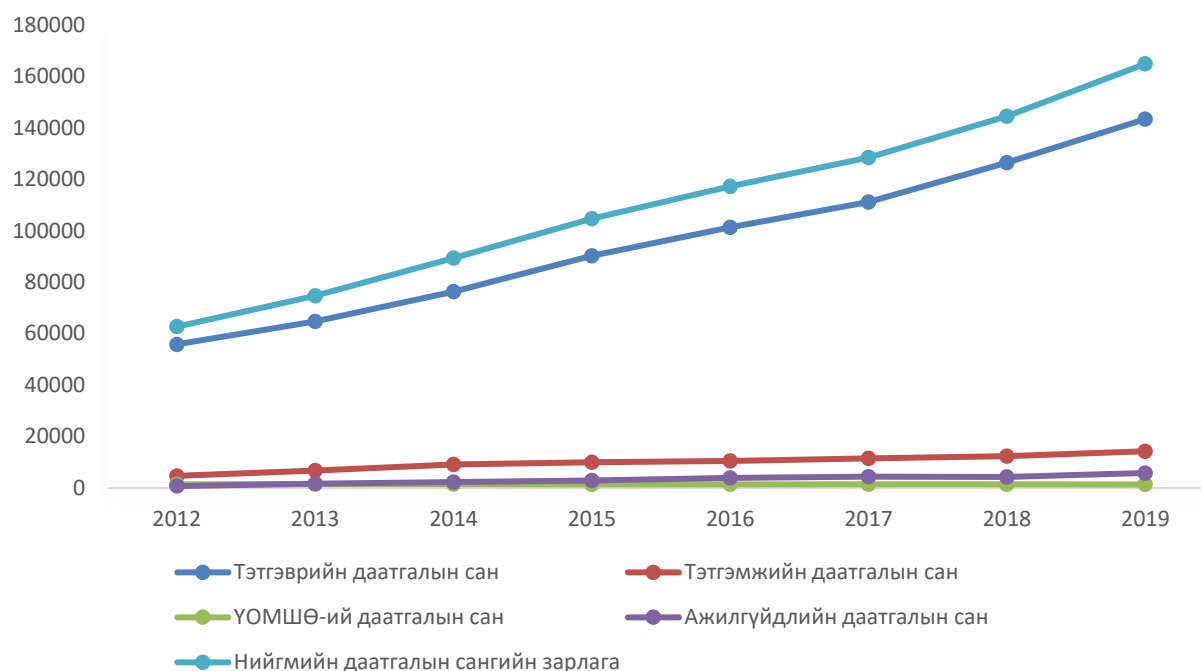
Үзүүлэлт	Нийгмийн даатгалын сангийн зарлага	Тэтгэврийн даатгалын сан	Тэтгэмжийн даатгалын сан	ҮОМШӨ-ий даатгалын сан	Ажилгүйдлийн даатгалын сан
2012	62 711.5	55 853.8	4 719.1	1 388.3	750.3
2013	74 756.2	64 768.8	6 742.1	1 508.3	1 737.0
2014	89 361.1	76 344.0	9 151.7	1 525.1	2 340.3
2015	104 640.6	90 277.7	9 985.1	1 469.4	2 908.4
2016	117 262.0	101 372.5	10 510.7	1 414.1	3 964.7
2017	128 462.9	111 206.5	11 501.7	1 388.3	4 366.4
2018	144 434.3	126 416.4	12 406.6	1 372.6	4 238.7
2019	164 855.7	143 371.9	14 285.0	1 367.6	5 831.2

Зураг 2. Баянгол дүүргийн Даатгалын сангийн зарлага



Нийгмийн даатгалын сангаас 2019 онд даатгуулагч иргэдэд 164.9 тэрбум төгрөгийг тэтгэвэр, тэтгэмж, төлбөр, тусламж, үйлчилгээний зардалд зарцуулжээ. Энэ нь өмнөх оны мөн үетэй харьцуулахад 20.4 тэрбум төгрөгөөр (14.2%) өссөн байна. Нийт зардлын 87.0 хувийг тэтгэврийн, 0.8 хувийг ҮОМШӨ-ний, 8.7 хувийг тэтгэмжийн, 3.5 хувийг ажилгүйдлийн даатгалын сангаас олгосон зардал эзэлж байна.

Зураг 3. Баянгол дүүргийн Нийгмийн даатгалын сангийн зарлага, төрлөөр



2019 онд Нийслэлийн хэмжээнд тэтгэврийн даатгалын сангаас 1177.8 тэрбум төгрөгийн зарлага гаргаснаас өндөр насны тэтгэвэр авагч 131.0 мянган хүнд 638.5 тэрбум (54.2%) төгрөгийг, хөгжлийн бэрхшээлтэй иргэний тэтгэвэр авагч 24.4 мянган хүнд 84.3 тэрбум (7.2%) төгрөгийг, тэжээгчээ алдсаны тэтгэвэр авагч 7.3 мянган хүнд 25.4 тэрбум (2.2%) төгрөгийг, цэргийн тэтгэвэр авагч 11.9 мянган хүнд 90.7 тэрбум (7.7%) төгрөгийг тус тус олгосон байна. Тэтгэврийн даатгалын сангийн зарлагын 28.7% буюу 339.0 тэрбум төгрөгийг бусад зардалд зарцуулжээ.

Хүснэгт 4. Баянгол дүүргийн Нийгмийн даатгалын сангаас олгосон тэтгэвэр, сая төгрөг, жилээр

Үзүүлэлт	НДС-аас олгосон тэтгэвэр	Өндөр насны	Хөгжлийн бэрхшээлтэй иргэний	Тэжээгчээ алдсаны	Цэргийн тэтгэвэр
2012	55 853.7	44 296.6	7 557.3	3 999.8	
2013	64 768.8	51 826.2	8 437.8	4 504.8	
2014	76 343.9	61 422.4	9 921.8	4 999.7	
2015	90 277.7	70 150.3	8 495.7	2 692.4	8 939.3
2016	101 372.5	79 345.7	9 664.6	2 925.0	9 437.2
2017	111 206.5	87 449.8	10 643.7	3 007.9	10 105.1
2018	126 416.4	99 401.0	12 250.9	3 270.7	11 493.8
2019	143 371.7	112 560.9	14 219.9	3 662.7	12 928.2

2019 онд Баянгол дүүргийн нийгмийн даатгалын сангаас нийт 27.9 мянган иргэнд тэтгэвэр олгосноос 75.7 хувийг өндөр насны тэтгэвэр, 14.7 хувийг хөгжлийн бэрхшээлтэй иргэний тэтгэвэр, 3.7 хувийг тэжээгчээ алдсны тэтгэвэр, 5.9 хувийг цэргийн тэтгэвэр тогтоолгосон иргэдэд олгосон байна.

Хүснэгт 5. Баянгол дүүргийн Тэтгэвэр авагчдын тоо, төрлөөр

Дүүрэг	2012	2013	2014	2015	2016	2017	2018	2019
Тэтгэвэр авагчдын тоо	19133	19843	21389	22559	24025	25353	26 680	27 975
Өндөр насны тэтгэвэр	14277	15012	16409	16919	18001	19137	20 160	21 162
ХБИ-ийн тэтгэвэр	3354	3360	3513	3207	3528	3709	3 924	4 117
Тэжээгчээ алдсаны тэтгэвэр	1502	1471	1467	976	1004	975	985	1 041
Цэргийн тэтгэвэр	-	-	-	1457	1492	1532	1 611	1 655