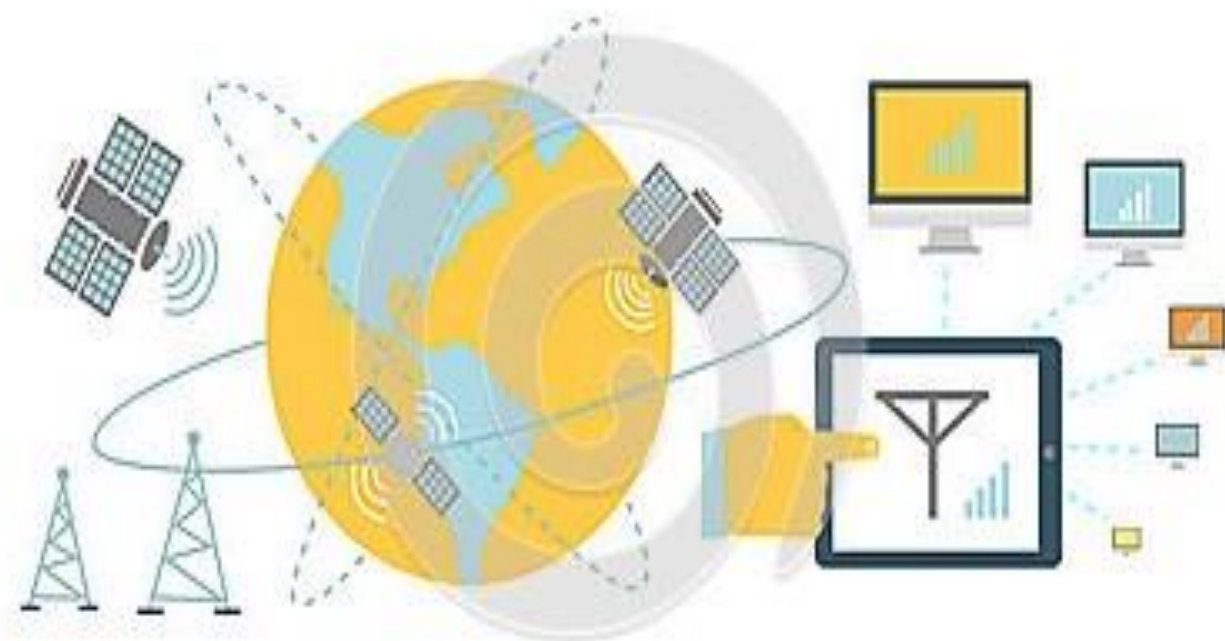


ХАН-УУЛ ДҮҮРГИЙН СТАТИСТИКИЙН ХЭЛТЭС

# ХАН-УУЛ ДҮҮРГИЙН ХАРИЛЦАА ХОЛБООНЫ САЛБАР



Улаанбаатар хот

2017 он



Шуудан, холбоо, интернэтийн үйлчилгээний орлого 2016 онд 219.5 сая төгрөг болж, өмнөх оныхоос 155.6 сая төгрөгөөр өсчээ. Интернэтийн байнгын хэрэглэгчдийн тоо өмнөх оныхоос 569-өөр буюу 91.2 хувиар, интернэт үйлчилгээний цэгээр үйлчлүүлэгчдийн тоо 357 буюу 41.0 хувиар тус тус буурсан байна. Интернэтэд холбогдсон өрхийн тоо 2016 онд 20616 болж нэмэгдсэн нь интернэт үйлчилгээний цэгээр үйлчлүүлэгчдийн тоо буурахад голлон нөлөөлжээ.

#### Хүснэгт 1. Мэдээлэл, холбооны салбарын үндсэн үзүүлэлт

| Үзүүлэлт   | хэмжих нэгж | 2014 он | 2015 он | 2016 он |
|--|-------------|---------|---------|---------|
| Нийт орлого                                      | сая.төг     | 165.3   | 63.9    | 219.5   |
| үүнээс: хүн амаас орсон орлого                   | сая.төг     | 165.3   | 63.9    | 219.5   |
| Интернэт үйлчилгээний цэгээр үйлчлүүлэгчдийн тоо | тоо         | 812     | 869     | 512     |
| Интернэтийн байнгын хэрэглэгчдийн тоо            | тоо         | 1130    | 624     | 55      |

#### Хүснэгт 2. Телевизортой өрх, нийслэл, дүүргээр

|                      | Телевизортой өрх, бүгд |         |         |         | Үүнээс: Гэртээ нэг телевизортой өрх |         |         |         |
|----------------------|------------------------|---------|---------|---------|-------------------------------------|---------|---------|---------|
|                      | 2013 он                | 2014 он | 2015 он | 2016 он | 2013 он                             | 2014 он | 2015 он | 2016 он |
| Нийслэлийн дүн       | 330778                 | 352076  | 375830  | 379429  | 282917                              | 302797  | 331360  | 331904  |
| Хан-Уул дүүргийн дүн | 35207                  | 39048   | 43182   | 45175   | 31190                               | 34748   | 39985   | 41575   |

2016 онд дүүргийн бүх өрх телевизортой байсан (45.2 мянга) бөгөөд эдгээр өрхийн 41575 өрх буюу 92.0 хувь нь нэг телевизортой ажээ. Телевизортой өрхийн 27.6 хувь нь сууцны тусдаа байшинд, 50.7 хувь нь нийтийн зориулалттай орон сууцанд, 21.7 хувь нь монгол гэрт амьдарч байна.

Хан-Уул дүүргийн нийт өрх 100 хувь телевизортой байгаа нь нийслэлийн төвийн дүүргүүдийн хэмжээнд хамгийн өндөр үзүүлэлт болж байна. Нийслэл хотын нийт телевизортой өрхийн 11.9 хувийг Хан-Уул дүүрэг эзэлж байна.

Хүснэгт 3. Дүүргийн телевизортой өрх, хороогоор

| Хороо      | Телевизортой өрх, бүгд |            |            |            | Үүнээс: Гэртээ нэг телевизортой өрх |            |            |            |
|------------|------------------------|------------|------------|------------|-------------------------------------|------------|------------|------------|
|            | 2013<br>он             | 2014<br>он | 2015<br>он | 2016<br>он | 2013<br>он                          | 2014<br>он | 2015<br>он | 2016<br>он |
| 1-р хороо  | 2256                   | 2299       | 2276       | 2312       | 1412                                | 1452       | 880        | 913        |
| 2-р хороо  | 2467                   | 2687       | 2660       | 2745       | 1632                                | 1801       | 2651       | 2740       |
| 3-р хороо  | 3177                   | 3420       | 3918       | 4379       | 2892                                | 3100       | 3598       | 4059       |
| 4-р хороо  | 1913                   | 2370       | 2977       | 3219       | 1855                                | 2301       | 2896       | 3175       |
| 5-р хороо  | 1522                   | 1544       | 1564       | 1532       | 1394                                | 1396       | 1526       | 1497       |
| 6-р хороо  | 1751                   | 1924       | 1957       | 1943       | 1718                                | 1891       | 1924       | 1908       |
| 7-р хороо  | 1400                   | 1405       | 1411       | 1411       | 1350                                | 1352       | 1350       | 1352       |
| 8-р хороо  | 3014                   | 3129       | 3345       | 3351       | 2964                                | 3076       | 3345       | 3329       |
| 9-р хороо  | 2154                   | 2288       | 2459       | 2525       | 2069                                | 2201       | 2449       | 2497       |
| 10-р хороо | 2176                   | 2210       | 2432       | 2626       | 1939                                | 1973       | 2278       | 2459       |
| 11-р хороо | 2695                   | 3252       | 3910       | 4144       | 2297                                | 2819       | 3232       | 3411       |
| 12-р хороо | 1781                   | 1794       | 1737       | 1790       | 1685                                | 1698       | 1737       | 1780       |
| 13-р хороо | 1310                   | 1368       | 1446       | 1400       | 1253                                | 1311       | 1441       | 1294       |
| 14-р хороо | 1359                   | 1477       | 1666       | 1644       | 1338                                | 1456       | 1666       | 1644       |
| 15-р хороо | 4142                   | 5489       | 6052       | 6670       | 3325                                | 4572       | 5706       | 6098       |
| 16-р хороо | 2090                   | 2392       | 3372       | 3484       | 2067                                | 2349       | 3306       | 3419       |
| Нийт дүн   | 35207                  | 39048      | 43182      | 45175      | 31190                               | 34748      | 39985      | 41575      |

2016 оны байдлаар Хан-Уул дүүргийн нийт өрхийн 57.2 хувь нь буюу 25.8 мянга гаруй өрх гэртээ компьютертэй байна.

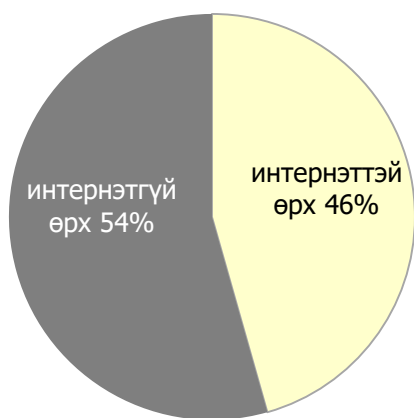
Хүснэгт 4. Компьютертэй болон интернэтэд холбогдсон өрх

|                      | Компьютертэй өрх, бүгд |            |            |            | Үүнээс: Интернэтэд холбогдсон өрх |            |            |            |
|----------------------|------------------------|------------|------------|------------|-----------------------------------|------------|------------|------------|
|                      | 2013<br>ОН             | 2014<br>ОН | 2015<br>ОН | 2016<br>ОН | 2013<br>ОН                        | 2014<br>ОН | 2015<br>ОН | 2016<br>ОН |
| Нийслэлийн дүн       | 156761                 | 172085     | 185512     | 191238     | 94795                             | 111268     | 133963     | 144349     |
| Хан-Уул дүүргийн дүн | 14785                  | 19003      | 24031      | 25850      | 6576                              | 11127      | 19489      | 20616      |
| 1-р хороо            | 2043                   | 2055       | 1538       | 2085       | 604                               | 612        | 1462       | 1689       |
| 2-р хороо            | 1466                   | 1648       | 1871       | 1925       | 417                               | 843        | 1249       | 1875       |
| 3-р хороо            | 1135                   | 2920       | 2925       | 3554       | 667                               | 2830       | 2898       | 3504       |
| 4-р хороо            | 721                    | 1174       | 1968       | 2042       | 95                                | 998        | 1188       | 1471       |
| 5-р хороо            | 656                    | 820        | 622        | 622        | 158                               | 205        | 349        | 354        |
| 6-р хороо            | 428                    | 504        | 894        | 907        | 123                               | 176        | 481        | 531        |
| 7-р хороо            | 466                    | 481        | 662        | 663        | 96                                | 162        | 298        | 300        |
| 8-р хороо            | 645                    | 688        | 1467       | 831        | 242                               | 290        | 884        | 245        |
| 9-р хороо            | 356                    | 928        | 682        | 684        | 158                               | 392        | 288        | 286        |
| 10-р хороо           | 1079                   | 1120       | 1998       | 2271       | 521                               | 334        | 1885       | 1734       |
| 11-р хороо           | 1971                   | 2450       | 3426       | 3575       | 1499                              | 1975       | 3232       | 3282       |
| 12-р хороо           | 324                    | 370        | 267        | 208        | 75                                | 145        | 186        | 105        |
| 13-р хороо           | 252                    | 282        | 289        | 412        | 58                                | 87         | 141        | 224        |
| 14-р хороо           | 135                    | 158        | 143        | 144        | -                                 | -          | 82         | 82         |
| 15-р хороо           | 2644                   | 2794       | 3521       | 4126       | 1682                              | 1832       | 3521       | 3521       |
| 16-р хороо           | 464                    | 611        | 1758       | 1801       | 181                               | 246        | 1345       | 1413       |

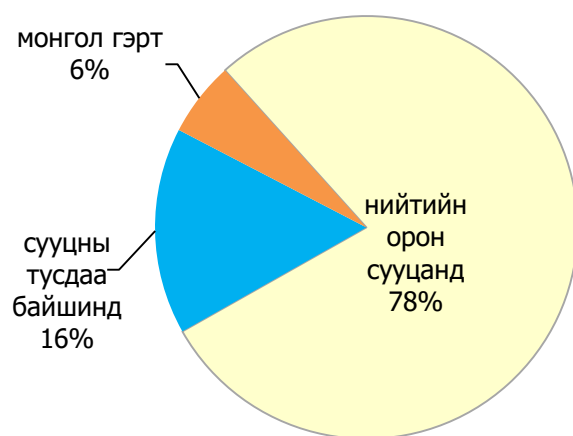
Эдгээр өрхийн 68.9 хувь буюу 17.8 мянга нь нийтийн зориулалттай орон сууцанд, 9.4 хувь буюу 2.4 мянган өрх монгол гэрт, 21.6 хувь буюу 5.6 мянган өрх сууцны тусдаа байшинд байна.

Дүүргийн нийт өрхийн 45.6 хувь, гэртээ компьютертэй өрхийн 79.8 хувь буюу 20.6 мянган өрх интернэтэд холбогджээ. Интернэтэд холбогдсон нийт өрхийн 78.4 хувийг нийтийн зориулалттай орон сууцанд, 15.8 хувийг сууцны тусдаа байшинд, 5.8 хувийг монгол гэрт амьдардаг өрхүүд тус тус эзэлж байна.

Зураг 1. Интернэтэд холбогдсон өрх, 2016 он



Зураг 2. Интернэтэд холбогдсон өрх, сууцны төрлөөр, 2016 он



Танилцуулга бичсэн:

Статистикийн хэлтсийн мэргэжилтэн Д.Оюунгэрэл