




ДҮҮРГИЙН АЮУЛГҮЙ БАЙДАЛ



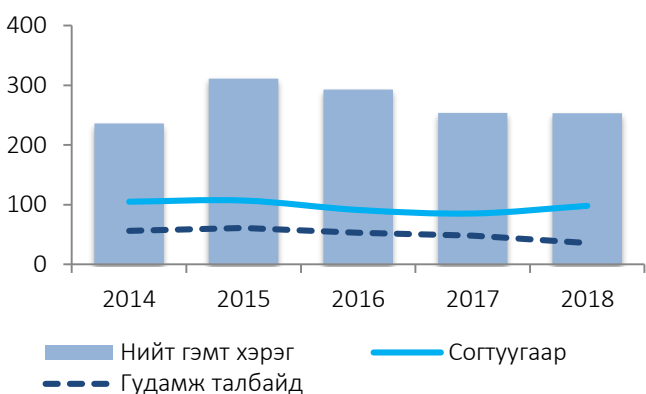
СТАТИСТИКИЙН ХЭЛТЭС

2019 он

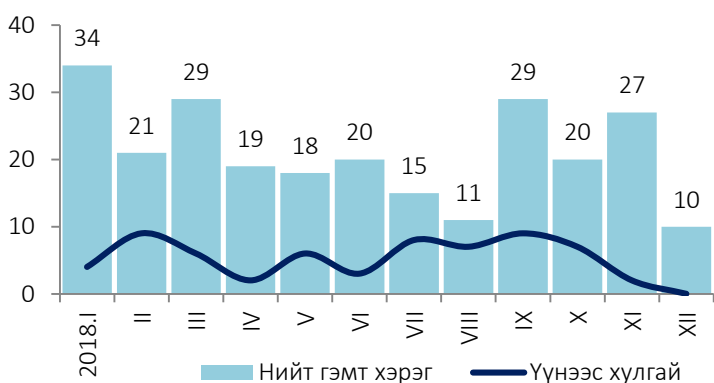
ДҮҮРГИЙН АЮУЛГҮЙ БАЙДАЛ

2018 онд 253 гэмт хэрэг бүртгэгдсэн нь өнгөрсөн оны мөн үеэс 1 (0.4%) хэргээр буурсан байна.

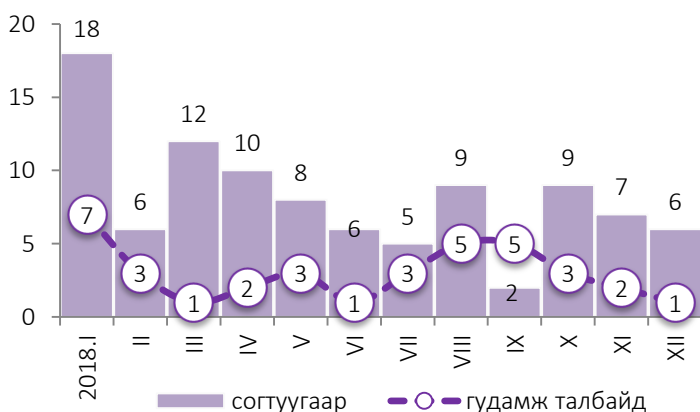
Зураг 1. Гэмт хэргийн гаралт



Зураг 2. Бүртгэгдсэн гэмт хэрэг, сараар



Зураг 3. Согтуугаар болон гудамж талбайд үйлдэгдсэн гэмт хэрэг



Гэмт хэргийн илрүүлэлт 57.7 хувьтай байгаа нь өнгөрсөн оноос 8.3 пунктээр нэмэгдсэн байна.

Хүснэгт 1. Бүртгэгдсэн гэмт хэрэг, төрлөөр

Хэргийн төрөл	2014	2015	2016	2017	2018	Өсөлт	Дүнд эзлэх %
Хүн амь	-	2	1	1	1	-	0.4
Хүчин	2	2	7	5	12	7	4.7
Дээрэм	5	3	3	3	-	-3	0.0
Танхай	7	13	13	4	5	1	2.0
ББМГУчруулах	124	126	114	106	98	-8	38.7
Ашиглах	5	7	4	-	-	-	0.0
Хулгай	33	72	71	74	73	-1	28.9
Үүнээс: малын хулгай*	2	7	4	8	10	2	4.0
Залилан	2	17	12	17	12	-5	4.7
ХАБЭсрэг	16	18	36	11	10	-1	4.0
Бусад	4	51	36	33	42	9	16.6
БҮГД	236	311	297	254	253	-1	100.0
Хэрэг илрүүлэлт	71.4	71.7	73.0	49.4	57.7		

Нийт бүртгэгдсэн гэмт хэргийн бүтцийг авч үзэхэд 38.7 хувийг ББМГУчруулах хэрэг, 28.9 хувийг хулгайн хэрэг, 16.6 хувийг бусад гэмт хэргүүд, 4.0 хувийг хөдөлгөөний аюулгүй байдлын эсрэг гэмт хэрэг, 4.7 хувийг залилангийн хэрэг, 2.0 хувийг танхайн хэрэг, 4.7 хувийг хүчингийн хэрэг, 0.3 хувийг хүн амины хэрэг тус тус эзэлж байна. Энэ онд дээрэм болон ашиглах гэмт хэрэг бүртгэгдээгүй байна.

*-малын хулгайн хэргийг нийт хулгайн хэрэгт эзлэх хувиар тооцсон.

Хүснэгт 2. Согтуугаар болон гудамж талбайд үйлдэгдсэн гэмт хэрэг

Хэргийн төрөл	Согтуугаар үйлдэгдсэн					Гудамж талбайд үйлдэгдсэн				
	2014	2015	2016	2017	2018	2014	2015	2016	2017	2018
Хүн амь	-	1	1	1	1	-	1	-	-	-
Хүчин	-	1	5	3	3	1	-	-	-	-
Дээрэм	4	1	-	1	-	1	-	-	-	-
Танхай	5	8	10	-	-	1	6	5	-	-
ББМГУчруулах	32	75	66	72	75	37	30	34	34	17
Хулгай	3	3	4	-	4	3	8	6	6	4
Ашиглах	-	1	-	-	-	-	1	-	-	-
Залилан	-	1	-	-	-	-	2	1	-	-
ХАБЭсрэг	2	4	1	2	2	1	-	3	-	-
Бусад	15	12	4	6	13	12	13	8	8	15
БҮГД	105	107	91	85	98	56	61	57	48	36
Дүнд эзлэх хувь	44.5	34.4	30.6	33.5	38.7	23.7	19.6	19.2	18.9	14.2

2018 онд согтуугаар үйлдсэн гэмт хэргийн тоо 98 болж өнгөрсөн оны мөн үеэс 13 (15.3%) хэргээр өссөн нь нийт бүртгэгдсэн гэмт хэргийн 38.7 хувийг эзэлж байна. Харин гудамж талбайд үйлдэгдсэн хэргийн тоо 36 болж өнгөрсөн оны мөн үеэс 12 (25.0%) буурсан нь бүртгэгдсэн нийт гэмт хэргийн 14.2 хувийг эзэлж байна.

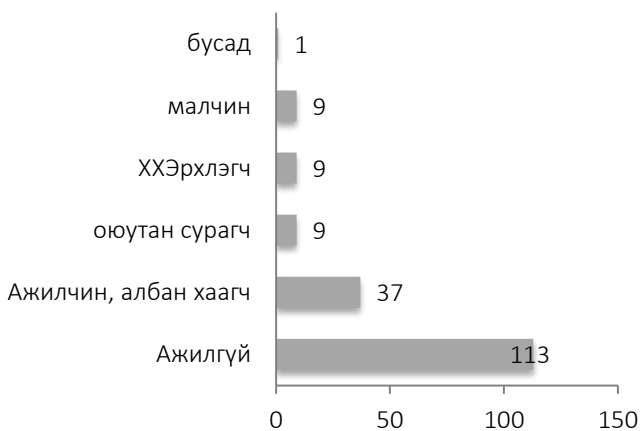
Хүснэгт 3. Гэмт хэрэгт холбогдогсод

Үзүүлэлт	2014	2015	2016	2017	2018	Өсөлт, бууралт	
						тоо	хувь
Гэмт хэрэгт холбогдсон хүний тоо	262	373	321	202	178	-24	-11.9
Үүнээс: Эмэгтэй	50	64	54	33	23	-10	-30.3
Хүүхэд	9	28	15	19	13	-6	-31.6
Гэмт хэргийн улмаас хохирсон хүмүүс	256	370	322	261	262	1	0.4
Үүнээс: Гэмтсэн	176	175	180	132	111	-21	-15.9
Нас барсан	9	38	28	7	6	-1	-14.3
Эрүүлжүүлэгдсэн хүний тоо	1732	1685 ¹	1763 ¹	2 162 ¹	1 327 ¹	-835	-38.6
Баривчлагдсан хүний тоо	252	188	78	187	150	-37	-19.8
Гэмт хэргийн улмаас учирсан хохирол /сая төгрөг/	139.5	601.3	257.7	276.1	318.7	42.6	15.4
Нөхөн төлүүлсэн хохирлын хэмжээ /сая төгрөг/	96.5	171.4	130.4	160.0	70.1	-89.9	-56.2

¹ – саатуулагдсан хүний тоо

2018 онд 178 хүн гэмт хэрэгт холбогдсон шалгагдсаны 13 (7.3%) нь 18 хүртлэх насны хүүхэд, 23 (12.9%) нь эмэгтэйчүүд байна. Өнгөрсөн онтой харьцуулахад гэмт хэрэгт холбогдсон эмэгтэйчүүд 31 (57.4), насанд хүрээгүй хүүхэд 6 (31.6) хүүхдээр тус тус буурсан байна.

Зураг 4. Гэмт хэрэгт холбогдсон иргэд



Гэмт хэрэгт холбогдсон иргэдийн 63.5 хувийг ажилгүй иргэд, 20.8 хувийг ажилтан, албан хаагчид, 0.6 хувийг бусад иргэд, оюутан, сурагчид болон малчид, хувиараа хөдөлмөр эрхлэгчид тус бүр 5.1 хувийг тус тус эзэлж байна.



Гэмт хэргийн улмаас 111 хүн гэмтэж, 6 хүн нас барсныг өмнөх оны мөн үетэй харьцуулахад гэмтсэн хүн 21 (15.9%) хүнээр, нас барсан хүн 1 (14.3%) хүнээр тус тус буурсан байна.



Дүүргийн хэмжээнд 2018 оны байдлаар 1327 хүн саатуулагдаж, 150 хүн баривчлагдсан нь өмнөх оны мөн үеэс саатуулагдсан хүний тоо 835 (38.6%) хүнээр, баривчлагдсан хүний тоо 37 (19.8%) хүнээр тус тус буурсан байна.

Гэмт хэргийн улмаас 318.7 сая төгрөгийн хохирол учирсны 70.1 (22.0%) сая төгрөгийг нөхөн төлүүлжээ.

WWW.1212.MN СТАТИСТИКИЙН МЭДЭЭЛЛИЙН НЭГДСЭН САН

Статистик 

Мэдээ, мэдээлэл 

Номын сан 

Мэдлэгээ шалгах тоглоом 

Валютын ханш 



©2017

аппликейшнаас
СТАТИСТИКИЙН мэдээллээ аваарай

Data lab

тооллого судалганы
микро мэдээллийн сан



Social network

 www.facebook.com/StatisticMongolia/

 www.twitter.com/statistic_mn

Лавлах утас



1900-1212

Цахим шуудан



information@nso.mn

www.1212.mn

www.nso.mn

www.ubstat.mn

70213719

baganuur@nso.mn