



СОНГИНОХАЙРХАН ДҮҮРГИЙН
ЗАСАГ ДАРГЫН ДЭРГЭДЭХ
СТАТИСТИКИЙН ХЭЛТЭС



СТАТИСТИКИЙН ЭМХЭТГЭЛ 2005-2019



Өмнөх үг

Монгол улсын нийслэл Улаанбаатар хотын томоохон дүүргийн нэг Сонгинохайрхан дүүргийн хөгжлийн илэрхийлэл болсон эдийн засаг, нийгмийн үзүүлэлтийг 1992 оноос эхлэн жил бүр гаргаж ирсэн бөгөөд 2005 оноос хойшхи дүүргийн эдийн засаг, нийгмийн хөгжлийг харуулсан тоо мэдээллийг эмхэтгэн толилуулж байна.

Сонгинохайрхан дүүрэг нь 1992 оны 10 сард байгуулагдсан тул 1993 оноос албан ёсоор дүүргийн тоо мэдээллүүд гарч эхэлсэн байдаг. Дүүргийн эдийн засаг, нийгмийн өсөлт хөгжлийг харуулах, хооронд нь харьцуулах боломжийг бүрдүүлэх зорилгоор 2000 оноос хойшхи эдийн засаг, нийгмийн үзүүлэлтийн тоо, баримтуудыг тусган эмхэтгэлийг жил бүр шинэчлэн хийж байна.

Статистикийн үзүүлэлт нь тухайн цаг үеийн хөгжлийг харуулахын тулд өөрчлөгдөж байдаг бөгөөд аль болох харьцуулагдаж болохуйц үзүүлэлтийг энэхүү эмхэтгэлд түлхүү орууллаа. Түүнчлэн эрүүл мэнд, тэтгэвэр, тэтгэмж, ажилгүйчүүдийн болон гэмт хэргийн үзүүлэлтийг гаргаж өгдөг дүүргийн нийгмийн даатгалын хэлтэс, хөдөлмөр халамж үйлчилгээний хэлтэс, эрүүл мэндийн төв, нэгдсэн эмнэлэгийн статистикч эмч, цагдаагийн хэлтсийн бүртгэлийн ажилтнуудад болон бусад хамтран ажилласан хүмүүст талархал илэрхийлж байна.

Дүүргийн Засаг даргын дэргэдэх Статистикийн хэлтсээс эрхлэн гаргаж байгаа статистикийн бүтээгдэхүүний талаарх дэлгэрэнгүй мэдээллийг сонирхсон хэн боловч өөрийн санал хүсэлтээ ирүүлбэл бид дуртай хүлээн авч хамтран ажиллах болно.

Хаяг: Сонгинохайрхан дүүргийн 27-р хороо,
Агарын гудамж -3,
Дэлхийн Зөн Сонгинохайрхан ТББ-ын байр 58/1,
Утас: 70171660,70171322
Email :songinokhairkhan@nso.mn



УЛСЫН ИХ ХУРЛЫН ТОГТООЛ

УЛААНБААТАР /НИЙСЛЭЛ/ ХОТЫН РАЙОН, ХОРООГ ТАТАН БУУЛГАЖ, ШИНЭЭР ДҮҮРЭГ БАЙГУУЛАХ ТУХАЙ

1992 оны 8 дугаар сарын 18-ны өдөр

Улаанбаатар хот

Дугаар 18

Монгол Улсын Засгийн газраас ТОГТООХ нь:

Нэг. Улаанбаатар хотын дор дурдсан район, хороог татан буулгасугай:

1. Ажилчны район
2. Найрамдлын район
3. Сүхбаатарын район
4. Октябрийн район
5. Налайхын район
6. Багануур район
7. Партизан район
8. Гачуурт хороо
9. Түүл хороо
10. Багахангай хороо

Хоёр. Улаанбаатар /нийслэл/ хотод дараахь дүүргийг шинээр байгуулахаар тогтоосугай:

1. Хан-Уул дүүрэг
2. Баянзүрх дүүрэг
3. Сүхбаатар дүүрэг
4. Чингэлтэй дүүрэг
5. Баянгол дүүрэг
6. Сонгино дүүрэг
7. Налайх дүүрэг
8. 1995. 16-р тогтоолоор хүчингүй
9. Багануур дүүрэг
10. Багахангай дүүрэг

11, 12-р хэсгийг хүчингүй болсонд тооцсон.

ДАРГА Н.БАГАБАНДИ

ТАМГЫН ГАЗРЫН ЕРӨНХИЙ НАРИЙН БИЧГИЙН ДАРГА Н.РИНЧИНДОРЖ



МОНГОЛ УЛСЫН ЗАСГИЙН ГАЗРЫН ТОГТООЛ

ДҮҮРГИЙН НЭРИЙГ ӨӨРЧЛӨХ ТУХАЙ

1992 оны 12 дугаар сарын 17-ны өдөр

Улаанбаатар хот

Дугаар 39

Монгол Улсын Засгийн газраас ТОГТООХ нь:

"Улаанбаатар /нийслэл/ хотын район, хороог татан бүүлгаж, шинээр дүүрэг байгуулах тухай" Улсын Их Хурлыг 1992 оны 13 дугаар тогтоолын хоёрдугаар зүйлийн 6-д "Сонгино" дүүрэг гэснийг "Сонгино хайрхан" дүүрэг гэж өөрчилсүгэй.

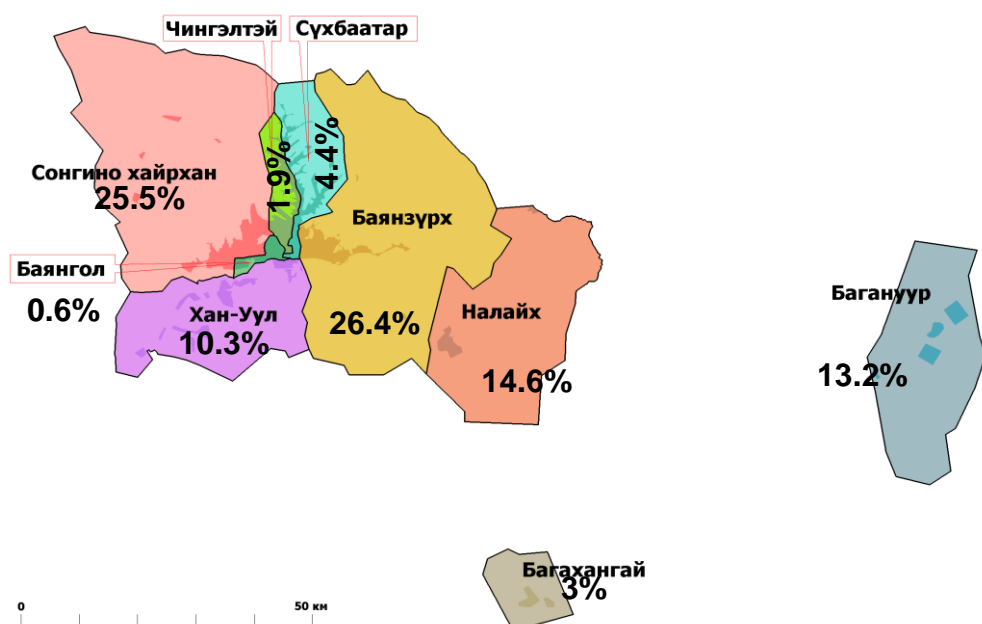
ДАРГА Н.БАГАБАНДИ

ТАМГЫН ГАЗРЫН ЕРӨНХИЙ НАРИЙН БИЧГИЙН ДАРГА Н.РИНЧИНДОРЖ

СОНГИНОХАЙРХАН ДҮҮРГИЙН ТОВЧ ТАНИЛЦУУЛГА

Монгол улсын Их хурлын 1992 оны 18 дугаар тогтоолоор Монгол улсын “Засаг захиргаа нутаг дэвсгэрийн нэгж, түүний удирдлагын тухай” хуулийн дагуу зохион байгуулалтын өөрчлөлтөөр нийслэлийн Октябрь дүүргээс өрх тусгаарлан Сонгинохайрхан дүүрэг нэртэйгээр 1992 оны 10 сарын 1-ний өдрөөс эхлэн үйл ажиллагаа явуулж ирсэн. Сонгинохайрхан дүүрэг анх байгуулагдахдаа засаг захиргааны 20 хороо, 24590 өрхийн 115000 хүн амтай, 9086 толгой малтай байсан бол өдгөө засаг захиргааны 43 хороо, 94344 өрхийн 330200 хүн амтай, 70768 толгой малтай нийслэлийн томоохон дүүргийн нэг болжээ.

Сонгинохайрхан дүүрэг нь нийслэлийн нийт газар нутгийн 25.5 хувийг эзэлдэг бөгөөд Улаанбаатар хотын хүн амын 23.0 орчим хувь нь амьдарч байна. Сонгинохайрхан дүүрэг нь 124362.0 га талбай бүхий газар нутагтай ба нийслэлийн Баянгол, Хан-уул дүүргүүд, Төв аймгийн Алтанбулаг, Баянчандмань, Батсүмбэр, Борнуур, Баянцогт сумдуудтай хиллэн оршдог.



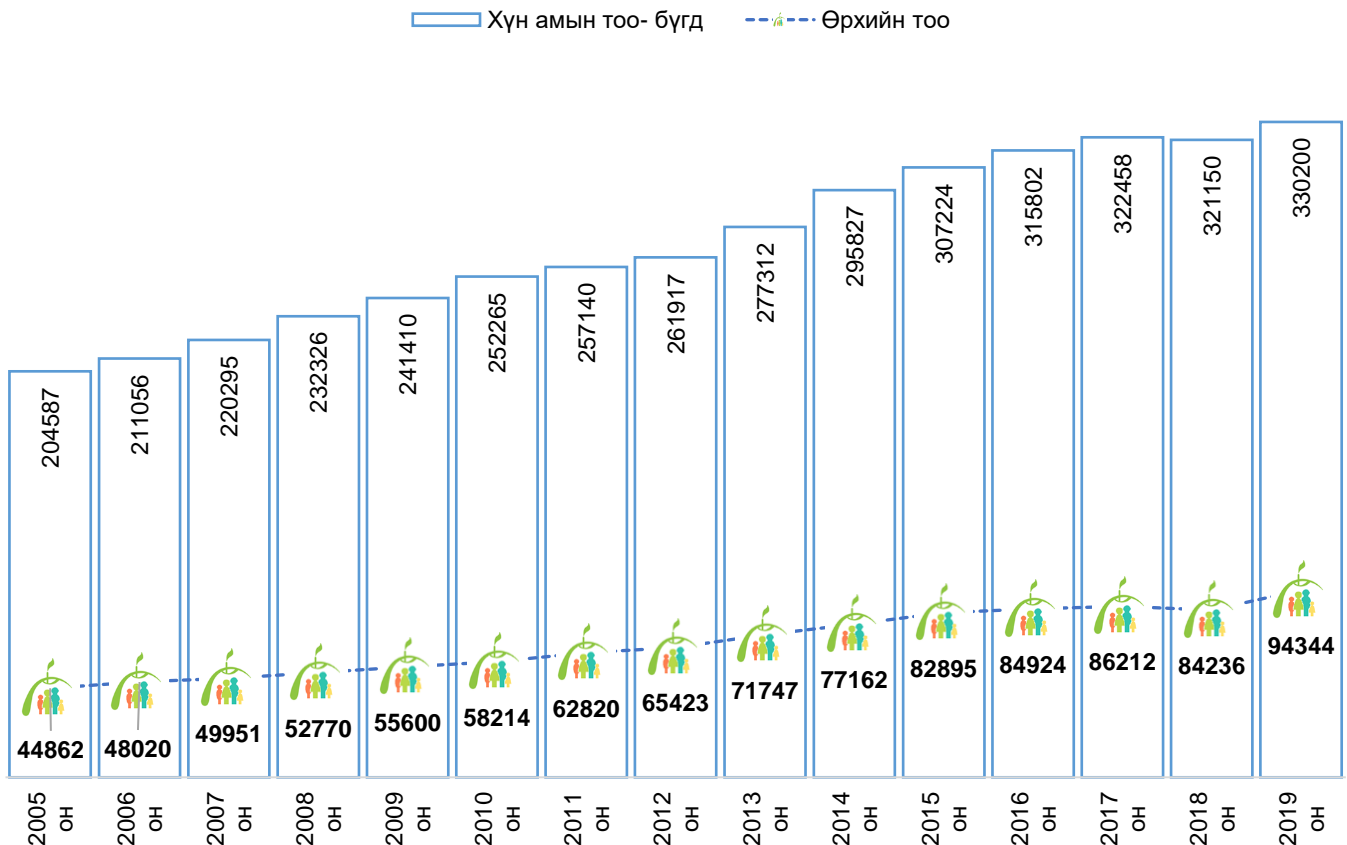
Хүснэгт 1. Дүүргийн газар нутгийн хэмжээ, хороогоор, га-гаар

Хороо	2000		2008		2013		2019	
	Нутаг дэвсгэрийн хэмжээ	Хүн амын нягтшил	Нутаг дэвсгэрийн хэмжээ	Хүн амын нягтшил	Нутаг дэвсгэрийн хэмжээ	Хүн амын нягтшил	Нутаг дэвсгэрийн хэмжээ	Хүн амын нягтшил
1	13453	1	5187.6	3	5645.5	2	1987.9	5
2	123	36	71.4	75	416.5	27	141.7	64
3	374	23	396.9	33	149.5	78	149.6	63
4	352	18	793.5	16	182.7	40	142.5	50
5	126	70	107.4	101	91.3	81	91.5	83
6	420	24	96	76	112.5	64	103.2	93
7	8250	1	379.1	30	386.1	35	178.7	54
8	165	38	144.9	54	222.8	39	217.4	36
9	1350	7	263.8	30	158.2	54	131.5	62
10	182	38	311.3	39	398.9	23	412.7	25
11	551	16	200.5	59	135.1	67	135.1	66
12	102	48	144.2	50	18.2	255	18.5	254
13	102	65	51.8	144	17.7	293	17.7	322
14	102	64	144.4	65	19.2	276	18.5	297
15	102	66	45.2	174	18.4	307	19.0	304
16	102	60	26.4	271	15.3	334	15.3	398
17	102	65	78.3	87	16.5	306	16.4	352
18	133	69	93	121	66.1	107	34.7	239
19	66	135	49.4	201	45.8	210	34.1	334
20	9200	1	8085.3	1	1909	3	2071.6	3
21	84706	0	85929	0	85349	0	82337.9	0
22			10279	1	7467	2	4437.6	2
23			147.7	70	207.7	61	88.2	77
24			3461	2	3476.1	3	2968.8	3
25			3576.6	3	3519.2	3	480.9	19
26					878.8	14	290.4	35
27					27.2	189	27.1	284
28					136	46	142.2	53
29					45.1	114	44.9	201
30					87.3	68	82.7	77
31					277.1	39	184.5	35
32					8509.6	1	11737.9	0
33							5746.2	2
34							4911.4	2
35							251.0	21
36							602.1	14
37							24.9	326
38							69.8	60
39							129.6	49
40							211.0	43
41							501.7	16
42							3060.8	2
43							92.5	65
Дүн	120063	1	120063	2	120063	3	124362	3

Хүснэгт 2. Өрх, хүн амын тоо, оны эцэст, хүйсээр

Он	Өрхийн тоо	Хүн амын тоо- бүгд	Хүйсээр		Хотын дүнд эзлэх хувь
			Эрэгтэй	Эмэгтэй	
2005	44862	204587	92370	112217	21.9
2006	48020	211056	97801	113255	21.9
2007	49951	220295	106725	113570	21.8
2008	52770	232326	114947	117379	21.8
2009	55600	241410	113932	127478	21.8
2010	58214	252265	118618	133647	21.3
2011	62820	257140	121733	135407	21.3
2012	65423	261917	123147	138770	21.9
2013	71747	277312	132319	144993	22.5
2014	77162	295827	141706	154121	22.5
2015	82895	307224	156047	151177	22.8
2016	84924	315802	153068	162734	22.9
2017	86212	322458	156601	165857	22.3
2018	84236	321150	158361	162789	23.0
2019	94344	330200	163177	167023	22.5

Дүрслэл 1. Өрх, хүн амын тоо



Хүснэгт 3. Өрхийн тоо, оны эцэст, хороогоор

Хороо	2005	2006	2007	2008	2009	2010	2011	2012	2013	2014	2015	2016	2017	2018	2019
1	3745	5060	3177	3177	3757	4014	2882	2856	3459	3775	3736	3943	3956	3873	2961
2	1052	1073	1082	1150	1213	1212	2674	2786	3200	3304	4123	4210	3654	3889	2560
3	2250	2520	2558	2769	2769	2928	2150	2637	2450	2521	2601	2528	2510	2406	2394
4	2016	2122	2191	2683	2974	3154	1404	1672	1680	1813	2104	2113	2074	2063	2187
5	2332	2322	2341	2356	2445	3132	1755	1770	1870	1939	1934	1989	1991	1825	2178
6	3295	3485	1714	1729	1745	1751	1767	1760	1760	1855	2876	3123	3560	4121	2629
7	3177	3600	2806	2611	2611	2800	3959	3760	4244	4653	5323	5482	5506	5477	2506
8	1482	1506	1512	1677	1690	1752	2037	2068	2126	2156	2320	2248	2254	2146	2168
9	3423	3525	1767	1796	1796	1830	1883	1948	2055	2115	2236	2213	2117	1970	2260
10	2240	2381	2395	2397	2430	2473	2006	1916	2097	2284	2462	2475	2469	2342	2 59
11	2384	2341	2498	2562	2592	2510	1812	2061	2079	2097	2215	2171	2170	2137	2 79
12	1881	1975	1856	1862	2014	2014	1214	1228	1248	1278	1293	1238	1252	1156	1267
13	1639	1669	1735	1715	1883	1955	1321	1342	1337	1342	1407	1341	1342	1400	1369
14	1676	1970	2018	2327	2475	2523	1409	1402	1405	1482	1391	1352	1348	1357	1 31
15	1781	1679	1677	1642	1645	1695	1344	1287	1356	1447	1456	1403	1406	1322	1400
16	1563	1565	1563	1576	1628	1673	1220	1237	1366	1416	1337	1416	1330	1347	1501
17	1541	1541	1524	1684	1742	1737	1227	1227	1257	1353	1179	1327	1341	1251	1 72
18	1979	2159	2451	2633	2722	2832	1950	1998	3445	3445	2382	3445	3382	2981	2231
19	1849	1901	1896	1936	1965	2224	2224	2164	2224	2316	2654	2740	3015	2755	3 85
20	2051	2070	2128	2186	2412	2412	1961	1599	1778	1886	2054	2017	1909	1800	1 55
21	1506	1556	1592	1643	1700	1802	1831	1874	2050	1985	2159	2206	2224	2160	2196
22			2282	2282	2612	2750	2775	3656	4224	5559	6087	6535	6703	6733	3283
23			2153	2534	2700	2714	3409	3113	3130	3150	3490	3560	3181	3163	2031
24			1265	1569	1806	2041	2262	2668	2914	3613	3925	4040	4545	3970	2531
25			1770	2274	2274	2286	2286	2924	3131	3278	3751	3488	3562	3568	2666
26							3045	3178	3966	4256	4812	4902	4995	5139	2974
27							1184	1348	1484	1973	1770	1741	1750	1980	2308
28							1526	1536	1664	1712	1793	1709	1876	1963	2200
29							1675	1750	1780	2103	2096	2092	2199	1935	2607
30							1363	1357	1368	1391	1449	1480	1530	1548	1725
31							2602	2542	2794	2850	3237	3252	3739	3235	1898
32							663	759	806	865	1243	1145	1322	1224	1309
33															3814
34															2539
35															1430
36															2542
37															2729
38															1418
39															1733
40															2583
41															2182
42															1456
43															1 98
Дүн	44862	48020	49951	52770	55600	58214	62820	65423	71747	77162	82895	84924	86212	84236	94344

Хүснэгт 4. Байнга оршин суудаг хүн амын тоо, оны эцэст, хороогоор

Хороо	2005	2006	2007	2008	2009	2010	2011	2012	2013	2014	2015	2016	2017	2018	2019
1	15729	18690	12959	13907	15242	16616	11912	11227	13063	14481	14745	14569	15159	14179	9509
2	5155	5115	5169	5381	5503	5591	10697	11447	12199	12617	14343	14037	13589	14491	9031
3	11241	11629	12300	13033	13526	13761	10206	11657	10327	10372	10942	11091	11365	10171	9474
4	10807	11238	11871	12955	13473	14202	7509	7396	7655	7779	8058	8199	8321	7689	7110
5	10515	10489	10480	10881	11294	13577	7388	7422	8080	8399	8234	8465	8066	7746	7632
6	14849	15230	7230	7279	7310	7329	7393	7166	7373	7512	10907	12612	11858	14534	9586
7	14666	15242	11142	11480	11694	11947	13160	13528	15786	16669	18794	19249	20255	20091	9615
8	7608	7446	7594	7797	8305	8577	8767	8792	9090	9264	8701	9242	9474	8504	7844
9	14092	14726	8006	7938	7855	8377	8580	8539	8712	8743	8784	8772	8849	8284	8159
10	11616	11570	11760	12191	12331	12358	9226	9285	9691	9813	10696	10827	11306	10976	10451
11	10566	10719	11128	11800	12022	12464	9446	9041	9243	10063	9976	10055	10094	9844	8859
12	7172	6976	6941	7188	7301	7515	4753	4634	4952	5320	5065	5130	5210	4849	4691
13	7324	7157	7151	7455	7603	7831	5946	5186	5227	5470	5528	5610	5646	5894	5705
14	7656	8691	8954	9341	9404	9391	5743	5290	5258	5605	5660	5819	5861	5981	5493
15	7997	7913	7915	7882	7576	7413	5622	5656	5371	5742	5937	6102	5878	5988	5774
16	7036	7035	6983	7153	7210	7149	5176	5111	5082	5238	4980	5036	5022	5350	6098
17	7306	6846	6652	6826	6777	6872	5129	5056	5090	5124	4909	4980	5122	5513	5784
18	9547	10258	10616	11268	11682	12238	6971	7063	7285	8769	8899	11352	11580	11298	8303
19	9786	9870	9859	9931	10022	9934	9938	9634	9778	10314	9916	10655	10991	10288	11392
20	9084	9184	9407	9894	10018	9296	6563	6315	6527	7024	7130	6863	6643	6639	7125
21	4835	5032	5280	5500	5652	5813	6043	6245	6311	6653	6196	6400	6685	6466	6531
22			9016	10505	11861	11924	12384	13714	15587	17753	19343	20093	21424	22641	10234
23			9227	10311	11055	12884	12822	12682	13075	13382	13281	13420	12261	12661	6823
24			4891	5511	7001	8481	9202	9934	11243	12852	13354	13613	14004	13841	8106
25			7764	8919	9693	10725	11285	11574	11954	12643	14009	13678	14363	13445	9094
26							11533	12402	14928	16786	17042	17732	18352	19095	10290
27							4672	5148	5409	6026	5954	6180	6354	6729	7688
28							5909	6306	6631	7098	6990	6912	7788	7834	7515
29							4841	5145	6007	7184	6710	7148	7655	7181	9020
30							5782	5922	6263	6510	6464	6623	7220	7088	6376
31							10027	10699	11138	11235	12417	12122	12601	12386	6548
32							2515	2701	2977	3384	3260	3216	3462	3474	3813
33															11667
34															8090
35															5329
36															8567
37															8118
38															4190
39															6321
40															9068
41															7899
42															5288
43															5990
Дүн	204587	211056	220295	232326	241410	252265	257140	261917	277312	295827	307224	315802	322458	321150	330200

Хүснэгт 6. Орон сууцанд амьдардаг өрхийн тоо, орон сууц бүхий хороогоор

Хороо	2013		2014		2015		2016		2017		2018		2019	
	өрх	хүн	өрх	хүн	өрх	хүн	өрх	хүн	өрх	хүн	өрх	хүн	өрх	хүн
1	78	358	92	388	92	346	98	415	104	425	101	377		0
2							40	126	43	112	43	112	96	339
4	66	215	166	589	248	703	382	1178	522	1486	439	1124	138	546
5							54	196	57	164	40	86	57	185
6	602	2012	611	2072	1030	3720	1442	5151	1929	5323	2440	7051	1031	3613
7	892	3025	892	3025	624	2189	628	2125	693	2358	647	2423	594	2166
8													10	38
12	1245	4945	1276	5318	1292	5064	1238	5130	1252	5210	1156	4849	1210	4679
13	1336	5220	1341	5463	1406	5520	1340	5602	1341	5636	1399	5884	1364	5705
14	1389	5224	1482	5605	1375	5625	1329	5778	1348	5861	1357	5981	1319	5493
15	1348	5322	1437	5686	1454	5928	1401	6093	1406	5878	1322	5988	1342	5754
16	1366	5082	1416	5238	1337	4980	1416	5036	1330	5022	1347	5350	1479	6098
17	1257	5090	1353	5124	1179	4909	1327	4980	1341	5122	1251	5513	1411	5784
18	3411	7137	3435	8706	2372	8836	3419	11213	3352	11412	2973	11260	2094	8253
19	2965	9094	2178	9858	2515	9454	2672	10433	2983	10884	2713	10140	3083	11292
20	1192	4375	1215	4426	1266	4432	1266	4388	1289	4370	1147	4062	1075	3918
22	72	247	130	428	112	527	109	401	109	387	109	387	117	348
27	1349	4771	1767	5221	1558	5184	1547	5532	1547	5532	1891	6464	1831	5708
29	1758	5936	2091	7139	2087	6665	2084	7106	2191	7614	1927	7149	2339	7858
37													2244	7187
38													1184	4039
Дүн	20326	68053	20882	74286	19947	74082	21792	80883	22837	82796	22302	84200	24018	89002

Хүснэгт 7. Монгол гэрт амьдардаг өрхийн тоо, хороогоор

Хороо	2013		2014		2015		2016		2017		2018		2019	
	өрх	хүн ам	өрх	хүн ам	өрх	хүн ам	өрх	хүн ам	өрх	хүн ам	өрх	хүн ам	өрх	хүн ам
1	1585	5717	1874	6908	1748	6989	1742	6571	1751	6989	1773	6311	1432	4599
2	1276	5587	1383	6274	1977	6585	1938	6598	1770	6585	2084	7804	979	3454
3	863	3267	881	3093	955	3032	870	3349	696	3032	669	2882	781	3091
4	586	2955	431	1762	730	2094	568	2481	482	2094	539	2161	768	2497
5	683	3708	657	2404	706	3212	690	2815	825	3212	726	3139	788	2761
6	464	2142	437	1692	893	2029	525	2100	442	2029	762	3307	582	2122
7	1575	5711	1962	6857	1982	8035	2090	7405	2091	8035	1595	5538	763	2927
8	782	2600	802	2734	970	4080	987	3350	981	4080	865	3272	777	2811
9	841	3258	893	3533	978	3506	930	3413	917	3506	793	3157	863	3116
10	794	3455	864	3256	942	3588	942	3422	822	3588	866	3502	900	3676
11	943	4073	858	3912	981	3687	819	3851	819	3687	928	3555	898	3491
18	19	64	5	23	5	106	12	58	19	106	1	5	18	67
19	34	125	33	114	34	21	47	131	15	21	16	55	38	158
20	318	1175	293	1424	389	1137	366	1245	275	1137	226	1137	313	1292
21	1151	3011	1086	3353	1220	2666	1153	2685	883	2666	814	2968	1286	5304
22	2523	10618	3333	10723	4238	14887	4502	13995	4633	14887	4663	16104	1659	6740
23	1994	9322	2009	9491	1906	5249	1977	9469	1520	5249	1502	5608	904	3552
24	1738	7105	1320	4719	1513	8688	2701	8332	2896	8688	2304	7903	1530	5694
25	1367	4838	1516	5532	1952	6323	1536	6123	1546	6323	1541	6072	1190	4005
26	2243	7928	2512	9426	2898	10817	2936	10395	3062	10817	2974	10766	1929	7030
27	45	225	24	96	40	72	20	72	20	72	45	135	82	244
28	686	3506	729	3807	810	3116	713	3121	880	3116	933	3533	1046	3261
29	4	20	1	7	2		2	8					4	13
30	649	3005	662	3152	73	3490	739	3318	748	3490	743	3544	757	2424
31	1659	7393	1597	6465	1915	6786	1928	7359	2176	6786	1779	6561	1059	3612
32	368	1128	409	1988	702	2009	603	1764	784	2009	853	2460	778	2692
33													2656	8847
34													1279	4369
35													886	3065
36													1574	5818
37													108	373
38													11	32
39													799	2444
40													1321	4209
41													1425	5310
42													645	2174
43													868	2582
Дүн	25190	101936	26571	102745	30559	112204	31336	113430	31053	112204	29994	111479	33696	119856

Хүснэгт 8. Эмэгтэй тэргүүлэгчтэй өрхийн тоо, хороогоор

Хороо	2005	2006	2007	2008	2009	2010	2011	2012	2013	2014	2015	2016	2017	2018	2019
1	339	440	68	102	421	213	246	139	218	150	102	102	119	67	204
2	238	241	224	259	320	254	220	258	186	375	265	175	202	84	67
3	243	195	278	277	277	279	31	116	102	106	106	109	62	58	199
4	221	252	244	184	261	261	183	141	72	92	47	57	75	89	66
5	204	205	200	230	239	245	201	206	158	295	299	208	120	58	86
6	293	97	149	153	202	78	122	195	147	75	75	135	108	22	10
7	59	58	105	192	238	259	230	323	150	146	174	240	83	79	43
8	214	117	140	216	170	160	154	270	150	107	95	97	97	71	63
9	171	343	135	264	296	250	12	12	53	116	110	112	122	105	116
10	599	113	21	87	350	300	21	32	208	205	53	61	63	34	37
11	106	313	311	419	411	416	240	254	150	186	138	138	24	152	32
12	292	73	101	188	203	193	24	30	41	30	30	28	25	31	26
13	75	134	39	312	246	248	172	145	144	109	113	96	22	10	17
14	129	193	198	193	144	152	102	105	215	56	54	34	55	58	60
15	166	149	139	124	128		89	76	80	76	70	68	52	46	46
16	145	123	94	90	68	36	22	43	47	29	26	28	15	8	21
17	170	140	139	26	128	192	48	51	51	51	49	51	48	39	124
18	174	154	147	152	140	125	206	219	34	34	34	51	58	33	68
19	237	254	237	210	193	175	21	24	152	169	172	115	266	70	305
20	243	253	178	231	46	67	64	58	188	192	242	51	227	27	226
21	50	146	148	148	149	103	272	76	155	199	165	65	67	68	148
22			95	46	249	261	272	298	158	108	267	384	270	120	156
23			60	64	61	162	100	34	153	147	126	106	79	69	66
24			149	68	100	158	114	168	171	192	129	159	86	86	59
25			213	306	385	244	250	253	235	232	182	213	98	81	104
26							108	142	161	187	183	91	99	109	80
27							46	59	63	64	71	53	52	51	63
28							133	94	37	56	65	79	52	36	28
29							48	15	23	23	19	23	38	36	37
30							77	108	42	61	61	57	97	31	51
31							142	188	188	292	292	292	226	82	65
32							121	124	123	102	67	48	55	52	89
33															25
34															46
35															34
36															45
37															22
38															34
39															58
40															53
41															71
42															67
43															31
Дүн	4368	3993	3812	4541	5425	4831	4091	4256	4055	4262	3881	3526	3062	1962	3248

Хүснэгт 9. 18 хүртэлх насны 4 хүртэлх хүүхэдтэй өрхийн тоо, хороогоор

Хороо	2005	2006	2007	2008	2009	2010	2011	2012	2013	2014	2015	2016	2017	2018	2019
1	166	166	107	198	68	330	43	17	588	590	480	173	126	148	76
2	105	95	85	162	73	28	37	42	279	114	104	114	194	323	71
3	429	260	28	46	36	37	28	26	52	52	48	28	62	95	70
4	363	105	42	83	68	116	29	7	55	28	28	47	52	113	83
5	60	55	50	111	42	47	59	63	103	103	136	70	108	124	98
6	268	273	5	96	48	48	4	9	21	21	40	341	108	67	20
7	43	51	39	175	67	72	67	48	1042	1042	1137	1259	70	352	53
8	127	136	118	80	23	23	20	31	25	28	168	161	87	169	85
9	357	409	74	167	80	49	38	38	61	92	71	73	122	49	66
10	165	165	387	378	110	87	318	108	42	65	34	74	43	125	40
11	161	134	126	16	24	31	24	27		29	112	112	22	103	31
12	19	19	22	72	8	9	7	7	13	15	15	30	5	30	34
13	12	10	5	148	5	4			58	0	0	0	8	32	22
14	56	73	75	269	11	12	3	4	27	8	7	17	10	35	57
15			2	135	5	6	6	5	6	5	6	12	38	23	50
16	12	12	14	54	16	8	3	7	11	14	4	4	11	33	26
17	15	15	4	168	26	17	41	41	12	0	0	0	38	17	30
18	25	22	10	110	6	8	9	11		28	28	46	52	91	54
19	8	7	4	110	9	7				0	60	148	47	76	99
20	166	110	19	111	23	41	40	38	15	4	32	110	59	45	56
21	273	580	532	110	547	558	160	160	79	84	248	248	59	130	80
22			152	113	165	163	160	161	117	42	42	78	186	494	254
23			226	90	245	242	241	272	1256	1256	115	241	79	123	86
24			126	66	54	14	18	28	120	136	343	345	86	276	54
25			84	93	153	32	32	34	103	40	156	83	95	196	63
26							75	14	167	173	144	414	113	443	58
27							8	10	18	13	17	20	48	27	54
28							60	60	150	132	141	125	41	228	52
29							2	8	10	8	24	18	38	30	45
30							40	92	83	56	56	56	91	74	38
31							219	42	42	9	9	9	125	165	47
32							25	25	16	52	90	57	55	28	41
33															27
34															39
35															41
36															55
37															4
38															26
39															56
40															41
41															88
42															35
43															40
Дүн	2830	2697	2336	3161	1912	1989	1816	1435	4571	4239	3895	4513	2278	4264	2445

Хүснэгт 10. Ганц бие өндөр настай өрхийн тоо, хороогоор

Хороо	2005	2006	2007	2008	2009	2010	2011	2012	2013	2014	2015	2016	2017	2018	2019
1	39	39	99	108	123	123	27	16	73	17	14	10	11	76	48
2	20	19	17	23	19	12	38	31	30	33	33	23	40	40	64
3	43	53	29	29	27	25	11	10	16	16	15	7	8	11	10
4	5	28	32	26	17	17	23	35	6	11	11	12	22	31	33
5	15	15	10	38	41	43	22	19	22	22	22	23	14	16	8
6	63	58	21	22	106	17	94	18	16	13	7	6	21	18	12
7	51	47	25	42	46	16	46	59	74	72	93	32	34	62	27
8	49	46	37	31	37	30	19	27	20	23	13	18	6	17	17
9	111	44	26	45	46	25	25	9	11	12	12	13	16	10	12
10	51	44	14	23	26	36	16	26	49	27	14	13	12	32	32
11	70	63	71	65	46	41	8	12	8	37	24	24	21	4	24
12	6	5	6	4	5	4	1	2	136	16	15	6	5	5	5
13	22	23	21	30	22	31	2	2	2	5	6	1	19	16	61
14	40	44	45	42	6	5	2	3	3	7	5	20	10	13	7
15	14	14	11	11	9	9	2	10	8	8	8	7	19	14	14
16	2	2	12	11	14	12	9	2	2	3	4	3	12	3	4
17	9	6		2	1	5		1	4	4	2	2	2	2	3
18	27	15	16	14	15	15	14	15	5	17	17	5	27	40	19
19	2	2	2	3	5	6	13	7	23	21	40	23	23	34	51
20	15	32	56	54	46	19	18	21	33	10	27	27	73	53	17
21	9	47	53	57	57	72	25	22	22	18	111	6	15	55	55
22			72	79	30	29	25	26	19	11	7	18	18	361	20
23			10	15	15	18	9	9	13	13	47	39	19	50	15
24			6	6	8	38	13	15	5	8	7	18	16	19	2
25			54	25	11	42	42	42	202	37	47	14	16	25	17
26							11	8	4	14	25	29	32	29	2
27							3	4	3	2	4	5	4	2	3
28							105	105		5	9	5	11	7	11
29								4	2	0	6	5	19	9	17
30							38	124	35	31	31	26	38	56	57
31							4	3	22	23	13	13	24	25	35
32							62	64	81	80	51	55	50	3	92
33															3
34															86
35															5
36															25
37															33
38															2
39															15
40															57
41															6
42															28
43															1
Дүн	663	646	745	805	778	690	727	751	949	616	740	508	657	1138	1055

Хүснэгт 11. Хагас өнчин хүүхдийн тоо, хороогоор

Хороо	2005	2006	2007	2008	2009	2010	2011	2012	2013	2014	2015	2016	2017	2018	2019
1	76	85	106	131	121	148	143	104	117	93	98	97	118	145	82
2	70	89	94	99	116	173	162	172	215	193	109	189	195	155	85
3	308	326	59	260	260	262	90	103	192	134	148	109	138	86	90
4	86	133	119	135	124	142	87	79	66	84	80	57	102	124	118
5	232	240	242	248	96	137	81	86	94	79	79	114	61	107	104
6	257	226	101	63	68	54	55	60	106	108	73	59	109	32	66
7	301	63	69	98	291	192	95	141	159	185	212	225	133	129	59
8	80	99	106	94	92	86	115	141	50	70	67	84	39	62	51
9	100	125	100	81	51	115	97	96	81	149	142	141	102	48	73
10	173	118	120	211	202	118	84	81	57	89	105	125	134	79	72
11	56	88	114	148	82	115	72	149	119	104	96	96	55	89	61
12	58	76	82	89	82	64	20	31	34	34	28	18	31	24	24
13	113	112	65	73	79	72	33	36	39	33	36	26	22	19	21
14	171	194	205	188	194	81	34	49	45	51	54	21	35	42	30
15	72	80	61	58	56	60		39	35	30	30	28	15	62	62
16	74	77	75	81	79	85	26	22	25	24	29	30	27	30	34
17	59	50	51	57	67	76	31	29	50	54	49	51	40	47	70
18	98	133	112	98	90	39	79	81	44	31	31	61	64	78	48
19	133	135	134	130	128	125	38	41	43	43	63	71	50	81	90
20	178	175	179	125	115	45	65	36	120	127	40	67	64	26	67
21	128	128	90	89	76	30	75	26	68	52	73	69	93	93	93
22				39	52	101	75	86	67	67	45	64	84	62	95
23				85	92	85	94	94	138	134	243	118	61	55	58
24				101	52	64	64	66	72	86	90	110	91	261	61
25				45	117	135	135	136	122	114	104	97	107	77	136
26							80	74	116	134	196	169	81	194	75
27							20	25	16	27	27	27	35	36	38
28							99	63	92	103	92	142	90	71	42
29							12	22	18	17	32	42	51	62	40
30							68	70	47	54	56	29	43	74	64
31							48	61	61	83	85	85	284	116	68
32							39	18	28	38	32	34	18	27	20
33															24
34															50
35															25
36															89
37															11
38															16
39															109
40															82
41															109
42															41
43															38
Дүн	2823	2752	2284	2826	2782	2604	2216	2317	2536	2624	2644	2655	2572	2593	2691

Хүснэгт 12. Хагас өнчин эмэгтэй хүүхдийн тоо, хороогоор

Хороо	2005	2006	2007	2008	2009	2010	2011	2012	2013	2014	2015	2016	2017	2018	2019
1	32	48	80	70	64	70	81	63	51	46	46	51	0	44	27
2	47	52	56	63	98	91	93	95	86	117	45	113	115	58	42
3	173	29	140	140	47	142	40	36	82	63	77	46	75	37	40
4	79	61	64	69	58	58	39	44	37	34	67	21	46	52	52
5	140	142	142	55	73	76	39	42	46	43	36	67	40	64	60
6	134	58	26	39	40	25	26	31	57	50	36	34	53	8	34
7	24	26	59	97	97	106	54	73	69	55	107	118	69	60	33
8	56	60	55	42	40	40	57	70	31	22	28	43	18	45	42
9	99	42	46	27	27	57	49	52	41	69	78	65	52	18	27
10	63	65	109	113	105	68	38	36	10	44	51	55	56	45	40
11	42	53	85	44	79	77	40	82	54	61	43	53	31	17	31
12	34	37	47	37	40	40	10	13	19	16	12	9	15	10	10
13	48	30	37	41	35	34	17	17	24	16	15	19	12	7	9
14	93	101	92	118	118	36	12	25	21	22	27	13	15	20	14
15	35	28	28	29	31	32	10	21	15	16	14	14	6	39	39
16	37	37	43	42	47	39	18	10	13	21	14	17	14	17	17
17	21	20	29	33	43	38	40	17	20	32	21	29	22	33	39
18	71	60	50	40	36	26	21	42	12	4	27	35	40	45	32
19	64	64	0.6	56	62	62	20	24	21	22	31	34	29	40	35
20	84	86	60	55	55	23	37	12	58	73	20	34	35	14	26
21	66	51	50	43	19	19	37	14	37	29	43	26	42	56	56
22			20	27	43	63	46	44	41	33	15	40	49	35	47
23			40	38	45	45	27	46	71	65	116	86	29	26	26
24			48	15	67	31	77	29	41	39	49	49	47	153	34
25			23	72	56	80	42	78	72	43	57	46	56	31	73
26							11	33	69	62	110	82	81	128	28
27							54	10	11	12	15	12	18	16	17
28							8	25	45	51	43	81	40	52	19
29							22	8	10	9	20	21	23	30	29
30							24	35	24	26	31	15	18	36	30
31							22	32	29	32	53	32	131	48	40
32								11	12	21	19	16	13	11	5
33															10
34															8
35															0
36															49
37															2
38															12
39															61
40															43
41															74
42															21
43															19
Дүн	1442	1150	1430	1405	1425	1378	1111	1170	1229	1248	1366	1376	1299	1295	1352

Хүснэгт 13. Бүтэн өнчин хүүхдийн тоо, хороогоор

Хороо	2005	2006	2007	2008	2009	2010	2011	2012	2013	2014	2015	2016	2017	2018	2019
1	18	24	32	13	13	19	22	10	27	11	21	20	0	18	11
2	6	8	11	14	15	16	16	27	32	19	25	24	20	20	16
3	21	33	27	27	31	32	12	19	9	11	15	15	16	9	12
4	41	38	24	22	35	31	11	11	18	15	11	18	10	17	12
5	26	28	28	21	40	34	15	18	11	14	14	23	13	15	16
6	24	26	20	8	9	22	18	18	21	20	9	13	12	12	3
7	31	39	41	21	32	43	38	18	25	21	29	32	14	16	3
8	35	20	20	14	16	25	16	20	19	18	21	21	23	5	5
9	19	24	26	11	21	21	34	27	22	22	20	20	7	10	6
10	34	45	47	16	23	24	13	13	17	13	14	16	22	11	7
11	8	14	27	34	22	29	25	35	15	18	13	13	8	28	7
12	12	17	16	6	6	4	3	3	9	6	3	2	2	2	2
13	9	10	6	5	2	6	1	1	2	2	3	5	3	1	4
14	2	17	12	12	12	6	1	2	2	2	2	1	2	1	1
15	4	3	3	4	2	1	2	2	2	2	0	0	2	1	1
16	0	5	6	7	3	3	1	1	3	1	0	0	1	0	0
17	2	3	3	4	8	4	4	2	3	3	5	7	3	1	2
18	16	11	14	15	16	16	5	5	3	3	3	7	4	4	7
19	15	15	13	19	17	16	17	17	7	9	9	4	7	4	12
20	28	27	32	17	18	15	8	10	6	2	6	6	4	2	4
21	9	9	8	8	7	9	6	4	9	9	16	13	16	24	14
22				9	7	11	6	8	15	22	20	22	32	24	26
23				11	24	22	28	28	40	38	13	12	13	11	12
24				3	8	13	22	26	31	34	20	24	14	21	9
25				22	22	12	13	11	13	8	16	23	20	19	15
26									18	17	30	32	16	32	23
27									4	7	5	5	5	5	5
28									3	7	9	9	9	5	4
29									3	0	2	13		2	2
30									2	3	0	4	7	5	6
31									11	8	8	8	10	12	4
32									2	3	6	4	5	8	7
33															1
34															38
35															7
36															19
37															6
38															1
39															18
40															14
41															14
42															6
43															8
Дүн	360	416	416	343	409	434	337	336	404	368	368	416	349	345	390

Хүснэгт 14. Бүтэн өнчин эмэгтэй хүүхдийн тоо, хороогоор

Хороо	2005	2006	2007	2008	2009	2010	2011	2012	2013	2014	2015	2016	2017	2018	2019
1	16	21	3	3	11	9	14	7	17	6	16	16	19	10	4
2	5	7	7	10	8	9	10	12	20	9	17	17	14	11	8
3	16	12	14	17	8	18	6	12	2	1	6	6	8	6	9
4	20	12	13	23	19	19	9	4	10	5	5	5	5	6	3
5	17	14	14	29	16	21	9	11	6	7	14	15	7	9	9
6	15	12	3	4	8	9	7	7	7	7	5	5	5	5	3
7	24	26	11	14	14	18	23	9	14	10	16	16	7	9	1
8	12	12	8	6	12	12	8	10	4	6	6	6	10	2	1
9	15	18	5	15	11	12	16	13	8	13	11	11	7	6	6
10	22	24	9	16	8	16	7	7	11	8	11	11	10	5	4
11	5	16	21	13	18	19	12	17	4	7	3	3	4	17	5
12	7	7	2	4	2	2	2	2	2	3	0	0	0	0	0
13	5	3	2	1	2	3	1	1	2	2	2	2	2	0	2
14	7	5	5	3	3	2	1	1	1	1	1	1	1	0	0
15	2	2	2		0	0	2	2	1	1	0	0	1	0	0
16	1	4	2		0	0	0	0	0	1	0	0	1	0	0
17	0	0	2	4	2	2	4	1	2	2	2	2	1	1	1
18	6	6	7	8	9	9	3	2	3	1	3	6	4	4	5
19	10	8	11	9	8	8	11	11	2	2	0	0	2	1	4
20	9	12	6	11	11	7	3	4	3	1	3	3	2	2	3
21	6	5	5	3	1	5	3	3	6	5	5	5	6	13	4
22			5		3	4	3	3	3	10	13	13	16	13	17
23			5	8	16	12	16	16	24	22	3	3	4	4	3
24			0	4	8	10	16	17	18	20	13	13	8	13	3
25			5	14	9	6	8	7	5	4	13	13	13	15	7
26							14	7	8	9	21	21	14	18	9
27							5	3	2	4	3	3	2	2	2
28								2	2	3	3	3	3	2	2
29							4	4	2	0	2	6	0	0	0
30							0	0	0	1	0	1	2	2	2
31							4	7	7	6	4	4	7	6	2
32							5	2	2	2	1	1	2	3	2
33															0
34															10
35															1
36															10
37															1
38															0
39															5
40															12
41															5
42															4
43															4
Дүн	220	226	167	219	207	232	226	204	198	179	202	211	187	185	173

Хүснэгт 15. Хөгжлийн бэрхшээлтэй иргэдийн тоо, хороогоор

Хороо	2005	2006	2007	2008	2009	2010	2011	2012	2013	2014	2015	2016	2017	2018	2019
1	231	251	298	288	223	217	157	347	336	339	408	329	312	438	189
2	93	95	88	88	95	153	251	281	334	346	335	394	398	315	235
3	202	300	199	189	192	197	169	158	308	276	299	407	248	258	247
4	310	190	187	193	246	402	257	222	179	231	131	202	270	280	244
5	230	221	232	176	216	234	184	194	235	203	203	221	241	233	251
6	237	122	194	235	180	315	268	266	285	254	348	213	324	305	292
7	173	181	196	162	254	258	254	243	494	478	566	536	291	376	176
8	139	142	150	145	185	211	211	221	249	256	192	233	289	328	328
9	296	252	120	124	140	174	230	224	272	288	302	291	208	211	202
10	232	247	310	397	400	277	249	249	179	205	306	158	164	268	184
11	196	209	262	229	263	271	156	250	182	246	219	219	230	272	256
12	134	124	120	82	84	81	70	79	110	125	111	105	116	104	104
13	104	90	93	91	99	133	141	149	169	153	143	166	145	145	133
14	186	145	260	260	173	183	124	132	125	113	122	86	111	122	124
15	134	132	128	126	129	144	131	134	132	130	132	130	136	117	117
16	143	143	144	105	107	107	66	127	135	99	107	108	124	115	131
17	109	98	91	70	101	98	109	107	102	103	112	114	116	130	125
18	144	131	134	138	158	205	172	186	218	212	178	184	174	184	122
19	211	209	220	210	189	192	206	210	247	255	210	324	211	272	284
20	284	283	191	197	167	237	191	193	200	196	158	210	173	234	219
21	53	83	85	82	93	98	212	64	185	158	149	158	155	140	140
22			69	79	126	204	186	247	243	298	411	276	480	513	333
23			127	150	216	235	208	257	323	326	296	293	291	397	154
24			70	65	96	119	134	154	183	219	213	237	213	350	142
25			88	120	141	308	327	335	348	339	322	314	245	255	132
26							180	335	369	559	454	436	488	387	206
27							94	120	123	160	147	168	157	186	174
28							164	175	185	199	183	191	214	170	121
29							53	77	82	93	83	116	117	104	99
30							105	113	115	118	98	142	219	189	190
31							99	257	258	217	226	217	298	356	152
32							53	55	83	100	107	106	96	103	108
33															132
34															124
35															86
36															238
37															342
38															22
39															119
40															172
41															184
42															104
43															141
Дүн	3841	3648	4056	4001	4273	5053	5411	6161	6988	7294	7271	7284	7254	7857	7578

Хүснэгт 16. Хөгжлийн бэрхшээлтэй эмэгтэйчүүдийн тоо, хороогоор

Хороо	2005	2006	2007	2008	2009	2010	2011	2012	2013	2014	2015	2016	2017	2018	2019
1	136	141	170	29	111	111	50	27	160	160	182	168	159	189	84
2	37	38	38	6	37	78	127	142	141	134	225	169	165	122	93
3	87	175	85	12	95	98	73	104	132	124	144	172	126	86	99
4	171	101	84	20	107	142	127	94	53	106	50	97	102	144	103
5	110	105	120	25	117	126	94	101	105	80	133	103	112	83	108
6	139	80	71	29	93	147	125	120	128	124	98	95	133	131	120
7	83	94	98	28	125	121	125	107	358	217	35	306	116	169	66
8	69	61	76	1	90	107	107	122	102	104	34	93	108	126	126
9	184	127	57	2	68	75	93	101	137	139	80	146	104	95	84
10	118	125	134	1	155	117	105	140	79	89	27	66	72	195	75
11	93	106	125	4	117	122	74	126	90	106	144	90	101	152	100
12	64	49	52	29	52	52	32	34	45	48	89	43	64	44	44
13	55	35	34	12	39	53	67	61	73	62	242	59	51	58	55
14	96	81	102	4	82	84	63	68	67	54	43	38	52	53	59
15	67	48	45	12	44	50	51	50	48	48	88	49	80	50	50
16	61	61	61	1	35	35	24	51	58	36	151	48	57	48	58
17	47	42	41	5	41	39	49	47	34	35	167	38	38	72	50
18	75	77	56	23	61	82	90	101	146	91	90	101	69	76	34
19	96	93	100	6	103	102	103	103	83	105	43	93	105	138	149
20	145	144	93	2	75	106	93	91	72	71	66	92	66	67	89
21	19	38	40	2	56	52	97	34	100	71	54	66	65	48	48
22			39	8	36	57	97	115	106	135	50	150	237	254	166
23			83	26	102	111	112	167	167	165	39	130	118	172	62
24			26		68	52	62	72	78	98	38	105	108	149	38
25			34		64	151	159	162	153	136	79	153	113	131	45
26							85	155	228	308	91	214	262	206	69
27							39	61	72	87	71	67	77	80	73
28							84	87	93	96	52	105	96	75	49
29							16	27	25	41	268	48	46	24	35
30							31	36	2	27	130	76	86	79	79
31							23	122	96	83	95	83	128	126	42
32							36	27	39	42	150	45	47	40	42
33															52
34															33
35															14
36															95
37															128
38															8
39															50
40															64
41															51
42															57
43															48
Дүн	1952	1821	1864	287	1973	2270	2513	2855	3270	3222	3248	3308	3263	3482	2994

Хүснэгт 17. Хөдөлмөрийн насны хүн амын тоо, оны эцэст,хороогоор

Хороо	2005	2006	2007	2008	2009	2010	2011	2012	2013	2014	2015	2016	2017	2018	2019
1	7288	11019	8329	9166	10378	10956	7773	8359	8390	8458	8441	9149	9673	9651	6372
2	2589	3117	3326	3547	3592	3615	7187	7524	7840	7302	8418	8677	8672	9752	6225
3	5906	7420	7907	8590	9053	9174	7349	7334	7001	6388	6593	6880	7707	7200	6595
4	5403	7219	7632	8539	8255	8703	5055	4584	4486	4234	4863	4723	5368	5403	4893
5	5707	6813	6738	7172	7813	9490	5007	5021	5457	5061	4896	5362	5138	5438	5266
6	7751	9565	4648	4798	4814	4865	4867	4452	4782	4157	6538	7757	8059	9906	6669
7	7885	9154	7162	7567	7671	7924	8418	8980	10579	9922	8181	11838	12660	13346	6380
8	4069	4908	4880	5139	5738	5583	5842	5817	6101	5165	5158	5964	6166	5950	5393
9	7493	9025	5145	5232	4258	4707	5366	5877	5814	4949	5168	5560	5771	5796	5586
10	5805	7433	7555	8035	8471	8502	6347	6298	6516	5980	6384	7151	7354	7592	7126
11	5553	6918	7152	7778	8444	8418	6462	6227	6197	6224	5988	6687	6747	6802	6022
12	3955	4736	4455	4738	4969	5003	3215	3121	3298	3138	2912	3243	3403	3406	3235
13	4292	4957	4594	4914	5464	5482	3932	3496	3482	3249	3151	3336	3449	4088	3884
14	3962	5829	5761	6157	6414	6389	3999	3702	3538	3469	3347	3622	3725	4175	3799
15	4409	4700	5085	5195	4568	4927	3623	3761	3385	3398	3310	3720	3728	4135	3936
16	4080	4992	4490	4715	4778	4718	3593	3453	3373	3186	2794	2999	3034	3638	4053
17	4731	4529	4276	4499	4700	4705	3381	3311	3158	3078	2797	3046	3222	3823	3981
18	5292	6820	6823	7427	8041	8580	4330	4367	4848	5425	5225	7309	7358	7757	5680
19	5337	6517	6340	6546	6822	6872	6838	6647	6131	5645	5879	6658	7181	7086	7781
20	4676	5956	6051	6521	6441	6749	4568	4384	4548	4222	4451	4414	4433	4810	5038
21	2276	2986	3395	3625	3692	3810	3863	3950	3971	3751	3499	3799	4229	4684	4706
22			5796	6924	8261	7833	8147	9147	9282	10198	11090	12198	13460	14951	6893
23			5930	6796	7174	8321	8729	8127	8305	7515	7981	8548	8202	8868	4774
24			3143	3632	5003	6158	6649	6886	7525	7481	7547	8064	8523	9019	5298
25			4993	5879	6330	7286	7475	7616	7763	7449	8108	8382	9200	9281	6129
26							7866	8130	9729	10008	9783	10639	11487	12382	6667
27							3410	3733	3818	4087	3551	3903	4175	4612	5173
28							4096	4342	4528	4277	4255	4438	5117	5379	5066
29							3372	3463	4187	4542	3987	4544	4989	4855	6007
30							4249	4187	4333	4074	3995	4306	4661	4692	4273
31							6628	7448	7606	7241	7423	7716	8179	8332	4266
32							1772	1886	1906	1730	1900	1974	2225	2569	2810
33															7437
34															5512
35															3398
36															5450
37															5153
38															2783
39															4258
40															5975
41															4997
42															3609
43															3984
Дүн	108459	134613	141606	153131	161144	168770	173408	175630	181877	175003	177613	196606	207295	219378	222532

Тайлбар: *-2018 оноос эхлэн 15 ба түүнээс дээш насны бүх хүн амыг хөдөлмөрийн насны хүн ам гэж тооцох болсон.

Хүснэгт 18. Хөдөлмөрийн насны эмэгтэйчүүдийн тоо,оны эцэст, хороогоор

Хороо	2005	2006	2007	2008	2009	2010	2011	2012	2013	2014	2015	2016	2017	2018*	2019
1	4980	5948	4807	4887	5478	5903	4152	4764	4736	8458	8441	9149	5089	4981	3239
2	1921	1718	1903	1954	1982	1990	3807	3978	4027	7302	8418	8677	4502	4977	3200
3	4070	3971	4466	4450	4731	4928	3830	3807	3621	6388	6593	6880	3824	3599	3296
4	3559	3872	3797	4082	4185	4474	2597	2537	2378	4234	4863	4723	2717	4670	2442
5	3679	3606	3804	3937	4094	5001	2649	2596	2828	5061	4896	5362	2661	2794	2667
6	3163	5129	2637	2806	2756	2778	2778	2529	2636	4157	6538	7757	4123	5093	3394
7	3074	4856	3967	3906	3970	4186	4367	4566	5462	9922	8181	11838	6545	6944	3285
8	3210	2508	2973	2806	2798	2859	3021	3031	3138	5165	5158	5964	3154	3010	2700
9	4836	4783	2578	2477	2392	2667	2779	3054	2975	4949	5168	5560	2959	2976	2891
10	4047	4047	4455	4552	4259	4370	3266	3262	3203	5980	6384	7151	3774	3899	3631
11	3739	3739	4057	4262	4764	4636	3283	3164	3135	6224	5988	6687	3745	3505	3070
12	2928	2499	2703	2713	2620	2518	1719	1673	1710	3138	2912	3243	1768	1816	1689
13	3111	2547	2552	2743	2824	2962	2152	1877	1839	3249	3151	3336	1821	2183	2069
14	2971	3124	3134	3192	3284	3305	2149	2003	1866	3469	3347	3622	2012	2283	2048
15	2909	2527	2570	2441	2628	2578	1994	2047	1889	3398	3310	3720	2047	2273	2157
16	2105	2673	2959	2630	2831	2701	2092	2075	1911	3186	2794	2999	1692	2039	2243
17	3010	2397	2359	2557	2535	2518	2010	1903	1709	3078	2797	3046	1738	2149	2193
18	3550	3510	3944	4114	4455	5174	2691	2752	2618	5425	5225	7309	4051	4202	3057
19	3803	3489	3877	3776	3838	3868	3867	3559	3297	5645	5879	6658	3846	3841	4241
20	3274	3170	3287	3488	3407	3532	2388	2327	2395	4222	4451	4414	2277	2419	2567
21	1580	1608	1693	1801	1872	1868	1889	1935	1929	3751	3499	3799	2078	2272	2287
22			2913	3096	4577	4755	4748	4749	4721	10198	11090	12198	7073	7560	3455
23			3402	3740	3859	4229	4658	4669	4777	7515	7981	8548	4111	4499	2412
24			1173	1856	2535	3190	3420	4086	4395	7481	7547	8064	4178	4442	2628
25			2798	3263	3491	4210	4220	4212	4254	7449	8108	8382	4787	4752	3126
26							4040	4115	5100	10008	9783	10639	5796	6315	3401
27							1982	2131	2175	4087	3551	3903	2187	2384	2683
28							2085	2285	2226	4277	4255	4438	2564	2721	2575
29							1881	1905	2322	4542	3987	4544	2637	2610	3225
30							2181	2189	2262	4074	3995	4306	2385	2418	2174
31							3393	4013	3993	7241	7423	7716	4190	4290	2200
32							907	1057	1026	1730	1900	1974	1066	1195	1353
33															3775
34															2803
35															1719
36															2771
37															2766
38															1511
39															2162
40															3062
41															2481
42															1822
43															2042
Дүн	69519	71721	78808	81529	86165	91200	92995	94850	96553	175003	177613	196606	107397	115111	114512

Хүснэгт 19. Хүн амын тоо, насны бүлгээр

Насны бүлэг	2005			2006			2007			2008		
	Бүгд	эрэгтэй	эмэгтэй	Бүгд	эрэгтэй	эмэгтэй	Бүгд	эрэгтэй	эмэгтэй	Бүгд	эрэгтэй	эмэгтэй
	204587	98871	105716	211056	102496	108560	220295	106725	113570	232326	94829	100892
0-4	16058	7978	8080	17469	8727	8742	20685	10315	10370	28723	7825	7793
5-9	17435	8725	8710	18004	8937	9067	19021	9481	9540	19952	8658	8659
10-14	20308	10223	10085	20662	10154	10508	20448	10027	10421	20775	10065	10177
15-19	22499	10999	11500	22006	10553	11453	22837	10871	11966	22959	10461	11060
20-24	20260	9683	10577	18294	8881	9413	21482	10408	11074	22920	9048	9726
25-29	18739	8935	9804	17636	8314	9322	19954	9510	10444	21025	8452	9141
30-34	17099	8214	8885	16926	8300	8626	18731	9173	9558	19547	7846	8411
35-39	14672	6957	7715	15758	7767	7991	16840	8295	8545	17545	6816	7630
40-44	14356	6664	7692	15500	7569	7931	14772	7273	7499	15573	6276	7352
45-49	13183	6185	6998	13940	6779	7161	13408	6512	6896	14129	5430	6049
50-54	10239	5032	5207	11202	5452	5750	10451	4903	5548	11546	4215	4322
55-59	6571	3209	3362	7906	3832	4074	7574	3605	3969	7887	3262	3521
60-64	5142	2462	2680	5686	2710	2976	5149	2365	2784	5520	2496	2629
65-69	3721	1731	1990	4362	2054	2308	4098	1964	2134	4497	1770	1923
70+	4305	1874	2431	5705	2467	3238	4845	2023	2822	5484	2209	2499

Хүснэгт 19-ийн үргэлжлэл

Насны бүлэг	2009			2010			2011			2012		
	Бүгд	эрэгтэй	эмэгтэй	Бүгд	эрэгтэй	эмэгтэй	Бүгд	эрэгтэй	эмэгтэй	Бүгд	эрэгтэй	эмэгтэй
	241410	116543	124867	252265	118618	133646	257140	121733	135407	261917	123147	138770
0-4	23120	11486	11634	26288	13175	13113	27911	14142	13769	29154	14754	14400
5-9	20292	10247	10045	20959	10327	10632	20058	9969	10089	20884	10320	10564
10-14	20887	10404	10483	21069	10597	10472	19807	9841	9966	20082	9895	10187
15-19	23107	11307	11800	23076	11183	11893	20769	9990	10779	19993	10333	9660
20-24	24128	11213	12915	26553	12232	14321	26689	12319	14352	26711	12246	14465
25-29	22215	10383	11832	24282	10932	13350	26319	12154	14165	27287	12558	14728
30-34	20861	9971	10890	22383	10189	12194	23756	11089	12667	24262	11241	13021
35-39	18711	9015	9696	19670	9056	10614	21156	9838	11318	21287	9879	11408
40-44	16888	8109	8779	17041	7626	9415	17952	8204	9748	18153	8307	9846
45-49	15001	7048	7953	15900	7097	8803	16288	7551	8737	16105	7221	8884
50-54	11813	5662	6151	12103	5575	6528	12427	5746	6681	13180	5955	7225
55-59	8355	4021	4334	7762	3680	4082	8501	3953	4548	9106	4167	4939
60-64	5777	2839	2938	5477	2505	2972	5547	2451	3096	5670	2487	3183
65-69	4410	2133	2277	4192	2020	2172	4230	1989	2241	3952	1814	2138
70+	5845	2701	3144	4836	2421	2415	5738	2487	3251	6091	1970	4122

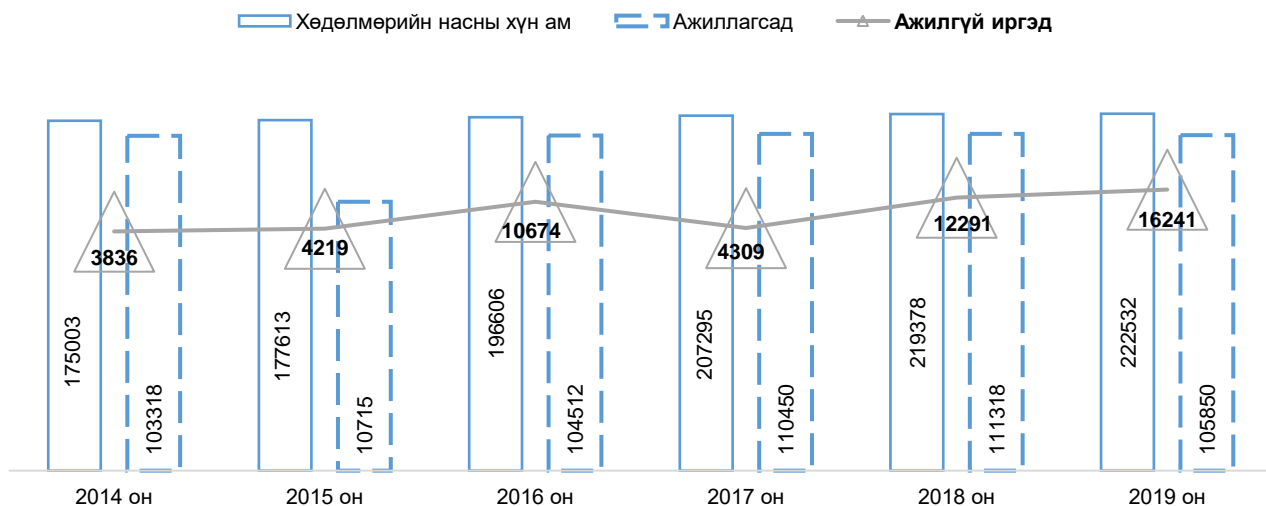
Хүснэгт 19-ийн үргэлжлэл

Насны бүлэг	2013			2014			2015			2016		
	Бүгд	эрэгтэй	эмэгтэй	Бүгд	эрэгтэй	эмэгтэй	Бүгд	эрэгтэй	эмэгтэй	Бүгд	эрэгтэй	эмэгтэй
	277312	132319	144993	295827	141706	154121	307224	151177	156047	315802	153068	162734
0-4	32804	16683	16121	35804	18058	17746	42527	21865	20662	41885	21334	20551
5-9	23942	11872	12070	26757	13231	13526	30287	15422	14865	32153	16335	15818
10-14	21644	10710	10934	20995	10475	10520	19883	10150	9733	20638	10423	10215
15-19	21061	10291	10770	20533	9954	10579	20952	10665	10287	20142	10112	10030
20-24	26028	12285	13743	25533	11981	13552	25901	12704	13197	23472	11393	12079
25-29	28893	13558	15335	32618	15518	17100	35817	17665	18152	35983	17523	18460
30-34	25058	11798	13260	27662	13095	14567	28376	14013	14363	31364	15167	16197
35-39	22427	10558	11869	23880	11380	12500	23903	11986	11917	25560	12449	13111
40-44	19074	8788	10286	20516	9707	10809	20295	9953	10342	22214	10642	11572
45-49	16522	7525	8997	16367	7780	9087	16678	8076	8602	17579	8126	9453
50-54	13546	6291	7255	14621	6796	7825	14655	6744	7911	15310	7006	8304
55-59	9268	4231	5037	10690	4983	5707	11097	4906	6191	11401	4982	6419
60-64	6453	2884	3569	7397	3321	4076	6281	2728	3553	7111	3087	4024
65-69	4424	2012	2412	4895	2181	2714	4299	1771	2528	4349	1794	2555
70+	6168	2833	3335	7059	3246	3813	6273	2529	3744	6641	2695	3946

Хүснэгт 19-ийн үргэлжлэл

Насны бүлэг	2017			2018			2019	
	Бүгд	эрэгтэй	эмэгтэй	Бүгд	эрэгтэй	эмэгтэй	Бүгд	эрэгтэй
	322458	156601	165857	321150	158361	162789	222532	107995
0-4	39640	20122	19518	40866	20934	19932	19942	10155
5-9	34151	17250	16901	37161	19137	18024	21516	10685
10-14	22088	11121	10967	23745	12062	11683	29170	14532
15-19	20442	10208	10234	19781	10095	9686	33543	16865
20-24	23778	11467	12311	21378	10632	10746	25527	12842
25-29	35393	16953	18440	31341	15543	15798	22214	11096
30-34	32484	15939	16545	32881	16423	16458	18911	9236
35-39	26165	12786	13379	25232	12588	12644	15578	7244
40-44	22764	11214	11550	22080	11019	11061	13902	6178
45-49	18971	9006	9965	18275	8827	9448	9446	4030
50-54	15310	7072	8238	15163	7015	8148	5385	2211
55-59	11988	5261	6727	13015	5766	7249	3207	1269
60-64	7622	3319	4303	8347	3557	4790	2368	997
65-69	4784	2020	2764	4920	2008	2912	1086	429
70+	6878	2863	4015	6965	2755	4210	737	226

Дүрслэл 2. Хөдөлмөрийн насны хүн амын тоо



Хүснэгт 20. Ажиллагчдын тоо

Үзүүлэлт	Ажиллагчид			Ажилгүй иргэд		
	эр	эм	бүгд	эр	эм	бүгд
2014	55971	47347	103318	1819	2017	3836
2015	58332	48773	10715	2105	2114	4219
2016	56197	48315	104512	7375	3299	10674
2017	61322	49128	110450	3384	925	4309
2018	62951	48367	111318	8149	4142	12291
2019	55769	50081	105850	12453	3788	16241

Мэдээллийн эх үүсвэр: Ажиллах хүчний судалгааны дүнгээс

Хүснэгт 21. Хүн амын үндэс угсаа, тооллого явагдсан оноор

	2000 он			2010 он		
	Бүгд	Эрэгтэй	Эмэгтэй	Бүгд	Эрэгтэй	Эмэгтэй
Монгол улсын харъяат-бүгд	154029	75328	78701	256920	125217	131703
Халх	143292	69924	73368	236842	115217	121625
Дөрвөд	2773	1416	1357	4948	2474	2474
Баяд	1966	970	996	3788	1882	1906
Захчин	838	427	411	1985	1010	975
Буриад	1241	603	638	1909	916	993
Казак	843	437	406	1230	604	626
Торгууд	615	314	301	1228	599	629
Өөлд	517	246	271	1201	591	610
Урианхай	662	330	332	1128	578	550
Мянгад	171	92	79	515	264	251
Дарьганга	327	158	169	471	238	233
Дархад	197	104	93	418	193	225
Хотон	133	72	61	408	209	199
Хотгойд	117	61	56	376	198	178
Сартуул	28	13	15	119	56	63
Монголын харъяат бусад угсаатан	213	107	106	312	161	151
Орос \монголынхаръяат\	23	8	15	10	5	5
Хятад \ монголын харъяат\	51	29	22	8	5	3
Бусад \монголын харъяат\	22	17	5	24	17	7
Гадаадын харъяат-бүгд	241	159	82	633	423	210
Харъяалалгүй	6	3	3	3	3	-
Бүгд хүн ам	154276	75490	78786	257556	125643	131913

Мэдээллийн эх үүсвэр: Хүн ам орон сууцны 2000, 2010 оны улсын ээлжит тооллогын дүнгээс

Хүснэгт 22. Гэрлэлт, салалтын тоо

	2005	2006	2007	2008	2009	2010	2011	2012	2013	2014	2015	2016	2017	2018	2019
Гэрлэлтийн тоо	658	2900	3868	3680	3815	756	889	968	1272	1535	1521	1508	1956	2211	2222
Гэрлэлтийн ерөнхий коэффициент	3.3	14	17.9	16.2	16.1	3.1	3.5	3.8	4.7	5.7	5.2	5	6.1	7	6.8
Салалтын тоо	150	149	185	191	229	248	277	311	365	375	387	400	424	452	502
Салалтын ерөнхий коэффициент	0.7	0.7	0.9	0.8	0.9	1	1.1	1.2	1.4	4.4	1.3	1	1.3	2	1.5

Мэдээллийн эх үүсвэр: СХД-ийн Бүртгэлийн хэлтэс

Хүснэгт 23. Төрсөн хүүхдийн тоо, эхийн насны бүлгээр

Төрсөн хүүхэд	Эхийн насны бүлэг										Нийт төрсөн хүүхдээс		Төрөх үеийн хүйсийн харьцаа
	15	15-19	20-24	25-29	30-34	35-39	40-44	45-49	50-аас дээш	Эрэгтэй	Эмэгтэй		
2005	3593		99	831	1396	683	542	26	16		1706	1887	90.4
2006	4095		173	1367	1312	800	348	87	7	1	2134	1961	108.8
2007	5226	1	194	1600	1674	1063	540	123	30	1	2640	2583	102.2
2008	5756		252	1788	1762	1184	626	132	8	4	2912	2839	102.1
2009	6329		244	2034	1903	1288	708	132	18	2	3264	3065	106.5
2010	6155		252	1927	1865	1129	717	244	17	4	3131	3024	103.5
2011	6883		252	2193	2080	1387	772	187	12		3637	3246	112
2012	7502	1	284	2240	2273	1608	871	216	8	1	3858	3644	105.8
2013	8176		308	2439	2486	1751	947	236	8	1	4017	4159	96.6
2014	8524		309	2018	2140	2161	1142	297	17		4223	4301	98.2
2015	8266		477	2378	3131	2153	1219	281	6		3985	4281	93.1
2016	8715	1	392	2047	2908	2045	1052	258	15		4465	4251	105
2017	7682	5	299	1777	2545	1841	962	242	11		3974	3708	107.2
2018	7659	8	320	1469	2593	1964	1044	247	14		3925	3734	105.1
2019	7698	0	329	1395	2332	2161	1168	298	15		3956	3742	105.7

Мэдээллийн эх үүсвэр: СХД-ийн Бүртгэлийн хэлтэс

Хүснэгт 24. Сургуулийн өмнөх боловсрол байгууллагын тоо

Үзүүлэлт	2005	2006	2007	2008	2009	2010	2011	2012	2013	2014	2015	2016	2017	2018	2019
СӨБ-ын тоо	34	36	39	42	44	50	49	55	75	73	83	88	96	103	110
Хүүхдийн тоо	6318	6383	6819	8519	8858	10561	11295	13262	15746	16338	18013	20987	22419	23397	24139
Үндсэн багшийн тоо	287	309	320	358	369	400	401	427	492	497	554	620	677	742	787

Мэдээллийн эх үүсвэр: СХД-ийн Боловсролын хэлтэс

Хүснэгт 25. Ерөнхий боловсролын сургуулийн тоо

Үзүүлэлт	2005	2006	2007	2008	2009	2010	2011	2012	2013	2014	2015	2016	2017	2018	2019
ЕБС-ын тоо бүгд	17	20	23	23	24	22	21	21	24	24	22	26	28	27	27
Суралцагсдын тоо	34081	34028	34456	34879	33479	35105	35607	35511	37211	38739	41655	44066	46224	48153	51792
Үндсэн багшийн тоо	1195	1281	1371	1601	1622	1502	1548	1578	1686	1704	1767	1859	1924	1975	2059

Мэдээллийн эх үүсвэр: СХД-ийн Боловсролын хэлтэс

Хүснэгт 26. Эмнэлэгийн ажилчдын тоо

Он	2005	2006	2007	2008	2009	2010	2011	2012	2013	2014	2015	2016	2017	2018	2019
Ажиллагсадын тоо-бүгд	557	574	609	607	636	642	648	687	685	724	752	759	775	782	796
Их эмчийн тоо	197	192	214	212	213	215	215	211	218	226	225	241	245	260	231
Эмнэлэгийн орны тоо	368	368	368	368	368	368	380	380	380	380	380	380	380	380	380
Нэг их эмчид ногдох хүний тоо	950	1042	971	1017	1062	1101	1118	1207	1190	1193	1274	1251	1272	1323	1429

Мэдээллийн эх үүсвэр: СХД-ийн Эрүүл мэндийн төв

Хүснэгт 27. Эмнэлэгийн тусгай мэргэжилийн ажилчдын тоо

Он	2005	2006	2007	2008	2009	2010	2011	2012	2013	2014	2015	2016	2017	2018	2019
Ажиллагсад- бүгд	214	217	229	229	259	223	246	246	257	257	262	268	293	298	292
Бага эмч	25	26	26	26	24	24	20	18	18	13	22	21	26	26	20
Эм найруулагч	3	3	2	2	2	2	2	2	1	1	1	1	1	1	1
Лаборант	14	14	14	14	14	14	14	14	14	13	13	13	13	14	13
Сувилагч	163	165	176	175	179	184	207	206	218	217	222	224	245	247	240
Рентгений техникч	5	5	5	5	5	5	5	4	4	4	4	5	5	5	4

Мэдээллийн эх үүсвэр: СХД-ийн Эрүүл мэндийн төв

Хүснэгт 28. Хүүхдийн шүд цоорох өвчний тархалтын тоо

Он	2005	2006	2007	2008	2009	2010	2011	2012	2013	2014	2015	2016	2017	2018	2019
Үзлэгт хамрагдсан хүүхдийн тоо	2780	4500	4014	1724	6767	3243	2356	2143	2096	1997	4173	7844	14775	18983	17573
Өвчтэй гарсан хүүхэд	1345	3560	3346	1345	4983	2815	2034	1901	1823	1759	3380	5640	7480	8801	8760
Өвчилсөн шүдний тоо	6160	7442	19699	7108	22423	12103	8175	7984	7839	8973	16225	28763	17185	19242	19087
Шүд цоорох өвчний тархалтын хувь	-	-	91.7	83.9	98.2	80	65.3	65.9	66.3	88.1	81	71.9	50.6	46.4	45.9
Шүд цоорох өвчний эрчим	-	-	5.7	4.5	6.3	5.6	5.4	5.5	4.9	5.1	4.8	5.1	2.3	2.4	2.3

Мэдээллийн эх үүсвэр: СХД-ийн Эрүүл мэндийн төв

Хүснэгт 29. Нас баралтын үзүүлэлт

Он	2005	2006	2007	2008	2009	2010	2011	2012	2013	2014	2015	2016	2017	2018	2019
Төрөлт- бүгд	3592	4095	5226	5459	5988	6023	6599	7264	7798	8596	8331	8209	7119	7204	7245
Нас баралт- бүгд	1234	1944	1431	1113	1221	1462	1556	1558	1430	1554	1525	1471	1427	1520	1522
Нялхасын нас баралтын тоо	53	63	50	69	92	86	66	79	93	117	121	94	81	82	91
Нас баралтын ерөнхий коэффициент	6.2	6.8	6.6	4.8	5.2	5.9	6.1	6	5.5	5.8	5.2	4.7	4.6	5	4.6
Нялхасын нас баралтын коэффициент	14.8	15.4	9.6	12.2	75.3	58.8	42.4	50.7	11.9	13.6	14.5	11.4	11.4	12	12.4

Хүснэгт 30. Халдварт өвчний гаралтын тоо, өвчний зарим төрлөөр

Халдварт өвчний төрөл	2005	2006	2007	2008	2009	2010	2011	2012	2013	2014	2015	2016	2017	2018	2019
Бүгд	2038	2581	3473	1757	2900	2960	3329	3946	3067	2431	7828	7171	4742	3709	4636
Вируст гепатит	446	614	1152	944	595	590	1075	717	341	107	114	75	65	53	42
Улаан бурхан	-	-	-	-							4357	3021	3	0	61
Гахайн хавдар	269	451	89	66	377	38	53	939	244	19	20	41	23	24	9
Салхин цэцэг	120	119	120	170	102	149	316	287	411	335	481	621	847	630	1061
Сальменеллэз	10	-	-	33	19	27	9	13	7	6	17	26	26	58	59
Цусан суулга	292	268	350	337	421	589	364	340	296	321	522	535	865	1273	1269
Хоолны хордлого	22	16	94	139	20	34	17	29	19	42	34	44	11	55	0
Ёлом	29	33	41	27	26	32	23	25	24	18	15	23	32	22	27
Гар хөл амны өвчин	-	-	-	270	32	212	104	38	198	214	193	913	686	258	0
Тэмбүү	164	248	399	445	439	484	505	624	639	472	928	551	799	431	693
Заг, хүйтэн	58	61	81	110	138	106	176	154	90	63	178	286	182	137	314
Шинээр илэрсэн сүрьеэ	535	603	524	552	608	548	549	539	589	627	594	622	555	478	496
Трихоминиаз	62	106	126	92	88	113	115	188	155	152	225	84	162	133	231

Мэдээллийн эх үүсвэр: СХД-ийн Эрүүл мэндийн төв

Хүснэгт 31. Бүртгэлтэй ажилгүйчүүдийн тоо

Үзүүлэлт	2005	2006	2007	2008	2009	2010	2011	2012	2013	2014	2015	2016	2017	2018	2019
Бүртгэлтэй ажилгүйчүүд-бүгд	1500	1521	1594	1615	1968	2289	2480	2227	2619	3836	4219	1786	1222	3076	3000
Эмэгтэй	810	854	908	901	1140	1118	1153	1043	1372	2017	2114	858	663	1588	1546

Мэдээллийн эх үүсвэр: СХД-ийн Хөдөлмөр халамж үйлчилгээний хэлтэс

Хүснэгт 32. Нийгмийн халамжийн сан, гүйцэтгэлээр, сая төгрөгөөр

Үзүүлэлт	2005 он		2006 он		2007 он		2008 он	
	Санхүүжилт	Хүний тоо	Санхүүжилт	Хүний тоо	Санхүүжилт	Хүний тоо	Санхүүжилт	Хүний тоо
Дүн	10056.3	91949	16231.3	99842	21842.8	268234	4790.6	107213
Жирэмсэн болон нярай, хөхүүл хүүхэдтэй эхчүүдийн мөнгөн тэтгэмж	1653.2	41268	4045.2	42985	1065.7	5567	548.6	6173
Алдарт эхийн одонгийн тусламж	1060	48	1378	63	544.4	8117	546.2	9105
Нийгмийн халамжийн сан	2444	48958	3834	53645	14977.5	174001	1412.6	13880

Мэдээллийн эх үүсвэр: СХД-ийн Хөдөлмөр халамж үйлчилгээний хэлтэс

Хүснэгт 32-ийн үргэлжлэл

Үзүүлэлт	2009 он		2010 он		2011 он		2012 он	
	Санхүүжилт	Хүний тоо	Санхүүжилт	Хүний тоо	Санхүүжилт	Хүний тоо	Санхүүжилт	Хүний тоо
Дүн	19265.4	127979	30158.8	267267	72147.3	283785	13954.5	48597
Жирэмсэн болон нярай, хөхүүл хүүхэдтэй эхчүүдийн мөнгөн тэтгэмж	1438	7549	1567	6274	1960	7277	3385	8376
Алдарт эхийн одонгийн тусламж	561.6	9482	1119.8	9569	2215.9	17791	2210	14963
Нийгмийн халамжийн сан	3636.5	17697	17.8	-	420.1	1554	7478.1	21759

Хүснэгт 32-ийн үргэлжлэл

Үзүүлэлт	2013 он		2014 он		2015 он		2016 он	
	Санхүүжилт	Хүний тоо	Санхүүжилт	Хүний тоо	Санхүүжилт	Хүний тоо	Санхүүжилт	Хүний тоо
Дүн	19415	55939	20754.80	61992	22977.70	64787	25019.70	72120
Жирэмсэн болон нярай, хөхүүл хүүхэдтэй эхчүүдийн мөнгөн тэтгэмж	4099.9	8687	3930.10	15959	4242.50	16693	4060.40	15771
Алдарт эхийн одонгийн тусламж	2122	15745	2129.20	15848	2153.40	16140	2191.10	16481
Нийгмийн халамжийн сан	11326.3	22820	12760.20	26038	1892.80	29616	16962.20	37644
Олон нийтийн оролцоонд түшиглэсэн халамжийн үйлчилгээ			866.80	2612	57.10	146	52.60	43
Алдар цолтой ахмад настны тусламж, хөнгөлөлт			383.10	377	346.90	337	319.90	325
Онцгой тохиолдлын мөнгөн тэтгэмж			264.70	221	250.80	209	337.2	281
Хүнс тэжээлийн хөтөлбөр /өрхийн тоо/			420.30	937	1033.90	1646	1096.30	1575

Хүснэгт 32-ийн үргэлжлэл

Үзүүлэлт	2017 он		2018 он		2019 он	
	Санхүүжилт	Хүний тоо	Санхүүжилт	Хүний тоо	Санхүүжилт	Хүний тоо
Дүн	23240.10	91049	40387.00	118364	41890.70	121704
Жирэмсэн болон нярай, хөхүүл хүүхэдтэй эхчүүдийн мөнгөн тэтгэмж	3787.10	15187	1342.20	9531	1287.00	9160
Алдарт эхийн одонгийн тусламж	2282.90	17246	2273.60	17567	2289.30	17869
Нийгмийн халамжийн сан	17004.90	40165	19970.50	50641	22344.60	53722
Олон нийтийн оролцоонд түшиглэсэн халамжийн үйлчилгээ	165.20	678	149.80	642	164.20	1126
Алдар цолтой ахмад настны тусламж, хөнгөлөлт	302.20	316	278.60	280	271.80	279
Онцгой тохиолдлын мөнгөн тэтгэмж	192.00	160	264.00	220	192.00	160
Настны хишиг	1734.50	11686	1797.90	12265	1870.30	12846
Цалинтай ээж хөтөлбөр			9829.50	21177	9031.90	20893
Өрх толгойлсон эцэг, эхэд олгох мөнгөн тэтгэмж			301.90	428	563.60	490
Хүнс тэжээлийн хөтөлбөр /өрхийн тоо/	1679.70	5611	4179.00	5613	3875.90	5159

Хүснэгт 33. Нийгмийн даатгалын сангаас олгосон тэтгэвэр, тэтгэмж

Үзүүлэлт	2010			2011			2012			2013		
	Тэтгэвэр, тэтгэмж авагчдын тоо	Зарцуулсан хөрөнгө, сая төгрөгөөр	Нэг сарын дундаж тэтгэвэр, тэтгэмж, төгрөгөөр	Тэтгэвэр, тэтгэмж авагчдын тоо	Зарцуулсан хөрөнгө, сая төгрөгөөр	Нэг сарын дундаж тэтгэвэр, тэтгэмж, төгрөгөөр	Тэтгэвэр, тэтгэмж авагчдын тоо	Зарцуулсан хөрөнгө, сая төгрөгөөр	Нэг сарын дундаж тэтгэвэр, тэтгэмж, төгрөгөөр	Тэтгэвэр, тэтгэмж авагчдын тоо	Зарцуулсан хөрөнгө, сая төгрөгөөр	Нэг сарын дундаж тэтгэвэр, тэтгэмж, төгрөгөөр
Нийгмийн даатгалын сангаас олгосон тэтгэвэр, тэтгэмж												
Өндөр насны	17758	24222.7	113670	16898	30386.1	149851	16956	48151.2	236648	17262	53716	259317
Тахир дутуугийн	4518	3259.7	60124.3	3412	3898.7	95220.3	3547	6435	151184	3651	7120.6	162526
Тэжээгчээ алдсаны	2882	1791.9	51813	1784	1993.1	93100.7	1759	3109.2	147300	1567	3336.6	177441
Дүн	25158	29274.3	96968.2	22094	36277.9	136832	22262	57695.4	215971	22480	64173	237890
Цэргийн албан хаагчын тэтгэвэр, тэтгэмж												
Цэргийн алба хаасны	1788	3067.4	142962	1812	3818.5	175612	1814	7667.2	352223	1756	8792.9	417279
Тахир дутуугийн	485	530.5	91151.2	603	777	107380	750	136.6	15177.8	772	170.7	18426.2
Тэжээгчээ алдсаны	1262	135.5	8947.44	1325	164.1	10320.8	1553	263.9	14160.8	1631	298.3	15241.2
Дүн	3535	3733.4	88010.4	3740	4759.6	106052	4117	8067.7	163301	4159	9261.9	185579
Нийгмийн даатгалын сангаас ҮОМШӨ-ний тэтгэвэр, тэтгэмж, төлбөр												
Тахир дутуугийн	520	1071.8	171763	523	1300.5	207218	552	1778.7	268524	489	1961.7	334305
Тэжээгчээ алдсаны	534	97.1	15152.9	535	114.5	17834.9	571	164.6	24022.2	603	194.3	26851.9
Дүн	1054	1168.9	92417.8	1058	1415	111452	1123	1943.3	144205	1092	2156	164530
Нийт дүн	29747	34176.6	95742.4	26892	42452.5	131552	27502	67706.4	205156	252507	102567	33849.6

Хүснэгт 33 -ийн үргэлжлэл

Үзүүлэлт	2014			2015			2016		
	Тэтгэвэр, тэтгэмж авагчдын тоо	Зарцуулсан хөрөнгө, сая төгрөгөөр	Нэг сарын дундаж тэтгэвэр, тэтгэмж, төгрөгөөр	Тэтгэвэр, тэтгэмж авагчдын тоо	Зарцуулсан хөрөнгө, сая төгрөгөөр	Нэг сарын дундаж тэтгэвэр, тэтгэмж, төгрөгөөр	Тэтгэвэр, тэтгэмж авагчдын тоо	Зарцуулсан хөрөнгө, сая төгрөгөөр	Нэг сарын дундаж тэтгэвэр, тэтгэмж, төгрөгөөр
Нийгмийн даатгалын сангаас олгосон тэтгэвэр, тэтгэмж									
Өндөр насны	23734	66918.5	234960	23627	79843.1	281610	25075	89660.4	297974
Тахир дутуугийн	4918	9503.9	161039	3067	6566.7	178424	5383	11746.9	181852
Тэжээгчээ алдсаны	1835	3585.6	162834	1730	3936.7	189629	1751	4209.6	200343
Дүн	30487	80008	218694	28424	90346.5	264877	32209	105617	273259
Цэргийн албан хаагчын тэтгэвэр, тэтгэмж									
Цэргийн алба хаасны	1946	9585.9	410496	1957	10823.2	460875	1974	11423.9	482263
Тахир дутуугийн	93	217.4	194803	76	227.6	249561	76	214.2	234868
Тэжээгчээ алдсаны	141	325.8	192553	130	338.9	217244	127	346.2	227165
Дүн	2180	10129.1	387198	2163	11389.7	438808	2177	11984.3	458745
Нийгмийн даатгалын сангаас ҮОМШӨ-ний тэтгэвэр, тэтгэмж, төлбөр									
Тахир дутуугийн	515	2022.8	327314	818	1957.7	199440	448	1884.1	350465
Тэжээгчээ алдсаны	61	209.7	286475	68	236.8	290196	60	258.3	358750
Дүн	576	2232.5	322989	886	2194.5	206405	508	2142.4	351444
Нийт дүн	33243	92369.6	231552	31473	103931	275185	34894	119744	285970

Хүснэгт 33 -ийн үргэлжлэл

Үзүүлэлт	2017			2018			2019		
	Тэтгэвэр, тэтгэмж авагчдын тоо	Зарцуулсан хөрөнгө, сая төгрөгөөр	Нэг сарын дундаж тэтгэвэр, тэтгэмж, төгрөгөөр	Тэтгэвэр, тэтгэмж авагчдын тоо	Зарцуулсан хөрөнгө, сая төгрөгөөр	Нэг сарын дундаж тэтгэвэр, тэтгэмж, төгрөгөөр	Тэтгэвэр, тэтгэмж авагчдын тоо	Зарцуулсан хөрөнгө, сая төгрөгөөр	Нэг сарын дундаж тэтгэвэр, тэтгэмж, төгрөгөөр
Нийгмийн даатгалын сангаас олгох тэтгэвэр, тэтгэмж									
Өндөр насны	26417	97937.6	308948	27337	110505	336862	24974	123906	413450
Тахир дутуугийн	5704	12861.8	187906	5559	14740.7	220973	4458	16808.7	314205
Тэжээгчээ алдсаны	1743	4401.2	210423	1764	4880.8	230574	1435	5363.5	311469
Дүн	33864	115201	283488	34660	130127	312865	30867	146078	394375
Цэргийн албан хаагчын тэтгэвэр, тэтгэмж									
Цэргийн алба хаасны	2037	12199.7	499088	2097	13820	549199	1938	15271.3	656661
Тахир дутуугийн	63	188.62	249497	60	197.7	274583	48	218.3	378993
Тэжээгчээ алдсаны	122	353.62	241544	112	364.8	271429	92	397.2	359783
Дүн	2222	12741.9	477871	2269	14382.5	528226	2078	15886.8	637103
Нийгмийн даатгалын сангаас ҮОМШӨ-ний тэтгэвэр, тэтгэмж, төлбөр									
Тахир дутуугийн	414	1852.36	372858	414	1852.3	372846	322	1831.1	473887
Тэжээгчээ алдсаны	58	254.43	365560	58	254.4	365517	42	246.2	488492
Дүн	472	2106.79	371962	472	2106.7	371946	364	2077.3	475572
Нийт дүн	36558	130049	296445	37401	146616	326676	33309	164042	410405

Хүснэгт 34.Орон нутгийн төсвийн орлого, зарлага, сая төгрөгөөр

Үзүүлэлт	2005	2006	2007	2008	2009	2010	2011	2012	2013	2014	2015	2016	2017	2018	2019
Нийт орлого	884	1114.1	1188.7	1726	1825.2	2582.2	3599.4	6601	7096.4	12249	11770	11765	14977	21599	32916
Татварын орлого	524	822.9	541.7	864.6	772	1406.2	1048.3	1509.9	5322.1	9658.7	5951.3	5805.2	7426.1	13275	16106
Нийт зарлага	7849	10792	14670	1729	1789.4	2149.9	3747.6	5903.3	27030	15230	14575	14000	14235	16247	28715
Цалин, урамшуулал нэмэгдэл	3379	4839.1	6863.8	764	688.4	998.9	1201	1663.2	17110	3070.2	3492.7	4058.5	4733.6	3668.8	4959.4

Мэдээллийн эх үүсвэр: СХД-ийн ЗДТГын Санхүү төрийн сангийн хэлтэс

Хүснэгт 35. Аж ахуйн нэгж, байгууллагын тоо, төрлөөр

Төрөл	2005	2006	2007	2008	2009	2010	2011	2012	2013	2014	2015	2016	2017	2018	2019
Аж ахуйн нэгж, байгууллагын тоо-бүгд	4135	4564	5026	5912	6500	7261	8491	9795	11426	13153	14443	15237	16561	17939	23287
ААН-ийн дүн	3864	4265	4698	5663	6131	6824	7930	9056	10483	11970	13078	13721	14829	16013	19094
Хувьцаат компани	14	13	13	13	12	13	11	11	11	11	12	14	11	13	17
Төрийн өмчит үйлдвэрийн газар	14	12	12	9		11	12	12	7	7	8	8	8	8	13
ХХК	2796	3468	4049	4853	5551	6229	7318	8371	9702	11101	12158	12720	13751	14894	18038
ЗБН	221	160	121	191	198	198	179	189	90	102	109	129	130	127	132
ХЗХоршоо	0	46	41		34	34	34	34	33	63	66	66	69	70	74
Хоршоо	128	116	59	95	56	56	69	83	101	106	114	114	120	122	128
Бусад	691	450	403	502	280	283	307	356	539	580	611	670	740	779	692
Төсөвт болон төрийн бус байгууллагын дүн	271	299	328	249	369	437	561	739	943	1183	1365	1516	1732	1926	4193
Төсөвт байгууллага	96	96	101	91	93	94	95	102	118	119	125	135	138	146	201
ТББ	160	186	207	134	150	206	312	459	631	848	1004	1107	1295	1464	2736
Бусад	15	17	20	24	126	137	154	178	194	216	236	274	299	462	1256

Мэдээллийн эх үүсвэр: СХД-ийн Татварын хэлтэс

Хүснэгт 36. Сүм хийдийн тоо, төрлөөр

Төрөл	2005	2006	2007	2008	2009	2010	2011	2012	2013	2014	2015	2016	2017	2018	2019
Будда	4	6	6	7	8	9	17	15	16	11	10	10	10	12	15
Христ	7	10	12	13	12	14	18	18	21	20	24	24	23	25	28
Бөө					2	2	2	2	2	2	2	2	2	1	1
Ислам							1	1	1	1	1	1	1	1	1
Нийт	11	16	18	20	22	25	38	36	40	34	37	37	36	39	45

Хүснэгт 37. Аж үйлдвэрийн бүтээгдэхүүний үйлдвэрлэлт, борлуулалт, сая төгрөгөөр

Үзүүлэлт	Үйлдвэрлэлт			Борлуулалт		
	Бүгд	Хүнсний	Хүнсний бус	Бүгд	Хүнсний	Хүнсний бус
2005	34651.6	32071.3	2580.3	33605.5	30995.0	2610.5
2006	29415.2	26678.1	2737.1	26851.9	24074.5	2777.4
2007	86416.0	51873.0	34543.0	81980.6	53598.8	28381.8
2008	101268.0	96121.6	5146.4	84646.2	79426.4	5219.8
2009	116284.4	100850.9	15433.5	126437.5	111245.4	13066.2
2010	129115.6	116633.0	12482.6	148353.7	135583.3	5940.4
2011	124164.6	117460.5	6704.1	212622.0	205487.5	7134.5
2012	139597.3	129047.1	10550.2	149965.6	140341.9	9623.7
2013	156161.4	144259.1	11902.3	163052.8	154210.9	8841.8
2014	213382.8	202777.6	10605.3	206300.3	195396.3	10904
2015	229101.9	220153.4	8948.5	268004.2	258300.0	9704.2
2016	244409.7	232244.1	11601.1	297739.8	283050.7	13851.1
2017	311308.8	289597.9	21710.9	350348.3	325196.1	25152.1
2018	489530.1	454752.2	34777.9	489814.8	455248.1	34566.7
2019	505431.8	466971.5	38460.3	538500.4	501140.6	37359.8

Хүснэгт 38. Барилга угсралт, их засварын ажил, сая төгрөгөөр

Үзүүлэлт	2005	2006	2007	2008	2009	2010	2011	2012	2013	2014	2015	2016	2017	2018	2019
БУИЗА-бүгд	2587.6	18133.0	28027.0	4400.0	22874.0	24637.4	6708.2	11879.1	47948.0	106436.5	105773.5	145535.5	110480.8	122268.8	161281.1
Үүнээс: их засвар	1448	1994.6	2802.7	404.8	0	0	0	0	0	0	0	518.5	825.1	6856.6	5143.7

Хүснэгт 39. Малчин өрхийн тоо

Үзүүлэлт	2005	2006	2007	2008	2009	2010	2011	2012	2013	2014	2015	2016	2017	2018	2019
Малчин өрх	989	1367	733	1563	1043	579	683	620	494	605	235	401	661	559	761
Малтай өрх	1667	1642	857	1549	1054	1336	1300	1379	1232	1344	1366	1421	1388	761	559

Хүснэгт 40. Малын тоо, төрлөөр

Он	2005	2006	2007	2008	2009	2010	2011	2012	2013	2014	2015	2016	2017	2018	2019
Бүгд	58286	69682	75051	92482	84804	56037	59423	62654	56107	67959	71588	73576	72072	63832	70768
Тэмээ	1	5	-	-	-	3	2	16	-	-	1	-	-	-	-
Адуу	2243	2444	2366	2291	4602	4507	4985	5732	5888	5289	6105	7099	7176	6568	7493
Үхэр	15295	15961	16974	19005	18252	18137	19738	19969	19167	23340	25222	26731	26529	22913	24514
Хонь	20622	25868	27184	35476	33222	17824	18198	20495	17580	22408	22708	23088	21689	18405	19181
Ямаа	20125	25404	28526	35710	28728	15566	16500	16442	13472	16922	17552	16658	16678	15946	19580

Хүснэгт 41. Бойжсон төлийн тоо, төрлөөр

Он	2005	2006	2007	2008	2009	2010	2011	2012	2013	2014	2015	2016	2017	2018	2019
Бүгд	18295	21565	23096	26888	23301	21280	26669	33326	15432	27794	21859	19746	21085	27149	33864
Унага	322	340	346	333	872	838	566	1131	1181	1821	1272	1264	1396	1881	2793
Тугал	5147	4959	5249	5221	5037	5087	3990	6057	5411	10129	7986	7539	7883	10608	13682
Хурга	6734	8257	8886	10024	9803	7864	10809	15335	5214	8855	7418	6893	6710	8370	8458
Ишиг	6092	8009	8615	10013	7589	7491	11331	14497	3626	6989	5183	4050	5096	6290	8931

Хүснэгт 42. Тариалсан талбайн хэмжээ, га-гаар

Үзүүлэлт	2005	2006	2007	2008	2009	2010	2011	2012	2013	2014	2015	2016	2017	2018	2019
Нийт тариалсан талбай	225.2	435.8	420.6	425.5	420	556.5	286.5	802.3	689.5	739.6	667.5	368.6	495.5	449.9	541.5
Бүгдээс: төмс	156.5	299.1	313.3	320.7	320.7	281.2	67	410.5	252.1	208.3	135.8	126.8	98.5	63.1	62.2
Хүнсний ногоо	68.7	136.7	107.3	104.8	131.3	115.3	63.5	191.8	101.3	184.2	177.2	241.8	67.5	85.6	67.1
Ногоон тэжээл	-	-	-	-	-	160	156	200	345.1	347.1	354.5	0.01	239.3	204.9	412.2

Хүснэгт 43. Тэжээвэр амьтдын тоо, төрлөөр

Төрөл	2005	2006	2007	2008	2009	2010	2011	2012	2013	2014	2015	2016	2017	2018	2019
Гахай	3847	6193	4483	2176	3079	3682	3938	7998	8681	9251	10398	9949	9347	9450	4783
Шувуу	2823	12844	23310	18651	2159	22032	25787	31526	15434	13237	15558	4880	784	1147	581
Туулай			33		58		54	42	27	12	14	19	20	5	0
Нохой	10464	11957	14406	14931	15428	15013	18216	21451	21526	21398	21874	21037	19839	19312	20542
Муур	96	306	116	148	151	193	174	140	334	293	258	356	331	322	376

Хүснэгт 44. Ус түгээх цэгийн тоо

Үзүүлэлт	2005	2006	2007	2008	2009	2010	2011	2012	2013	2014	2015	2016	2017	2018	2019
Ус түгээх цэгийн тоо	111	134	148	120	145	148	136	149	152	170	177	197	213	208	243
Зөөврийн ус хэрэглэдэг ерхийн тоо	27303	34163	35552	37977	39496	40912	44643	47214	52241	62490	55817	62733	63117	61555	64407

Хүснэгт 45. Автомашины тоо, төрлөөр

Он	2005	2006	2007	2008	2009	2010	2011	2012	2013	2014	2015	2016	2017	2018	2019
Автомашины тоо-бүгд	12693	12925	15386	18303	22667	29731	36748	40402	45198	51477	56065	56851	60518	65283	61033
Суудлын	8454	9016	10852	13070	16220	21059	25984	28360	32177	37493	41809	43185	46139	49381	47614
Ачааны	1930	2107	2412	3153	3837	6200	7484	8559	9564	10511	11365	11097	11936	13378	11208
Автобус	1433	1455	1595	1571	1967	2031	2739	2524	2229	2227	2125	1858	1733	1724	1209
Тусгай зориулалтын	482	347	527	509	643	264	541	959	1228	1246	766	711	1114	800	1002

Мэдээллийн эх үүсвэр: Мэдээллийн нэгдсэн төв

Хүснэгт 46. Шатахууны үнэ, төгрөгөөр

Шатахууны төрөл	2005	2006	2007	2008	2009	2010	2011	2012	2013	2014	2015	2016	2017	2018	2019
АИ-80	740	770	990	1100	1205	1160	1310	1530	1530	1550	1550	1450	1480	1788	1830
АИ-92	805	910	1135	1190	1395	1350	1590	1620	1620	1660	1660	1530	1630	2376	1750
Дизелийн түлш	890	960	1150	1440	1315	1320	1650	1750	1750	1790	1790	1640	1720	1818	2350
Шатахуун түгээгүүр	29	29	33	32	32	32	44	45	42	46	46	49	51	52	62

Хүснэгт 47. Үйлчилгээний байгууллагын тоо

Үзүүлэлт	Хог тээврийн машины тоо	Халуун усны тоо	Багтаамж, хүнээр	Зочид буудлын тоо	Зочид буудлын орны тоо	Дэлгүүр	Зоогийн газрын тоо	Гражийн тоо	Машины багтаамж
2005	22	6	30	36	1200	861	204	29	994
2006	30	10	54	36	1200	731	213	107	998
2007	23	34	184	56	1260	866	215	45	1275
2008	34	37	194	75	1335	914	195	33	1383
2009	48	39	207	56	325	828	200	67	1951
2010	31	48	192	59	319	916	218	65	1951
2011	35	56	224	64	383	978	235	65	1091
2012	46	51	204	69	289	1008	255	40	944
2013	50	67	268	73	1040	1103	283	40	944
2014	50	70	280	73	1040	1046	285	38	893
2015	50	68	272	72	931	1036	275	38	893
2016	53	88	327	73	936	1163	315	45	1074
2017	56	70	280	67	804	1200	291	45	1235
2018	57	69	276	67	804	1203	293	64	1992
2019	57	78	290	82	1129	1275	293	64	1992

Хүснэгт 48. Бүртгэгдсэн гэмт хэргийн тоо

Үзүүлэлт	2005	2006	2007	2008	2009	2010	2011	2012	2013	2014	2015	2016	2017	2018	2019
Бүгд	1482	1730	2055	1997	2232	2081	1923	2127	2782	3039	3232	2811	3691	3692	3470
Хүн амь	36	39	26	21	27	41	37	28	20	28	21	20	32	30	17
Хүчиндэх	33	40	36	47	34	50	33	29	45	40	35	33	41	69	58
Дээрэмдэх	110	83	128	169	155	107	92	94	123	133	98	60	198	199	131
Хулгай	468	530	767	626	815	675	533	811	982	1044	1268	944	1641	1474	1256
Залилан	69	68	128	87	65	63	94	86	121	152	158	174	286	487	475

Мэдээллийн эх үүсвэр: СХД-ийн Цагдаагийн газар

Хүснэгт 49. Бүртгэгдсэн гэмт хэргийн тоо, хороогоор

Хороо	2005	2006	2007	2008	2009	2010	2011	2012	2013	2014	2015	2016	2017	2018	2019
1	97	156	95	85	103	123	94	83	108	123	136	118	160	148	124
2	28	25	59	60	57	33	28	71	107	97	113	100	134	116	106
3	54	63	77	76	92	93	70	53	62	70	76	61	76	108	64
4	80	81	91	88	84	88	86	55	79	87	86	66	58	88	66
5	84	70	89	104	141	143	117	83	93	85	76	67	62	92	80
6	97	157	180	105	85	69	65	63	70	74	85	96	117	194	154
7	104	97	99	103	98	107	98	116	130	131	135	95	179	147	136
8	42	43	54	39	80	47	59	43	54	55	78	61	64	64	46
9	91	104	93	56	64	54	40	66	77	71	71	89	70	96	82
10	52	55	64	69	74	56	62	54	79	65	75	78	58	59	67
11	66	66	87	73	99	78	57	59	62	65	68	79	96	86	62
12	46	71	97	94	114	86	117	96	113	107	95	75	101	94	115
13	28	33	61	80	53	54	47	58	69	77	61	62	97	84	122
14	67	73	112	105	96	102	109	68	90	123	104	83	106	129	100
15	41	63	83	71	78	69	74	42	64	68	59	48	91	81	92
16	31	63	65	93	68	58	62	56	76	94	96	47	85	90	104
17	45	72	93	82	71	66	74	79	76	78	82	67	75	8	81
18	75	82	133	122	128	158	129	86	126	112	118	111	105	109	111
19	56	63	85	82	125	107	93	82	134	168	167	145	169	134	156
20	109	114	145	160	196	126	141	127	157	137	170	134	166	120	154
21	33	39	51	47	64	56	42	72	50	72	102	101	109	145	143
22			38	47	71	78	71	58	161	178	251	183	256	264	214
23			44	82	78	59	65	73	86	82	70	60	127	96	125
24			25	36	59	54	59	51	90	106	99	115	147	136	120
25			35	38	54	64	53	43	66	73	97	71	122	115	112
26								87	118	144	159	117	183	154	139
27								53	70	96	81	90	92	81	77
28								28	26	46	57	55	55	49	52
29								61	96	119	118	115	176	187	127
30								36	56	60	52	50	84	65	53
31								57	58	77	88	67	130	1124	109
32								68	79	99	107	105	141	164	177
Дүн	1326	1590	2055	1997	2232	2028	1912	2127	2782	3039	3232	2811	3691	3692	3470

Мэдээллийн эх үүсвэр: СХД-ийн Цагдаагийн газар

Хүснэгтийн жагсаалт

- Хүснэгт 1. Дүүргийн газар нутгийн хэмжээ, хороогоор, га-гаар
- Хүснэгт 2. Өрх, хүн амын тоо, оны эцэст, хүйсээр
- Хүснэгт 3. Өрхийн тоо, оны эцэст, хороогоор
- Хүснэгт 4. Байнга оршин суудаг хүн амын тоо, оны эцэст, хороогоор
- Хүснэгт 5. Нэг өрхөд ногдох хүний тоо, оны эцэст, хороогоор
- Хүснэгт 6. Орон сууцанд амьдардаг өрхийн тоо, орон сууц бүхий хороогоор
- Хүснэгт 7. Монгол гэрт амьдардаг өрхийн тоо, хороогоор
- Хүснэгт 8. Эмэгтэй тэргүүлэгчтэй өрхийн тоо, хороогоор
- Хүснэгт 9. 18 хүртэлх насны 4 ба түүнээс дээш хүүхэдтэй өрхийн тоо, хороогоор
- Хүснэгт 10. Ганц бие өндөр настан өрх, хороогоор
- Хүснэгт 11. Хагас өнчин хүүхдийн тоо, хороогоор
- Хүснэгт 12. Хагас өнчин эмэгтэй хүүхдийн тоо, хороогоор
- Хүснэгт 13. Бүтэн өнчин хүүхдийн тоо, хороогоор
- Хүснэгт 14. Бүтэн өнчин эмэгтэй хүүхдийн тоо, хороогоор
- Хүснэгт 15. Хөгжлийн бэрхшээлтэй иргэдийн тоо, хороогоор
- Хүснэгт 16. Хөгжлийн бэрхшээлтэй эмэгтэйчүүдийн тоо, хороогоор
- Хүснэгт 17. Хөдөлмөрийн насны хүн амын тоо, оны эцэст, хороогоор
- Хүснэгт 18. Хөдөлмөрийн насны эмэгтэй хүн амын тоо, оны эцэст, хороогоор
- Хүснэгт 19. Хүн амын тоо, насны бүлгээр
- Хүснэгт 20. Ажиллагчдын тоо
- Хүснэгт 21. Хүн амын үндэс угсаа, тооллого явагдсан оноор
- Хүснэгт 22. Гэрлэлт, салатын тоо
- Хүснэгт 23. Төрсөн хүүхдийн тоо, эхийн насны бүлгээр
- Хүснэгт 24. Сургуулийн өмнөх боловсролын байгууллагын тоо
- Хүснэгт 25. Ерөнхий боловсролын сургуулийн тоо
- Хүснэгт 26. Эмнэлэгийн ажиллагчдын тоо
- Хүснэгт 27. Эмнэлэгийн тусгай мэргэжлийн ажилтны тоо
- Хүснэгт 28. Хүүхдийн шүд цоорох өвчний тархалтын тоо
- Хүснэгт 29. Нас баралтын үзүүлэлт
- Хүснэгт 30. Халдварт өвчний гаралтын тоо, өвчний зарим төрлөөр
- Хүснэгт 31. Бүртгэлтэй ажилгүйчүүдийн тоо
- Хүснэгт 32. Нийгмийн халамжийн сан, гүйцэтгэлээр, сая төгрөгөөр
- Хүснэгт 33. Нийгмийн даатгалын сангаас олгосон тэтгэвэр, тэтгэмж
- Хүснэгт 34. Орон нутгийн төсвийн орлого, зарлага, сая төгрөгөөр
- Хүснэгт 35. Аж ахуйн нэгж байгууллагын тоо, төрлөөр
- Хүснэгт 36. Сүм хийдийн тоо, төрлөөр
- Хүснэгт 37. Аж үйлдвэрийн бүтээгдэхүүний үйлдвэрлэлт, борлуулалт, сая төгрөгөөр
- Хүснэгт 38. Барилга угсралт, их засварын ажил, сая төгрөгөөр
- Хүснэгт 39. Малчин өрхийн тоо
- Хүснэгт 40. Малын тоо, төрлөөр
- Хүснэгт 41. Бойжсон төлийн тоо, төрлөөр
- Хүснэгт 42. Тариалсан талбайн хэмжээ, га-гаар
- Хүснэгт 43. Тэжээвэр амьтдын тоо, төрлөөр
- Хүснэгт 44. Ус түгээх цэгийн тоо
- Хүснэгт 45. Автомашины тоо, төрлөөр
- Хүснэгт 46. Шатахууны үнэ, төгрөгөөр
- Хүснэгт 47. Үйлчилгээний байгууллагын тоо
- Хүснэгт 48. Бүртгэгдсэн гэмт хэргийн тоо
- Хүснэгт 49. Бүртгэгдсэн гэмт хэргийн тоо, хороогоор