



СОНГИНОХАЙРХАН ДҮҮРГИЙН
СТАТИСТИКИЙН ХЭЛТЭС



СОНГИНОХАЙРХАН ДҮҮРГИЙН БОЛОВСРОЛЫН БАЙДАЛ

2019-2023

Улаанбаатар хот 2024 он



СОНГИНОХАЙРХАН ДҮҮРГИЙН
СТАТИСТИКИЙН
ХЭЛТЭС



ДЭЛГЭРЭНГҮЙГ

СОНГИНОХАЙРХАН ДҮҮРГИЙН БОЛОВСРОЛЫН БАЙДАЛ

2020 он

2023 он

Нийт СӨБ-ын тоо - 117



Төрийн өмчийн
СӨБ - 56



Хувийн өмчийн
СӨБ - 61

СӨБ-ын суралцагсад
22 959

Үндсэн багш
849



17 243



11 202



52



797

Нийт СӨБ-ын тоо - 115



Төрийн өмчийн
СӨБ - 67



Хувийн өмчийн
СӨБ - 48

СӨБ-ын суралцагсад
25 304

Үндсэн багш
952



12 920



12 384



56



896

Нийт сургуулийн тоо - 32



Төрийн өмчийн
ЕБС - 24



Хувийн өмчийн
ЕБС - 8

ЕБС-ын суралцагсад
56 738

Үндсэн багш
2 331



28 293



28 445



327



2 004

Нийт сургуулийн тоо - 34



Төрийн өмчийн
ЕБС - 27



Хувийн өмчийн
ЕБС - 7

ЕБС-ын суралцагсад
66 428

Үндсэн багш
2 501



33 305



33 123



335



2 166

СОНГИНОХАЙРХАН ДҮҮРГИЙН
СТАТИСТИКИЙН
ХЭЛТЭС



ХЯНАСАН:

Б.Баатарцогт Сонгинохайрхан дүүргийн
Статистикийн хэлтсийн дарга

ТАНИЛЦУУЛГА БИЧСЭН:


Ж.Гүнчинлхам Сонгинохайрхан дүүргийн
Статистикийн хэлтсийн мэргэжилтэн

Сонгинохайрхан дүүргийн хэмжээнд 2019 онд төрийн болон хувийн хэвшлийн 110 цэцэрлэг үйл ажиллагаа явуулж байсан бол 2020 онд 117, 2021 онд 117, 2022 онд 112, 2023 онд 115 цэцэрлэгтэй болсон байна. 2023 онд төрийн болон хувийн хэвшлийн 115 цэцэрлэг ажиллаж байгаа нь 2019 оноос 5 (4.5%) цэцэрлэгээр нэмэгдсэн байна. Сонгинохайрхан дүүргийн цэцэрлэгийн насны хүүхэд 2019 онд 58781 байсан бол 2023 онд 52139 (11.3%) болж буурсан байна.

Хүснэгт 1. 2-6 насны хүүхдийн тоо, насаар

Он	Бүгд	эмэгтэй	Насаар:											
			2 хүртэлх		2		3		4		5		6	
			Бүгд	Эм	Бүгд	Эм	Бүгд	Эм	Бүгд	Эм	Бүгд	Эм	Бүгд	Эм
2019	58781	28578	15941	7794	7731	3707	8748	4277	8983	4306	8795	4345	8583	4149
2020	58238	28354	16002	7804	8174	4021	7709	3685	8723	4246	8922	4286	8708	4312
2021	56645	27505	15070	7365	8135	3957	8158	4009	7730	3700	8688	4223	8864	4251
2022	53949	26299	14232	6979	7700	3781	8025	3893	7961	3900	7528	3625	8503	4121
2023	52139	25418	13474	6628	7411	3635	7784	3824	8131	3914	7890	3849	7449	3568

Дүрслэл 1. Цэцэрлэгийн насны хүүхдийн тоо



Хүснэгт 2. Сургуулийн өмнөх боловсролын байгууллагын бүлгийн тоо

Үзүүлэлт	2019-2020	2020-2021	2021-2022	2022-2023	2023-2024
Цэцэрлэгийн бүлгийн тоо	684	736	714	777	826
Бага	156	124	11	171	179
Дунд	169	180	149	197	206
Ахлах	187	210	246	205	222
Бэлтгэл	169	218	302	196	210
Холимог	3	4	6	8	9

Сонгинохайрхан дүүргийн 2023 онд үйл ажиллагаа явуулж байгаа 115 цэцэрлэгийн 826 бүлэгт 179(21.7%) бага, 206(24.9%) дунд, 222(26.9%) ахлах, 210(25.4%) бэлтгэл бүлэг байна. 2023-2024 оны хичээлийн жилд нийт 25304 хүүхэд цэцэрлэгт хамрагдсанаас 12384 (48.9%) эмэгтэй хүүхэд байгаа бөгөөд 2019 онд цэцэрлэгт хамрагдаж байсан хүүхдээс 1165(4.8%) хүүхдээр нэмэгдсэн байна. 2023-2024 оны хичээлийн жилд бага бүлэгт 4950(19.6%) хүүхэд, дунд бүлэгт 6468(25.6%) хүүхэд, ахлах бүлэгт 6962(27.5%) хүүхэд, бэлтгэл бүлэгт 6747(26.7%) хүүхэд тус тус хамрагдсан байна.

Хүснэгт 3. СӨБ-д хамрагдаж буй хүүхдийн тоо, хүйс, бүлгээр

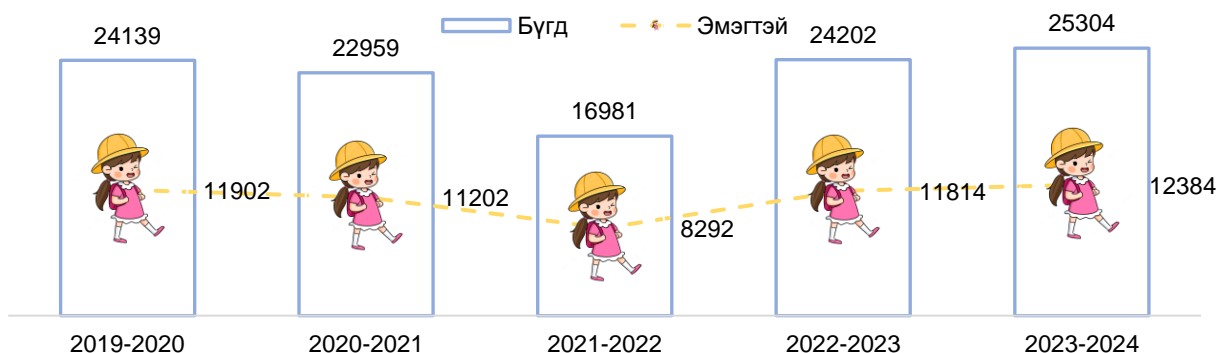
Үзүүлэлт	2019-2020		2020-2021		2021-2022		2022-2023		2023-2024		
	Бүгд	Эм	Бүгд	Эм	Бүгд	Эм	Бүгд	Эм	Бүгд	Эм	
Цэцэрлэгийн хүүхдийн тоо-бүгд	24139	11902	22959	11202	16981	8292	24202	11814	25304	12384	
Бүлэг	Бага	4500	2215	3258	1608	202	100	4964	2452	4950	2437
	Дунд	5874	2916	5463	2622	3810	1891	6160	3009	6468	3184
	Ахлах	6898	3337	6728	3344	5772	2775	6482	3145	6962	3402
	Бэлтгэл	6785	3395	7417	3579	7076	3469	6415	3118	6747	3281
	Холимог	82	39	93	49	121	57	181	90	177	80

Дүрслэл 2.Цэцэрлэгийн бүлгийн тоо



2019-2020 оны хичээлийн жилд цэцэрлэгт хамрагдсан нийт хүүхдийн 356(1.5%) нь 2 хүртэлх насны, 4230(17.5%) хүүхэд 2 настай, 6018(24.9%) хүүхэд 3 настай, 6672(27.6%) хүүхэд 4 настай, 6810(28.2%) хүүхэд 5 настай, 23(0.1%) хүүхэд 6 настай байсан байна. 2023-2024 оны хичээлийн жилд цэцэрлэгт хамрагдсан нийт хүүхдийн 57(0.2%) нь 2 хүртэлх насны, 5308(21.0%) хүүхэд 2 настай, 6305(24.9%) хүүхэд 3 настай, 6813(26.9%) хүүхэд 4 настай, 6782(26.8%) хүүхэд 5 настай, 39(0.2%) хүүхэд 6 настай байна.

Дүрслэл 3. Цэцэрлэгийн хүүхдийн тоо, хүйс, оноор



Хүснэгт 4. СӨБ-д хамрагдаж буй хүүхдийн тоо, нас, хүйсээр

Үзүүлэлт	Бүгд	Эмэгтэй	Насаар:												
			2 хүртэлх		2		3		4		5		6		
			Бүгд	Эм	Бүгд	Эм	Бүгд	Эм	Бүгд	Эм	Бүгд	Эм	Бүгд	Эм	
2019-2020															
Цэцэрлэгийн хүүхдийн тоо-бүгд	24139	11902	386	216	4230	2074	6018	2991	6672	3209	6810	3405	23	7	
Бүлэг	Бага	4500	2215	356	201	3830	1866	283	134	27	12	4	2	-	-
	Дунд	5874	2916	22	10	337	175	5247	2600	241	119	26	12	1	
	Ахлах	6898	3337	3	2	21	12	423	223	5962	2865	480	232	9	3
	Бэлтгэл	6785	3395	3	1	31	17	50	27	418	204	6271	3143	12	3
	Холимог	82	39	2	2	11	4	15	7	24	9	29	16	1	1
2020-2021															
Цэцэрлэгийн хүүхдийн тоо-бүгд	22959	11202	31	17	3475	1720	5328	2550	6680	3344	7395	3405	50	19	
Бүлэг	Бага	3258	1608	23	11	3095	1532	130	59	8	5	2	1		
	Дунд	5463	2622	8	6	326	157	4782	2284	267	136	61	29	19	10
	Ахлах	6728	3344			43	25	354	172	5982	2994	328	148	21	5
	Бэлтгэл	7417	3579					38	20	398	197	6971	3358	10	4
	Холимог	93	49			11	6	24	15	25	12	33	16		
2021-2022															
Цэцэрлэгийн хүүхдийн тоо-бүгд	16981	8292			307	162	3976	1975	5625	2694	7014	3445	59	16	
Бүлэг	Бага	202	100			121	64	63	29	8	3	9	4	1	
	Дунд	3810	1891			113	54	3447	1712	190	96	35	18	25	11
	Ахлах	5772	2775			53	33	393	196	5005	2383	292	159	29	4
	Бэлтгэл	7076	3469			12	8	43	25	383	188	6634	3247	4	1
	Холимог	121	57			8	3	30	13	39	24	44	17		
2022-2023															
Цэцэрлэгийн хүүхдийн тоо-бүгд	24202	11814	75	37	5198	2555	6209	3037	6381	3133	6287	3033	52	19	
Бүлэг	Бага	4964	2452	68	33	4734	2341	128	59	14	9	9	6	11	4
	Дунд	6160	3009	5	3	387	182	5623	2749	106	58	20	8	19	9
	Ахлах	6482	3145	2	1	36	17	369	187	5827	2835	229	101	19	4
	Бэлтгэл	6415	3118			4	1	37	17	387	203	5984	2895	3	2
	Холимог	181	90			37	14	52	25	47	28	45	23		
2023-2024															
Цэцэрлэгийн хүүхдийн тоо-бүгд	25304	12384	57	27	5308	2610	6305	3117	6813	3318	6782	3301	39	11	
Бүлэг	Бага	4950	2437	41	20	4753	2343	151	70	4	4	1			
	Дунд	6468	3184	15	7	487	232	5834	2875	110	57	22	13		
	Ахлах	6962	3402			33	16	274	147	6373	3094	282	145		
	Бэлтгэл	6747	3281			10	5	18	12	275	139	6443	3125	1	
	Холимог	177	80	1		25	14	28	13	51	24	34	18	38	11

2019-2020 оны хичээлийн жилд нийт цэцэрлэгийн хүүхдийн 187(0.8%) нь халамж эдэлдэг, 9(0.04%) нь бүтэн өнчин, 85(0.4%) нь хөгжлийн бэрхшээлтэй хүүхэд байна.

2020-2021 оны хичээлийн жилд нийт цэцэрлэгийн хүүхдийн 179(0.8%) нь халамж эдэлдэг, 7(0.03%) нь бүтэн өнчин, 100(0.4%) нь хөгжлийн бэрхшээлтэй хүүхэд байна.

2021-2022 оны хичээлийн жилд нийт цэцэрлэгийн хүүхдийн 140(0.8%) нь халамж эдэлдэг, 9(0.05%) нь бүтэн өнчин, 109(0.6%) нь хөгжлийн бэрхшээлтэй хүүхэд байна.

2022-2023 оны хичээлийн жилд нийт цэцэрлэгийн хүүхдийн 193(0.8%) нь халамж эдэлдэг, 6(0.03%) нь бүтэн өнчин, 137(0.6%) нь хөгжлийн бэрхшээлтэй хүүхэд байна.

2023-2024 оны хичээлийн жилд нийт цэцэрлэгийн хүүхдийн 179(0.7%) нь халамж эдэлдэг, 3(0.01%) нь бүтэн өнчин, 154(0.6%) нь хөгжлийн бэрхшээлтэй хүүхэд байна. Нийт хөгжлийн бэрхшээлтэй хүүхдийн 36(23.4%) нь хөдөлгөөний, 2(1.3%) нь харах, 7(4.5%) нь хэл ярианы, 7(4.5%) нь сонсох, 11(7.1%) нь сэтгэцийн, 50(32.5%) аутизм 2(1.3%) нь оюун ухааны хөгжлийн бэрхшээлтэй байна.

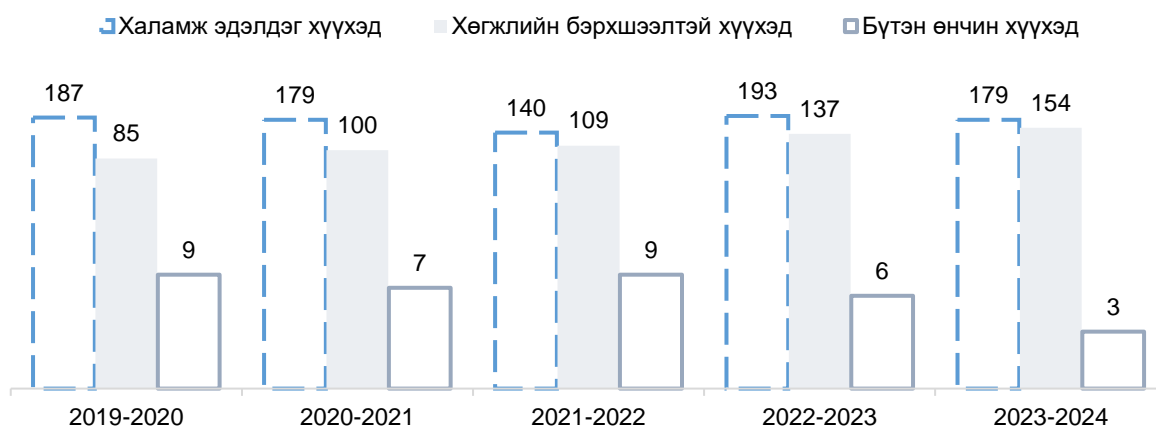
Хүснэгт 5. СӨБ-д хамрагдаж буй хөгжлийн бэрхшээлтэй хүүхдийн тоо нас, хүйсээр

Үзүүлэлт	Бүгд	Эм	Насаар:												
			2 хүртэлх		2		3		4		5		6		
			Бүгд	Эм	Бүгд	Эм	Бүгд	Эм	Бүгд	Эм	Бүгд	Эм	Бүгд	Эм	
2019-2020															
Халамж эдэлдэг хүүхэд	187	82	1		8	2	38	17	63	30	62	28	15	5	
Бүтэн өнчин хүүхэд	9	2			1		1		1		6	2			
Хөгжлийн бэрхшээлтэй хүүхэд	85	34	1		4	1	12	6	29	11	23	11	16	5	
Хэлбэр	Харааны	4	2				2	1			2	1			
	Ярианы	2	0				1				1				
	Сонсголын	4	3			1	1	2	1	1	1				
	Хөдөлгөөний	11	7			1		1	1	3	2	3	3	1	
	Сэтгэцийн	4	1								2	1	2		
	Оюуны	1	1							1	1				
	Аутизм	7	1							5	1	2			
	Дауны хам шинж	3	0							1		1		1	
	Хавсарсан	49	19	1		2		6	3	18	6	12	6	10	4
2020-2021															
Халамж эдэлдэг хүүхэд	179	75			1		13	3	47	17	83	42	35	13	
Бүтэн өнчин хүүхэд	7	2					1		2		4	2			
Хөгжлийн бэрхшээлтэй хүүхэд	100	36			4	1	8	3	15	7	34	12	39	13	
Хэлбэр	Харааны	2	1						2	1					
	Ярианы	1							1						
	Сонсголын	4	3					1	1		3	2			
	Хөдөлгөөний	18	9			1		3	1	3	3	5	3	6	2
	Сэтгэцийн	3								1				2	
	Оюуны	2	2								1	1	1	1	
	Аутизм	17	4			2	1	2	1	2	1	6	1	5	
	Дауны хам шинж	5						1		1		1		2	
	Хавсарсан	48	17			1		1		5	2	18	5	23	10

Хүснэгт 5-ийн үргэлжлэл

Үзүүлэлт	Бүгд	Эм	Насаар:											
			2 хүртэлх		2		3		4		5		6	
			Бүгд	Эм	Бүгд	Эм	Бүгд	Эм	Бүгд	Эм	Бүгд	Эм	Бүгд	Эм
2021-2022														
Халамж эдэлдэг хүүхэд	140	49					7	3	28	6	63	28	42	12
Бүтэн өнчин хүүхэд	9	3							2		7	3		
Хөгжлийн бэршээлтэй хүүхэд	109	38					17	9	18	5	19	9	55	15
Хэлбэр	Харааны	3	1						1		2	1		
	Ярианы	1	0								1			
	Сонсголын	3	1						1	1	2			
	Хөдөлгөөний	33	14				9	5	8	3	4	4	12	2
	Сэтгэцийн	3	0								1		2	
	Оюуны	2	2										2	2
	Аутизм	18	3				3	1	4	1	4	1	7	
	Дауны хам шинж	7	2				2	2	2		1		2	
	Хавсарсан	39	15				3	1	2		4	3	30	11
2022-2023														
Халамж эдэлдэг хүүхэд	193	70	1	1	24	12	46	18	37	16	50	13	35	10
Бүтэн өнчин хүүхэд	6	3					1	1			4	1	1	1
Хөгжлийн бэршээлтэй хүүхэд	137	45	1	1	14	4	17	7	32	11	28	8	45	14
Хэлбэр	Харааны	2	2			1	1			1	1			
	Ярианы	2	0					2						
	Сонсголын	4	1			2			1		1	1		
	Хөдөлгөөний	40	14			7	3	4	3	9	4	9	2	11
	Сэтгэцийн	14	5			1		4	1	4	2	2	1	3
	Оюуны	2	0							2				
	Аутизм	27	7			1		5	2	8	2	9	2	4
	Дауны хам шинж	5	1			1				2	1	2		
	Хавсарсан	41	15	1	1	1		2	1	5	1	5	2	27
2023-2024														
Халамж эдэлдэг хүүхэд	179	75	1		14	7	35	17	63	29	39	15	27	7
Бүтэн өнчин хүүхэд	3	3						2	2	1	1			
Хөгжлийн бэршээлтэй хүүхэд	153	50	1		7	4	27	9	40	15	39	11	39	11
Хэлбэр	Харааны	2	2							1	1	1	1	
	Ярианы	7	2			1	1	3	1	2		1		
	Сонсголын	7	2					5	1	1	1	1		
	Хөдөлгөөний	36	13	1		2	1	8	3	6	4	9	4	10
	Сэтгэцийн	11	5			1		1	1	3	1	4	2	2
	Оюуны	2	0									2		
	Аутизм	50	14			2	1	9	3	22	6	12	2	5
	Дауны хам шинж	6	1					1		1		2	1	2
	Хавсарсан	32	11			1	1			4	2	7	1	20

Дүрслэл 4. СӨБ-д хамрагдаж байгаа хөгжлийн бэрхшээлтэй, бүтэн өнчин хүүхдийн тоо

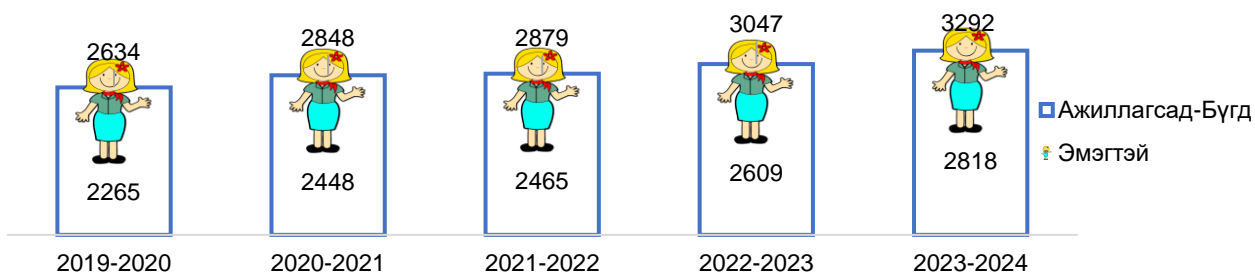


Хүснэгт 6. Сургуулийн өмнөх боловсролын байгууллагын багш нарын тоо, бүгд

Үзүүлэлт	2019-2020		2020-2021		2021-2022		2022-2023		2023-2024	
	Бүгд	Эм	Бүгд	Эм	Бүгд	Эм	Бүгд	Эм	Бүгд	Эм
Ажиллагсад-Бүгд	2634	2265	2848	2448	2879	2465	3047	2609	3292	2818
Эрхлэгч	109	102	113	106	116	108	107	100	115	108
Арга зүйч	63	62	70	70	67	67	79	79	89	88
Үндсэн багш	787	741	849	797	862	807	893	841	952	896
Бүлгийн багш	682	681	736	735	735	732	766	764	819	817
Дуу хөгжмийн багш	54	37	57	37	67	49	62	44	62	43
Биеийн тамирын багш	50	22	56	25	60	26	65	33	71	36
Ээлжийн багш	1	1								
Туслах багш	680	680	739	738	732	732	793	793	856	856

Сургуулийн өмнөх боловсролын байгууллагад 2023-2024 оны хичээлийн жилд нийт 3292 ажиллагсад ажилладаг бөгөөд 115(3.5%) эрхлэгч, 89(2.7%) арга зүйч, 952(28.9%) үндсэн багш, 856(26.0%) туслах багш ажиллаж байна. 2019-2020 оны хичээлийн жилд нийт 2634 ажиллагсад ажилладаг бөгөөд 109(4.1%) эрхлэгч, 63(2.4%) арга зүйч, 787(29.9%) үндсэн багш, 680(25.8%) туслах багш ажиллаж байна. 2023-2024 хичээлийн жилд цэцэрлэгт ажиллагсдын тоо 2019-2020 оны хичээлийн жилээс 658(24.9%) -аар өссөн мөн эрхлэгч 6(5.5%) ээр, арга зүйч 26(41.3%)-аар, үндсэн багш 165(20.9%)-оор, туслах багш 176(25.9%)-аар тус тус нэмэгдсэн байна. 2019-2020 оны хичээлийн жилээс эхлэн цэцэрлэгүүдэд биеийн тамирын багш ажилладаг болсон бөгөөд 2019-2020 оны хичээлийн жилд 50(2.7%) багш, 2020-2021 оны хичээлийн жилд 56(3.2%) багш биеийн тамирын хичээл орж байна. Биеийн тамирын багшийн тоо жилээс жил нэмэгдсээр байна.

Дүрслэл 5. СӨБ-ын багш ажилчидын тоо, хүйсээр оноор



2023-2024 оны хичээлийн жилд нийт ажиллагсдад нягтлан бодогч 76(2.3%), 74(2.2%) нярав, 350(10.6%) тогооч, 69(2.1%) эмч,177(5.4%) үйлчлэгч, 320(9.7%) манаач жижүүр, 69(2.1%) сантехникч, уурын зуухны галч 5(0.2%) байна. 2019-2020 оны хичээлийн жилд нийт ажиллагсдаас нягтлан бодогч 62(2.4%), 59(2.2%) нярав, 240(9.1%) тогооч, 65(2.5%) эмч, 129(4.9%) үйлчлэгч, 230(8.7%) манаач жижүүр, 48(1.8%) сантехникч, уурын зуухны галч 20(0.8%) ажиллаж байна.

2020-2021 хичээлийн жилд нийт ажиллагсдаас нягтлан бодогч 64(2.2%), 65(2.3%) нярав, 249(8.7%) тогооч, 69(2.4%) эмч, 148(5.2%) үйлчлэгч, 251(8.8%) манаач жижүүр, 56(1.9%) сантехникч, уурын зуухны галч 13(0.5%) ажиллаж байна.

2021-2022 хичээлийн жилд нийт ажиллагсдаас нягтлан бодогч 65(2.3%), 64(2.2%) нярав, 313(10.9%) тогооч, 71(2.5%) эмч,159 (5.5%) үйлчлэгч, 259(8.9%) манаач жижүүр, 62(2.1%) сантехникч, уурын зуухны галч 7(0.2%) ажиллаж байна.

2022-2023 хичээлийн жилд нийт ажиллагсдаас нягтлан бодогч 72(2.4%), 67(2.2%) нярав, 322(10.6%) тогооч, 67(2.2%) эмч,167 (5.5%) үйлчлэгч, 293(9.6%) манаач жижүүр,63(2.0%) сантехникч, уурын зуухны галч 6(0.2%) ажиллаж байна.

Хүснэгт 7. Сургуулийн өмнөх боловсролын байгууллагын ажиллагчдын тоо, бүгд

Үзүүлэлт	2019-2020		2020-2021		2021-2022		2022-2023		2023-2024	
	Бүгд	Эм	Бүгд	Эм	Бүгд	Эм	Бүгд	Эм	Бүгд	Эм
Сэргээн засалч	5	5	2	2	2	2	4	4	3	3
Нягтлан бодогч	62	56	64	58	65	60	72	65	76	69
Нярав	59	52	65	60	64	60	67	65	74	69
Эмч	65	59	69	60	71	65	67	64	69	64
Тогооч	240	232	249	240	313	305	322	318	350	347
Сантехникч	48	-	56	-	62	-	63	1	69	1
Цахилгаанчин	15	-	21	-	25	-	28	1	32	-
Мужаан	5	-	4	-	3	-	3	-	2	-
Үйлчлэгч	129	117	148	133	159	143	167	143	177	156
Манаач, жижүүр	230	41	251	48	259	45	293	54	320	59
Уурын зуухны галч	20	1	13	1	7	-	6	-	5	-
Бусад	117	117	135	135	72	71	83	81	103	102

2023-2024 оны хичээлийн жилд төрийн өмчийн 67 цэцэрлэгт нийт 1634 багш, ажиллагсад ажиллаж байгаагаас 795(48.7%) үндсэн багш, 79(4.8%) арга зүйч, 60(3.6%) дуу хөгжмийн багш, 667(40.8%) бүлгийн багш, 693(42.4%) туслах багш, 68(4.1%) биеийн тамирын багш ажиллаж байна. 2019-2020 оны хичээлийн жилд төрийн өмчийн 51 цэцэрлэгт нийт 1278 багш, ажиллагсад ажиллаж байгаагаас 597(46.7%) үндсэн багш, 52(4.1%) арга зүйч, 52(4.1%) дуу хөгжмийн багш, 497(38.9%) бүлгийн багш, 518(40.5%) туслах багш, 47(3.7%) биеийн тамирын багш ажиллаж байсан байна.

Хүснэгт 8. Төрийн өмчийн цэцэрлэгийн багш нарын тоо

Үзүүлэлт	2019-2020		2020-2021		2021-2022		2022-2023		2023-2024	
	Бүгд	Эм	Бүгд	Эм	Бүгд	Эм	Бүгд	Эм	Бүгд	Эм
Ажиллагсад-Бүгд	1278	1173	1351	1299	1403	1349	1508	1456	1634	1579
Эрхлэгч	51	50	56	55	59	58	61	60	67	66
Арга зүйч	52	50	59	59	61	61	71	71	79	79
Үндсэн багш	597	554	662	612	696	643	736	685	795	741
Бүлгийн багш	497	496	552	551	572	569	612	610	667	665
Дуу хөгжмийн багш	52	36	55	36	66	48	61	43	60	41
Биеийн тамирын багш	47	21	55	25	58	26	63	32	68	35
Туслах багш	518	518	574	573	587	587	640	640	693	693

2023-2024 оны хичээлийн жилд хувийн хэвшлийн 48 цэцэрлэгт нийт 378 багш ажиллагсад ажиллаж байгаа бөгөөд 157(41.5%) үндсэн багш, 10(2.6%) арга зүйч, 2(0.5%) дуу хөгжмийн багш, 152(40.2%) бүлгийн багш, 163(43.1%) туслах багш, 3(0.8%) биеийн тамирын багш ажиллаж байна. 2019-2020 оны хичээлийн жилд хувийн хэвшлийн 58 цэцэрлэгт нийт 421 багш ажиллагсад ажиллаж байгаа бөгөөд 190(45.1%) үндсэн багш, 11(2.6%) арга зүйч, 2(0.5%) дуу хөгжмийн багш, 185(43.9%) бүлгийн багш, 162(38.5%) туслах багш, 3(0.7%) биеийн тамирын багш ажиллаж байсан байна.

Хүснэгт 9. Хувийн хэвшлийн цэцэрлэгийн багш нарын тоо

Үзүүлэлт	2019-2020		2020-2021		2021-2022		2022-2023		2023-2024	
	Бүгд	Эм	Бүгд	Эм	Бүгд	Эм	Бүгд	Эм	Бүгд	Эм
Ажиллагсад-Бүгд	421	412	420	412	374	365	364	357	378	369
Эрхлэгч	58	52	57	51	57	50	46	40	48	42
Арга зүйч	11	11	11	11	6	6	8	8	10	9
Үндсэн багш	190	187	187	185	166	164	157	156	157	155
Бүлгийн багш	185	185	184	184	163	163	154	154	152	152
Дуу хөгжмийн багш	2	1	2	1	1	1	1	1	2	2
Биеийн тамирын багш	3	1	1		2		2	1	3	1
Туслах багш	162	162	165	165	145	145	153	153	163	163

Хүн ам, орон сууцны 2000 оны ээлжит тооллогын дүнгээр Сонгинохайрхан дүүрэгт 6 ба түүнээс дээш настай 138636 хүн тоологдсоноос 22824(16.5%) хүн боловсролгүй гэж тоологдсон бөгөөд 5342(23.4%) хүн нь бичиг үсэг мэддэггүй байсан байна. 2010 оны хүн ам орон сууцны ээлжит тооллогын дүнгээр 6 ба түүнээс дээш насны хүн амын тоо 225354 болсноос 23713(10.5%) нь боловсролгүй гэж тоологдсон бөгөөд 2976(12.6%) хүн нь бичиг үсэг мэддэггүй гэсэн байна. 2020 оны хүн ам орон сууцны ээлжит тооллогын дүнгээр 6 ба түүнээс дээш насны хүн амын тоо 295095 болсноос 135020(45.8%) нь боловсролгүй гэж тоологдсон бөгөөд 1694(1.3%) хүн нь бичиг үсэг мэддэггүй гэсэн байна.

Хүснэгт 11. Хүн амын бичиг үсгийн байдал, тооллого явагдсан оноор

Насны бүлэг	2000 он			2010 он			2020 он		
	6, түүнээс дээш насны хүн ам	Боловсролгүй хүн ам		6, түүнээс дээш насны хүн ам	Боловсролгүй хүн ам		6, түүнээс дээш насны хүн ам	Боловсролгүй хүн ам	
		Бичиг үсэг мэддэг	Бичиг үсэг мэддэггүй		Бичиг үсэг мэддэг	Бичиг үсэг мэддэггүй		Бичиг үсэг мэддэг	Бичиг үсэг мэддэггүй
Бүгд	138636	17482	5342	225354	20737	2976	295095	133326	1694
5-9	13061	8729	4332	15017	13183	1508	41480	13740	1145
10-14	19456	7161	197	19131	6150	149	29227	13368	59
15-19	18679	289	163	25233	211	183	19911	9828	28
20-24	17440	73	65	34425	192	180	21169	9352	29
25-29	15431	50	45	26842	187	182	26611	11274	60
30-34	12650	38	33	22506	101	112	34351	14510	84
35-39	12124	46	37	19225	58	94	26635	12227	67
40-44	9078	51	23	15940	46	79	22634	10783	34
45-49	5866	32	17	14813	59	82	19281	9529	47
50-54	4113	40	21	11392	52	50	15978	7800	28
55-59	3673	93	24	6895	47	40	13953	7272	38
60-64	2524	139	44	4916	45	31	10281	5447	24
65-69	1971	190	46	3609	61	45	5653	3394	9
70+	2570	555	295	5403	345	241	7931	4802	42



Сонгинохайрхан дүүрэгт 2016-2017 оны хичээлийн жилд төрийн болон хувийн хэвшлийн нийт 32 сургуулийн 1606 бүлэгт 56738 хүүхэд суралцаж байсан бол 2023-2024 хичээлийн жилд 34 сургуулийн 1839 бүлэгт 66428 хүүхэд суралцаж байна. 2020-2021 онд 3 ээлжээр хичээллэдэггүй байсан бол 2023-2024 оны хичээлийн жилд 3 ээлжээр 1936 хүүхэд хичээллэдэг болсон байна.

Хүснэгт 12. Суралцагсдын тоо, ээлжээр

Ээлж	2020-2021			2021-2022			2022-2023			2023-2024		
	Бүлэг	Суралцагсад	Эмэгтэй	Бүлэг	Суралцагсад	Эмэгтэй	Бүлэг	Суралцагсад	Эмэгтэй	Бүлэг	Суралцагсад	Эмэгтэй
I	867	29375	14955	923	31313	15773	962	33097	16760	954	33430	16979
II	739	27363	13490	783	29025	14313	823	31199	15248	838	31062	15189
III	-	-	-	-	-	-	12	555	286	47	1936	955
Бүгд	1606	56738	28445	1706	60338	30086	1797	64851	32294	1839	66428	33123

2020-2021 онд нэгдүгээр ангид шинээр 7268 хүүхэд элсэн орсон бол 2023-2024 оны хичээлийн жилд 6516 хүүхэд шинээр нэгдүгээр ангид элсэн орсон нь 2016-2017 оны хичээлийн жилээс 752(10.3%) хүүхдээр буурсан байна.

Хүснэгт 13.1-р ангид элсэн орсон хүүхдийн тоо бүгд, насаар


Нас	2020-2021		2021-2022		2022-2023		2023-2024	
	Бүгд	Эм	Бүгд	Эм	Бүгд	Эм	Бүгд	Эм
6	7080	3502	6963	3367	7137	3498	6292	3050
7	178	73	211	84	522	205	203	71
8	8	5	7	2	20	9	17	7
9	1	1	2	2	2	-	4	2
10	1	1	-	-	-	-	-	-
Бүгд	7268	3582	7183	3455	7681	3712	6516	3130

Төрийн өмчийн 27 сургуульд 2023-2024 хичээлийн жилд 6086 хүүхэд нэгдүгээр ангид шинээр элсэн орсон нь 2020-2021 оны хичээлийн жилээс 1060(14.8%) хүүхдээр буурсан байна.

Хүснэгт 14. Төрийн өмчийн сургуулийн 1-р ангид элсэн орсон хүүхдийн тоо, насаар

Үзүүлэлт	2020-2021		2021-2022		2022-2023		2023-2024	
	Бүгд	Эм	Бүгд	Эм	Бүгд	Эм	Бүгд	Эм
6	6962	3442	6776	3280	6923	3406	5892	2865
7	174	71	206	81	512	203	177	58
8	8	5	6	1	19	8	15	5
9	1	1	2	2	2	-	2	2
10	1	1	-	-	-	-	-	-
Бүгд	7146	3520	6990	3364	7456	3617	6086	2930

Дүрслэл 5. ЕБС-уудад суралцагсдын тоо



Хувийн хэвшлийн 7 сургуульд 2023-2024 хичээлийн жилд 316 хүүхэд нэгдүгээр ангид шинээр элсэн орсон нь 2020-2021 оны хичээлийн жилээс 194(61.4%) хүүхдээр нэмэгдсэн байна.

Хүснэгт 15. Хувийн хэвшлийн сургуулийн 1-р ангид элсэн орсон хүүхдийн тоо бүгд, насаар

Үзүүлэлт	2020-2021		2021-2022		2022-2023		2023-2024	
	Бүгд	Эм	Бүгд	Эм	Бүгд	Эм	Бүгд	Эм
6	118	60	187	87	214	92	294	142
7	4	2	5	3	10	2	20	10
8	-	-	1	1	1	1	-	-
9	-	-	-	-	-	-	2	-
Бүгд	122	62	193	91	225	95	316	152

Сонгинохайрхан дүүргийн Ерөнхий боловсролын сургуулиудад 2023-2024 оны хичээлийн жилд нийт 66428 хүүхэд суралцаж байгаагийн 33123 (49.8%) эмэгтэй сурагчид байна. 2023-2024 оны хичээлийн жилд бага боловсрол эзэмшихээр 34973(52.6%) хүүхэд, суурь боловсрол эзэмшихээр 22454(33.8%) хүүхэд, бүрэн дунд боловсрол эзэмшихээр 9001(13.6%) хүүхэд тус тус суралцаж байна. 2020-2021 оны жилийн жилд нийт 56738 хүүхэд суралцсанаас, бага боловсрол эзэмшихээр 32008(56.4%) хүүхэд, 18035(31.8%) хүүхэд суурь боловсрол эзэмшихээр, бүрэн дунд боловсрол эзэмшихээр 6695(11.8%) хүүхэд суралцсан байна.

Хүснэгт 16. Нийт суралцагсдын тоо, ангиар

Хичээлийн жил	Нийт суралцагчид		Бага боловсрол						
	Бүгд	эм	Бүгд	I анги	II анги	III анги	IV анги	V анги	
2020-2021	56738	28445	32008	7268	6929	6451	5950	5410	
2021-2022	60338	30086	33814	7186	7269	6923	6502	5934	
2022-2023	64851	32294	35537	7721	7123	7265	6932	6496	
2023-2024	66428	33123	34973	6516	7511	7002	7105	6839	
Хичээлийн жил	Бүгд	Суурь боловсрол				Бүрэн дунд боловсрол			
		VI анги	VII анги	VIII анги	IX анги	Бүгд	X	XI анги	XII анги
2020-2021	18035	5372	4813	4320	3530	6695	2384	2012	2299
2021-2022	19687	5251	5327	4803	4306	6837	2539	2298	2000
2022-2023	21305	5910	5251	5328	4816	13713	8009	3221	2483
2023-2024	22454	6244	5798	5199	5213	9001	3437	3112	2452

Сонгинохайрхан дүүргийн ЕБС-ийн дотуур байранд 2023-2024 оны хичээлийн жилд 271 хүүхэд амьдарч байгаагийн 121(44.6%) эмэгтэй сурагчид байна. 2020-2021 оны хичээлийн жилд 278 хүүхэд дотуур байранд амьдарч байснаас 117(42.0%) эмэгтэй сурагчид байсан байна. 2023-2024 оны хичээлийн жилд дотуур байранд амьдардаг хүүхдийн тоо 2020-2021 оны хичээлийн жилээс 7(2.5%) хүүхдээр буурсан байна.

Хүснэгт 17. Дотуур байранд амьдарч буй хүүхдийн тоо, ангиар

Үзүүлэлт	2020-2021		2021-2022		2022-2023		2023-2024	
	БҮГД	Эм	БҮГД	Эм	БҮГД	Эм	БҮГД	Эм
Дотуур байранд амьдарч буй хүүхэд	278	117	289	128	273	117	271	121
I анги	24	11	25	13	22	10	6	3
II анги	25	11	27	12	23	12	26	12
III анги	24	9	22	8	33	14	28	16
IV анги	32	14	25	10	24	6	34	12
V анги	26	10	32	15	21	5	23	8
VI анги	32	14	28	10	32	13	27	8
VII анги	27	13	31	14	27	12	37	16
VIII анги	32	11	28	15	28	13	29	12
IX анги	22	11	36	16	24	12	29	15
X анги	13	6	13	7	16	9	10	7
XI анги	8	1	14	6	13	6	13	9
XII анги	13	6	8	2	10	5	9	3

2023-2024 оны хичээлийн жилд ЕБС-д суралцагсдын 2639(3.9%) малчны хүүхэд, 13(0.02%) гадаадын харъяат, 189(0.3%) бүтэн өнчин хүүхэд, 322(0.5%) хөгжлийн бэрхшээлтэй хүүхэд байна. 2022-2023 оны хичээлийн жилд ЕБС-д суралцагсдын 2405(3.7%) малчны хүүхэд, 17(0.03%) гадаадын харъяат, 191(0.3%) бүтэн өнчин хүүхэд, 217(0.3%) хөгжлийн бэрхшээлтэй хүүхэд байна. 2021-2022 оны хичээлийн жилд ЕБС-д суралцагсдын 2084(3.5%) малчны хүүхэд, 16(0.03%) гадаадын харъяат, 216(0.4%) бүтэн өнчин хүүхэд, 166(0.3%) хөгжлийн бэрхшээлтэй хүүхэд байна. 2020-2021 оны хичээлийн жилд ЕБС-д суралцагсдын 1827(3.2%) малчны хүүхэд, 14(0.02%) гадаадын харъяат, 156(0.3%) бүтэн өнчин хүүхэд, 134(0.3%) хөгжлийн бэрхшээлтэй хүүхэд байна.

Хүснэгт 18. Нийт суралцагсдын тоо,

Үзүүлэлт	2020-2021		2021-2022		2022-2023		2023-2024	
	Бүгд	Эм	Бүгд	Эм	Бүгд	Эм	Бүгд	Эм
Нийт суралцагчид	56738	28445	60338	30086	64851	32294	66428	33123
Малчдын хүүхэд	1827	951	2084	1093	2405	1241	2639	1366
Гадаадын харъяат	14	7	16	8	17	7	13	6
Бүтэн өнчин хүүхэд	156	94	216	123	191	109	189	112
Хөгжлийн бэрхшээлтэй бүгд	134	68	166	91	217	95	322	131

Сонгинохайрхан дүүргийн ЕБС-ууд 2023-2024 оны хичээлийн жилд нийт 3497 ажиллагсад ажиллаж байгаагийн 2876(82.2%) нь эмэгтэй ажиллагсад байна. Нийт ажиллагсдын 2501(71.5%) үндсэн багш байгаагийн 905(36.2%) бага ангийн, 737(29.5%) дунд ангийн, 58(2.3%) ахлах ангийн багш байна.

Хүснэгт 19. ЕБС-д ажиллагсдын тоо

Үзүүлэлт	2020-2021		2021-2022		2022-2023		2023-2024	
	Бүгд	Эм	Бүгд	Эм	Бүгд	Эм	Бүгд	Эм
Ажиллагсад - бүгд	3271	2643	3517	2850	3555	2892	3497	2876
Захирал	33	22	35	23	35	23	35	20
Дэд захирал	1	-	1	-	2	1	-	-
Сургалтын менежер	92	78	101	84	107	87	95	82
Нийгмийн ажилтан	45	31	49	33	54	37	50	34
Үндсэн багш	2331	2004	2484	2146	2518	2175	2501	2166
Бага ангийн	841	819	902	879	904	884	905	879
Дунд ангийн	1105	873	1183	943	1211	962	737	588
Ахлах ангийн	385	312	399	324	403	329	58	49
Цагийн багш	15	12	6	4	11	7	6	4
Хичээлийн туслах ажилтан	1	1	3	3	1	1	3	3
Дотуур байрны багш	5	5	5	5	5	5	5	5
Нягтлан бодогч	29	25	33	20	31	28	33	31
Нярав	26	23	32	26	30	25	28	23
Архив, бичиг хэрэг	23	23	25	25	25	23	24	23
Номын санч	33	33	36	35	32	31	36	35
Эмч	31	29	33	30	32	28	31	29
Сувилагч	1	1	2	2	1	1	-	-
Тогооч	10	10	10	10	16	16	18	18
Туслах тогооч /Гал тогооны туслагч/	9	9	10	10	12	12	20	20
Сантехникч	39	-	39	-	36	-	28	-
Цахилгаанчин	16	-	20	-	19	-	18	-
Мужаан	17	-	15	-	13	-	-	-
Үйлчлэгч	308	290	346	321	341	318	343	320
Манаач, жижүүр	164	29	180	40	174	40	150	24
Уурын зуухны галч	6	-	6	-	8	-	9	-
Бусад	31	14	36	17	33	19	5	-

2023-2024 оны хичээлийн жилд ерөнхий боловсролын сургуулиудад 33 нягтлан бодогч, 28 нярав, 36 номын санч, 24 архив бичиг хэргийн ажилтан, 31 эмч, 343 үйлчлэгч, 150 манаач, жижүүр, 9 уурын зуухны галч ажиллаж байна. 2020-2021 оны хичээлийн жилд ерөнхий боловсролын сургуулиудад 29 нягтлан бодогч, 26 нярав, 33 номын санч, 23 архив бичиг хэргийн ажилтан, 31 эмч, 308 үйлчлэгч, 164 манаач, жижүүр, 6 уурын зуухны галч ажиллаж байсан байна.