



ЧИНГЭЛТЭЙ ДҮҮРГИЙН СТАТИСТИКИЙН
ХЭЛТЭС



БОЛОВСРОЛЫН САЛБАР 2022

УЛААНБААТАР ХОТ
2023

ХЯНАСАН:

Д.Мөнхзул

ТАНИЛЦУУЛГА БИЧСЭН:

Ч.Уртнасан

ЧД-ын Статистикийн хэлтсийн дарга

ЧД-ын Статистикийн мэргэжилтэн



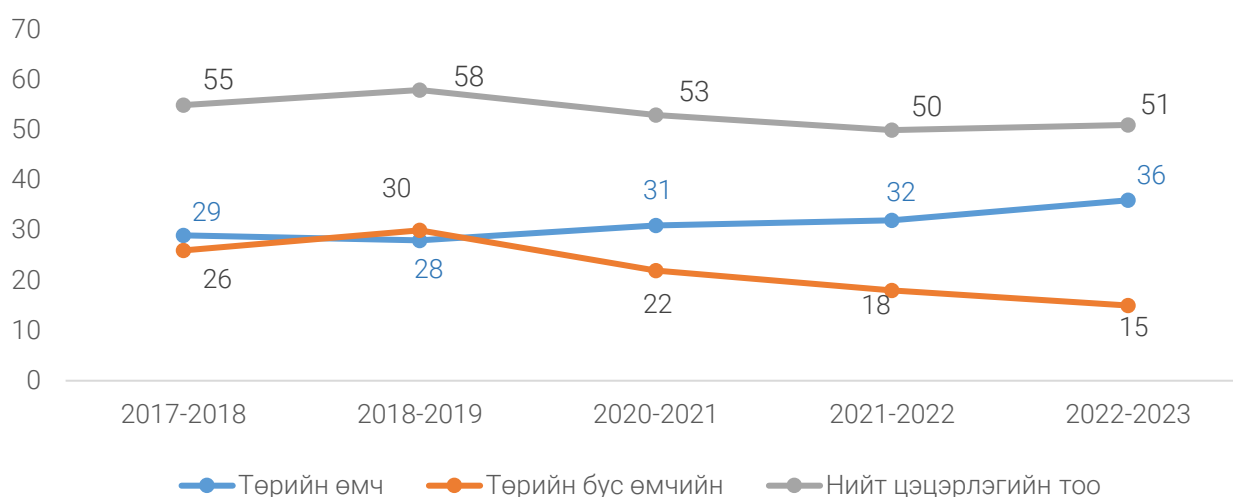
ЧИНГЭЛТЭЙ ДҮҮРГИЙН СТАТИСТИКИЙН ХЭЛТЭС
МОНГОЛ УЛС, УЛААНБААТАР ХОТ
ЧИНГЭЛТЭЙ ДҮҮРЭГ, САМБУУГИЙН ГУДАМЖ
НИЙСЛЭЛИЙН ЗАСАГ ЗАХИРГААНЫ III БАЙР, 401 тоот
Утас: 70113013
976-11-310767
70130767
70110767
Цахим хуудас: www.ubstat.mn
www.chingeltei.gov.mn
И-мэйл: chingeltei@nso.mn

СУРГУУЛИЙН ӨМНӨХ БОЛОВСРОЛ:



2022-2023 оны хичээлийн жилд төрийн өмчийн 36, төрийн бус өмчийн 15 цэцэрлэг үйл ажиллагаа явуулж байна. Тус хичээлийн жилд цэцэрлэгт 9 593 хүүхэд хүмүүжиж байна. Өнгөрсөн оны мөн үетэй харьцуулахад 2 329 (32.1%) иар өссөн дүнтэй байна.

Зураг 1. ЦЭЦЭРЛЭГИЙН ТОО, ТӨРЛӨӨР, ОНООР

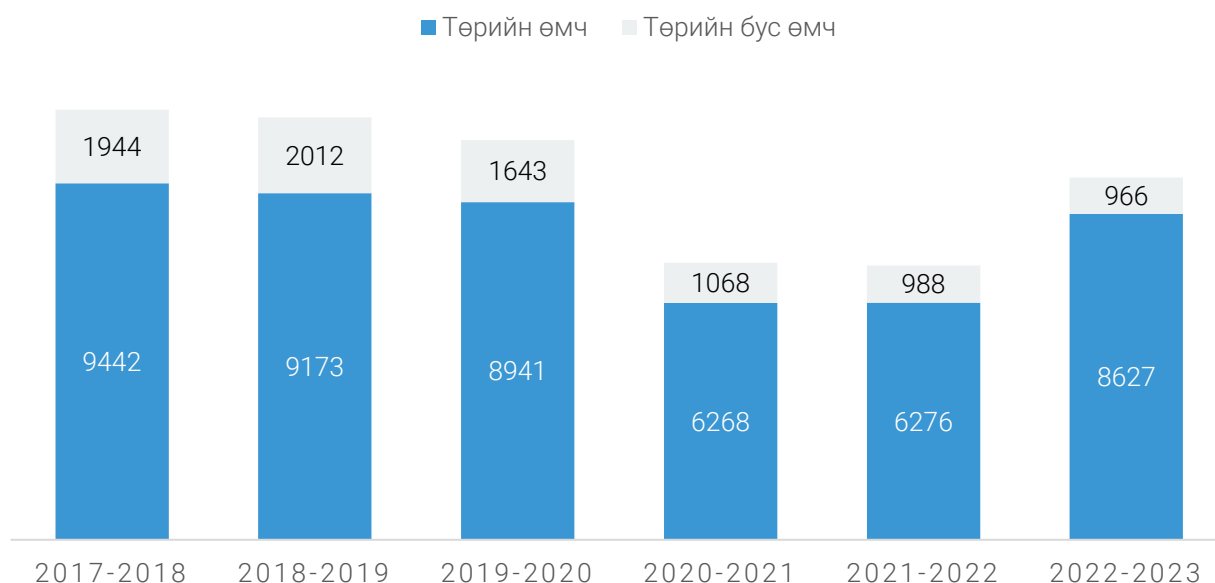


Өнгөрсөн хичээлийн жилтэй харьцуулахад төрийн өмчийн 4 цэцэрлэг нэмэгдэж, төрийн бус өмчийн 3 цэцэрлэг үйл ажиллагаа явуулаагүй байна.

Хүснэгт 1. СУРГУУЛИЙН ӨМНӨХ БОЛОВСРОЛЫН ҮНДСЭН ҮЗҮҮЛЭЛТ, ОНООР

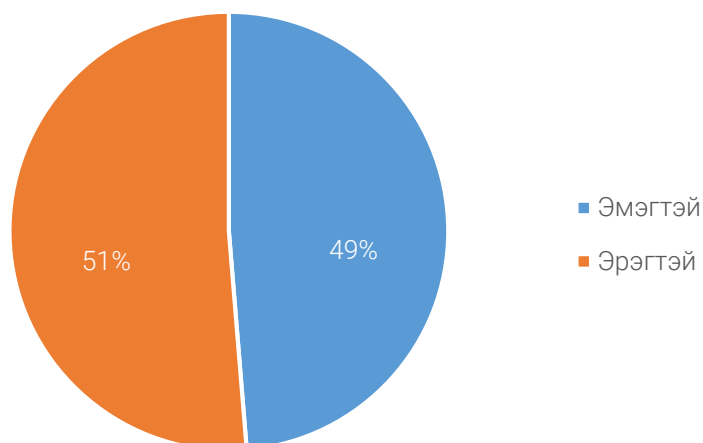
Үзүүлэлт	2017-2018	2018-2019	2019-2020	2020-2021	2021-2022	2022-2023
Цэцэрлэгийн тоо	55	58	53	50	50	51
Төрийн өмч	29	28	31	32	35	36
Төрийн бус өмчийн	26	30	22	18	15	15
СӨБ-д хамрагдагчид	11 386	11 185	10 584	7 336	7 264	9 593
Төрийн өмч	9 442	9 173	8 941	6 268	6 276	8 627
Төрийн бус өмчийн	1 944	2 012	1 643	1 068	988	966
Нийт ажилтан	1 161	1 154	1 239	1 475	1 368	1 442
Төрийн өмч	939	919	1 037	1 222	1 240	1 289
Төрийн бус өмчийн	222	235	202	253	128	153
Үндсэн багш	319	325	350	488	391	440
Төрийн өмч	219	252	286	384	349	389
Төрийн бус өмчийн	100	73	64	104	42	51

Зураг 2. СӨБ-Д ХАМРАГДАГЧИД БУЙ ХҮҮХДИЙН ТОО



2022-2023 оны хичээлийн жилд сургуулийн өмнөх боловсролд 9593 хүүхэд бүртгэлтэй байгаа бөгөөд тэдгээрийн 8 627 (89.9) хувь нь төрийн өмчийн цэцэрлэг, 966 (10.1%) нь төрийн бус өмчийн цэцэрлэгт хамрагдсан байна.

Зураг 3. ЦЭЦЭРЛЭГТ ХАМРАГДАЖ БУЙ ХҮҮХДИЙН ТОО, хүйсээр



2022-2023 хичээлийн шинэ жилд төрийн өмч болон төрийн бус өмчийн цэцэрлэгт хамрагдаж буй хүүхдийн 4 921 (51%) нь эмэгтэй, 4 672 (49%) нь эрэгтэй хүүхэд байна.

Ойголт тодорхойлолтууд:

"Үндсэн сургалт" гэж цэцэрлэгт хамрагдаж байгаа хүүхдэд сургуулийн өмнөх боловсрол эзэмшүүлэх хичээл болон хүүхдийг хөгжүүлэх бусад үйл ажиллагааны цогцыг хэлнэ.

"Хувилбарт сургалт" гэж үндсэн сургалтад хамрагдаж чадахгүй байгаа хүүхдэд сургуулийн өмнөх боловсрол эзэмшүүлэх " ээлжийн бүлэг", " явуулын багшийн", " нүүдлийн бүлгийн" сургалтын үйл ажиллагааг хэлнэ.

Хөгжлийн бэрхшээл:

Хүснэгт 2. ХӨГЖЛИЙН БЭРХШЭЭЛТЭЙ СУРАЛЦАГЧДЫН ТОО, төрлөөр, оноор

Үзүүлэлт	Хичээлийн жил				
	2018-2019	2019-2020	2020-2021	2021-2022	2022-2023
Нийт дүн	18	27	12	16	29
Харааны	2	2	0	2	1
Сонсголын	1	1	0	0	3
Хэл ярианы	2	2	1	2	1
Оюуны	-	-	1	1	1
Хөдөлгөөний	9	8	4	4	10
Аутизм	2	4	3	3	8
Дауны хам шинж	2	6	2	2	1
Хавсарсан	-	4	1	2	2
Сэтгэцийн	-	-	-	-	2

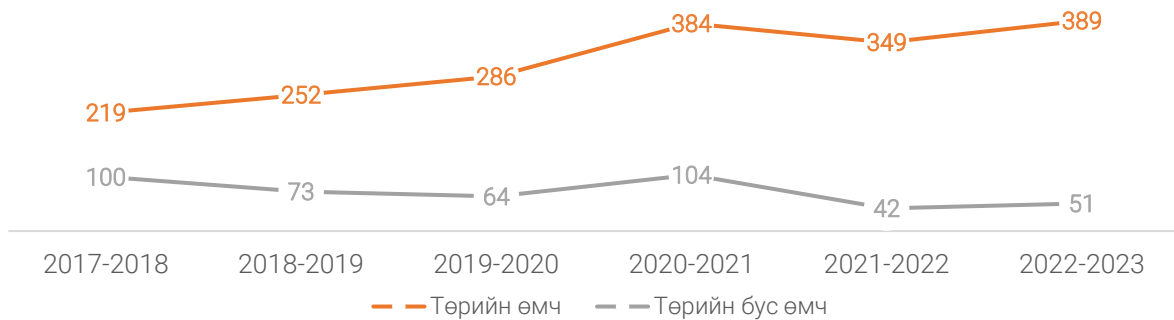
Хөгжлийн бэрхшээлтэй 29 хүүхэд сурдаг бөгөөд өмнөх үеийн мөн үетэй харьцуулахад 1.8 дахин өссөн бөгөөд хөдөлгөөний бэрхшээлтэй суралцагч 10 (34.4%) эзэлж байна.

- ✓ “Харааны”- Харааны эрхтэний гэмтэл, согог, өвчин эмгэгийн улмаас хүний “харах” хэвийн үйл ажиллагааны чадвар алдагдсан буюу хязгаарлагдсан. /2 нүдний хараа бүрэн эсвэл хагас алслагдсан, /-12/, /-20/ хүртэлх харааны шил зүүдэг хүмүүс, нэг нүд нь огт байхгүй ом уу эсвэл протезтой нөгөө нүд нь шилээр засрахгүй тохиолдол хамаарна/
- ✓ “Ярианы” – Хэл ярианы эрхтэний гэмтэл, согог, өвчин, эмгэгийн улмаас хүний “ярих” хэвийн үйл ажиллагааны чадвар алслагдсан буюу хязгаарлагдсан.
- ✓ “Сонсголын” – Сонсголын болон хэл ярианы эрхтэний гэмтэл, согог, өвчин эмгэгийн улмаас хүний сонсох хэвийн үйл ажиллагааны чадвар, алдагдсан буюу хязгаарлагдсан.
- ✓ “Хөдөлгөөний” – Биеийн тодорхой хэсгийг хөдөлгөх чадваргүйн улмаас хүний амьдралын өдөр тутмын хэвийн үйл ажиллагааны чадвар алдагдсан буюу хязгаарлагдсан. / Саа, саажилт, үе мөч, яс,булчингийн системийн эмгэг өөрчлөлтөөс хөдлөх чадвараа алдсан хүмүүс орно/
- ✓ “Сэтгэцийн” – Сэтгэгцийн эмгэг нь бодох сэтгэх, мэдрэх ухамсарлахуйн болон зан төлөвийн өөрчлөлтөөр илрэх бөгөөд үүнийхээ улмаас хүний нийгэмд биеэ авч явах байдал нь өөрчлөгдсөн, гадаад / төрөх үеийн хүндрэлүүдийн үлдэцийн улмаас 0-3 насанд тэнэгрэх хүмүүс орно.
- ✓ “Оюуны” – Ойлгох, суух,зогсох, алхах, ярих, хувцас өмсөх, хоол идэх зэрэг чадварын бэрхшээлтэй хүүхдийн хэлнэ.
- ✓ “Дауны хам шинж” – 21 дэх хромсон хос биш 3 болж хуваагдсанаар үүсдэг удамшлын санамсаргүй гажуудал юм. Дауны хам шинжтэй хүүхэд гэж өвөрмөц онцгой царайны төрх болон оюун ухааны хөгжилтэй хүүхдийг хэлнэ.
- ✓ “Аутизм” – Бусадтай харилцах нийгмийн харилцаанд орох, мэдээллийг хүлээж авч, ойлгох чадварт нөлөөлдөг насан туршийн өргөн хүрээний хөгжлийн эмгэгтэй хүүхдийг хэлнэ.
- ✓ “Хавсарсан” – Нэг хүүхэд 1-ээс дээш төрлийн хөгжлийн бэрхшээлийн хэлбэр согог дохиолдвол бүртгэнэ. /Оюун ухааны хомсдолтой хүүхэд, хөдөлгөөний өөрчлөлттэй хэл ярианы дутагдалтай хүмүүс байж болно./

СУРГУУЛИЙН ӨМНӨХ БОЛОВСРОЛЫН БАЙГУУЛЛАГЫН БОЛОВСОН ХҮЧИН:

Дүүргийн 51 цэцэрлэгт 1368 багш, ажилтан ажиллаж байна. Үүнээс: удирдлага 92, үндсэн багш 391, туслах багш 345, ээлжийн багш 6, захиргаа аж ахуйн 534 ажилчид ажиллаж байна.

Зураг 6. ЦЭЦЭРЛЭГИЙН ҮНДСЭН БАГШ, оноор



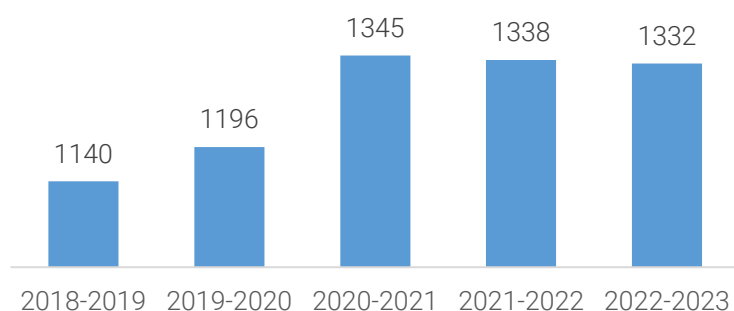
2021-2022 оны хичээлийн жилд төрийн өмчийн цэцэрлэгт 349 , төрийн бус өмчийн цэцэрлэгт 42 , нийт 391 үндсэн багш ажиллаж байсан нь өмнө оноос 97 буюу (19.9%) буурсан байна.

Хүснэгт 4. ЦЭЦЭРЛЭГИЙН АЛБАН ХААГЧДЫН ТОО

Үзүүлэлт	Хичээлийн жил						
	2017-2018	2018-2019	2019-2020	2020-2021	2021-2022	2022-2023	
	Бүгд	Бүгд	Бүгд	Бүгд	Бүгд	Бүгд	
Нийт дүн	1161	1154	1239	1475	1535	1450	
Эрхлэгч	50	54	56	66	51	55	
Арга зүйч	33	33	34	37	43	39	
Үндсэн багш	315	319	350	436	574	424	
Үүнээс:Бүлгийн	287	287	305	375	327	0	
Дуу хөгжмийн	28	23	32	36	38	38	
Ээлжийн	-	-	-	-	6	0	
Биеийн	-	-	13	25	24	25	
Туслах багш	294	286	318	381	345	361	
Нийт дүн	395	316	315	555	549	549	
Бусад ажиллагчид	Нягтлан бодогч	30	32	34	38	39	35
	Нярав	32	31	34	38	37	36
	Эмч	35	38	36	42	39	36
	Тогооч	106	106	112	133	142	138
	Сантехникч	23	21	24	29	30	27
	Цахилгаанчин	2	-	-	1	1	0
	Үйлчлэгч	59	57	67	80	78	84
	Манаач, жижүүр	113	106	118	131	140	147
	Галч	15	10	5	-	-	0
	Мужаан	-	1	-	-	-	0
	Сэргээн засагч	-	-	1	-	-	1
	Бусад	49	49	50	63	43	45

ЕРӨНХИЙН БОЛОВСРОЛЫН СУРГУУЛЬ: Дүүргийн хэмжээнд 2022-2023 оны хичээлийн жилд төрийн өмчийн 18, төрийн бус өмчийн 9 сургууль үйл ажиллагаа явуулж байна. Хичээлийн жилд нийт 30 477 хүүхэд суралцаж байгаа бөгөөд суралцагчдын тоо өнгөрсөн оны мөн үеэс 1 686 (5.9%) сурагчаар өссөн дүнтэй байна.

Зураг 7. ЕРӨНХИЙ БОЛОВСРОЛЫН СУРГУУЛИЙН ҮЗҮҮЛЭЛТ



Энэ онд 1 332 багш ажилсан ба өмнөх оны мөн үетэй харьцуулахад 6 (0.4%) багшаар буурсан байна.

Хүснэгт 5. ЕРӨНХИЙ БОЛОВСРОЛЫН СУРГУУЛИЙН ҮНДСЭН ҮЗҮҮЛЭЛТ, оноор

Үзүүлэлт	2017-2018	2018-2019	2019-2020	2020-2021	2021-2022	2022-2023
Сургуулийн тоо	25	25	25	26	26	27
Төрийн өмч	1	17	17	18	18	18
Төрийн бус өмчийн	8	8	8	8	8	9
Суралцагчид	26 749	26 785	27 871	29 741	28 791	30 477
Төрийн өмч	25 402	25 544	26 655	28 511	27 492	28 902
Төрийн бус өмчийн	1 347	1 241	1 216	1 230	1 299	1 575
Нийт ажилтан	1 440	1 708	1 734	1 883	1 851	1 894
Төрийн өмч	1 225	1 478	1 518	1 661	1 644	1 612
Төрийн бус өмчийн	185	230	216	222	207	282
Үндсэн багш	975	975	1 196	1 345	1 338	1 332
Төрийн өмч	876	1 030	1 085	1 202	1 211	1 144
Төрийн бус өмчийн	99	110	111	143	127	188

Ерөнхий боловсролын сургуульд 2022-2023 оны хичээлийн жилд нийт 1 894 ажилтан ажилласан ба өмнөх оны мөн үетэй харьцуулахад 43 (2.3%) өссөн байна.

Хүснэгт 7. ЧИНГЭЛТЭЙ ДҮҮРГИЙН БОЛОВСРОЛЫН СУРГАЛТЫН БАЙГУУЛЛАГАД СУРАЛЦАГЧИД

Сургалтын байгууллагын ангилал	2017- 2018	2018-2019	2019- 2020	2020- 2021	2021- 2022	2022- 2023
ЕБС-д суралцагчид бүгд	26 749	26 785	27 781	29 741	28 791	30 477
Үүнээс: Эмэгтэй	13 345	13 384	13 993	14 912	14 330	15 272
Бага	14 782	14 939	14 767	15 427	12 689	15 497
Дунд	8 117	8 279	8 932	9 878	10 661	10 496
Ахлах	3 850	3 571	4 172	4 436	6 441	4 484
Орой эчнээгээр суралцагчид	-	-	-	-	-	-
Үүнээс: Эмэгтэй	-	-	-	-	-	-

Дүүргийн хэмжээнд 2022-2023 оны хичээлийн жилд 15 272 (50.1%) эмэгтэй сурагч, 15 205 (49.9%) эрэгтэй сурагч суралцаж байна.



БОЛОВСРОЛЫН СТАТИСТИК,

2022/2023 оны хичээлийн жилийн эхэнд

МОНГОЛЫН
УЛАМ
УЛАМ

