



БАЯНГОЛ ДҮҮРГИЙН ЗАСАГ ДАРГЫН
ДЭРГЭДЭХ СТАТИСТИКИЙН ХЭЛТЭС



БАРИЛГА-2018



УЛААНБААТАР ХОТ

2019 ОН



Танилцуулга хянасан:

Хэлтсийн дарга: Н.Энхтуяа

Танилцуулга бэлтэгсэн:

Мэргэжилтэн: Н.Энхтөр

Холбоо барих:

Баянгол дүүрэг 4-р хороо

Засаг даргын тамгын газрын байр

112 тоот

Вэб: www.nso.mn , www.bgd.mn

Утас: 70122688, 301637

И-мэйл: bayangol@nso.mn

АРГАЧЛАЛЫН ТАЙЛБАР

Барилга

Барилга угсралт, их засвар нь барилга байшин барих болон инженерийн зориулалтаар зам, гүүр, далан угсрах зэрэг инженерийн бусад байгууламжийг барих хэлбэрээр үндсэн хөрөнгийг бий болгох, шинэчлэх, засварлах, өргөтгөхөд чиглэсэн үйл ажиллагаа юм.

Орон сууцны барилга нь хамгийн багадаа түүний тал хэсгийг нь орон сууцны зориулалтаар ашигладаг байгууламж юм.

Барилгын багахан хэсгийг /нийт талбайн талаас бага хэсэг/ орон сууцны зориулалтаар ашигладаг барилгыг орон сууцны бус барилга гэнэ.

Инженерийн барилгын ажилд төмөр зам, зам гүүр хурдны зам, онгоцны буудлын талбай, ус хангамж, бохирын шугам, далан хаалт, усжуулалтын байгууламж зэрэг барилга угсралтад ангилагддаггүй барилга байгууламжийн бүх ажлыг оруулна.

Үндсэн хөрөнгө нь үйлдвэрлэлийн үйл ажиллагааны үр дүнд гаргалт хэлбэрээр үйлдвэрлэгдэж, үйлдвэрлэлийн бусад үйл ажиллагаанд нэг ба түүнээс дээш жилийн хугацаанд дахин давтагдан, эсхүл үргэлжлэн ашиглагддаг биет эсхүл биет бус хөрөнгө болно.



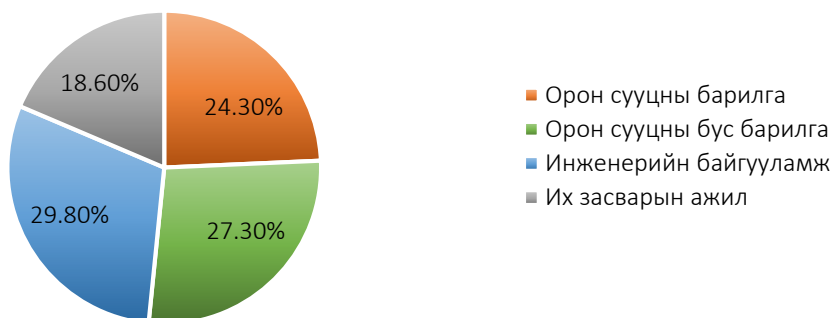
БАРИЛГА

2018 онд Баянгол дүүргийн барилгын салбарын статистикийн мэдээнд хамрагдсан барилгын үйл ажиллагаа эрхэлдэг аж ахуй нэгж, байгууллагууд 240 тэрбум төгрөгний өртөг бүхий 205 барилга байгууламжийг барьж гүйцэтгэжээ. 2018 оны барилга угсралт их, засварын ажлын гүйцэтгэлийг өнгөрсөн онтой харьцуулахад 109.9 тэрбум төгрөгөөр (84.1%) өссөн байна.

Хүснэгт 1. БАРИЛГЫН БАЙГУУЛЛАГЫН ГҮЙЦЭТГЭСЭН БАРИЛГА УГСРАЛТ, ИХ ЗАСВАРЫН АЖИЛ, барилгын төрлөөр

Үзүүлэлт	2016	2017	2018
	Сая төгрөг		
Барилга угсралт, их засварын ажил-Бүгд	146 618.2	130556.7	240 459.7
Орон сууцны барилга	94 202.5	73 603.7	165 159.6
Орон сууцны бус барилга	40 083.2	45 281.2	64 800.5
Инженерийн байгууламж	10 365.6	9 354.9	6 805.0
Их засварын ажил	1 966.9	2 316.9	3 694.6

Зураг 1. Барилга угсралт их засварын ажил, 2018 он, барилгын тоогоор



2018 онд нийт 205 барилга угсралт, их засварын ажил хийгдэж байгаагаас орон сууцны барилга 50 буюу (24.3%) орон сууцны бус барилга 56 буюу (27.3 %) инженерийн байгууламж 61 буюу (29.8%) их засварын ажил 38 буюу (18.6%) байна.

Хүснэгт 2. АШИГЛАЛТАНД ОРУУЛСАН ҮНДСЭН ХӨРӨНГӨ, барилгын төрөл, хүчин чадлаар

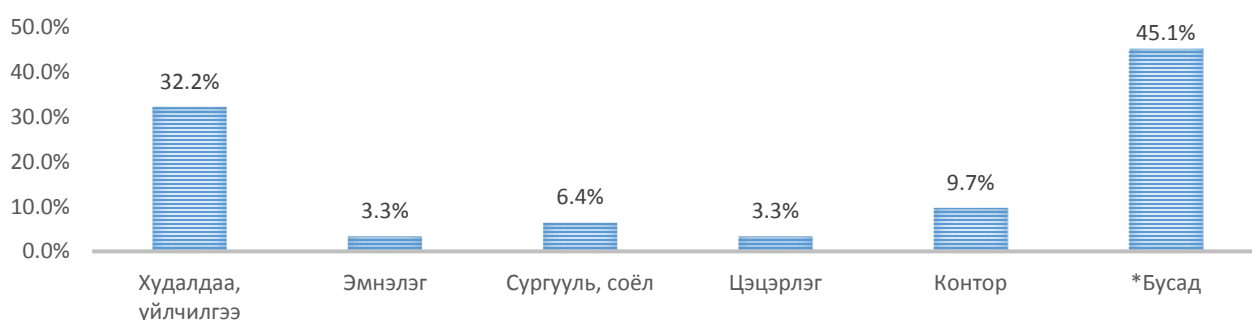
Барилгын төрөл	Хэмжих нэгж	2016	2017	2018
Орон сууцны барилга	Айлын тоо	2 106	3 843	1 503
Эмнэлгийн	Орны тоо	120	160	50
Сургуулийн	Суудлын тоо	-	2 460	1 100
Авто зам	Километр	-	2.0	50.0
Гүүр гүүрэн гарц	Метр	30.8	-	-

Хүснэгт 3. АШИГЛАЛТАНД ОРУУЛСАН ҮНДСЭН ХӨРӨНГӨ, барилгын төрлөөр, сая төг

Барилгын төрөл	2016	2017	2018
Бүгд	106 102	67 748.7	126 561.8
Орон сууцны	65 748.3	25 920.8	86 226.8
Худалдаа, үйлчилгээний	14 851.1	6 755.0	9 620.0
Эмнэлгийн	110.0	2 638.4	400.0
Сургууль, соёлын	4 130.1	19 305.1	6 283.9
Авто зам	505.1	3 795.3	1 448.4
Гүүр, гүүрэн гарц	1 488.3	-	-
Бусад	19 269.1	9 334.1	22 582.7

2018 онд дүүргийн нутаг дэвсгэрт 86.2 тэр бум төгрөгний өртөг бүхий 1503 айлын орон сууцны барилга, 400 сая төгрөгний өртөг бүхий 50 ортой эмнэлэг, 14.4 сая төгрөний өртөг бүхий 50 километр авто замын ажил, 62.8 тэрбум төгрөгний өртөг бүхий 1100 хүүхдийн суудалтай сургуулийн барилга тус тус баригдаж ашиглалтанд орсон байна.

Зураг 2. Ашиглалтад оруулсан барилга, 2018 он, орон сууцны бус барилгаар, хувиар



*Бусад гэсэн дунд Орон сууцны бусад барилга (агуулах, гарааш), сүм хийд, спорт биеийн тамир, үйлдвэр, зочид буудал

Хүснэгт 4. БАРИЛГА УГСРАЛТ, ИХ ЗАСВАРЫН АЖЛЫН БҮТЭЦ, барилгын төрөл, өмчийн хэлбэрээр

Үзүүлэлт	2018 он, барилга угсралт, их засварын ажил	дүнд эзлэх хувь		
		2016	2017	2018
Барилга угсралт, их засварын ажил- бүгд	205	100.0	100.0	100.0
Орон сууцны барилга	50	21.1	16.9	24.3
Орон сууцны бус барилга	56	30.4	24.6	27.3
• Үйлдвэрийн	3	8.2	6.7	5.4
• Худалдаа үйлчилгээний	18	40.8	26.7	32.1
• Эмнэлэг, сургууль, соёлын	14	16.3	22.2	25
• Бусад	21	34.7	44.4	37.5
Инженерийн байгууламж	61	23.7	35	29.8
• Эрчим хүчний	24	71.1	43.8	39.3
• Холбооны	1	2.6	-	1.6
• Авто зам	1	-	3.2	1.6
• Гүүр гүүрэн гарц	-	2.6	-	-
• Далан, суваг, шугам	16	18.4	23.4	26.3
• Бусад (зам, талбайн ажил)	19	5.3	29.6	31.2
Их засварын ажил	38	24.8	23.5	18.6
Барилга угсралтын ажил	205	100.0	100.0	100.0
• Барилга угсралт	144	76.4	65.1	70.2
• Инженерийн байгууламж	61	23.6	34.9	29.8
Өмчийн хэлбэрээр	205	100.0	100.0	100.0
• Хувийн байгууллагын	105	52.7	61.7	48.7
• Төрийн өмчийн байгууллагын	100	47.3	38.3	51.3

2018 оны жилийн эцсийн байдлаар нийт 205 барилга угсралт, их засварын ажил байснаас өмнөх оны мөн үетэй харьцуулахад 183 буюу 12.0 % өссөн байна. Орон сууцны бус барилга өмнөх оны мөн үетэй харьцуулахад 2.4% өссөн, инженерийн барилга байгууламж болон их засварын ажил өмнөх оны мөн үетэй харьцуулахад 1.1 % буурсан байна.

2018 оны байдлаар нийт барилгын өмчийн хэлбэрээр хувийн байгууллага 48.7 хувийг, төрийн өмчийн байгууллага 51.3 хувийг эзэлж байна.

Хүснэгт 5. БАРИЛГЫН БАЙГУУЛЛАГЫН БҮЛЭГЛЭЛТ, гүйцэтгэсэн барилга угсралт, их засварын ажлын хэмжээгээр


Гүйцэтгэсэн барилга угсралт, их засварын ажлын хэмжээ, сая төгрөг	2016	2017	2018
	Дүнд эзлэх хувь		
Бүгд	100.0	100.0	100.0
10 сая хүртэл	2.8	2.9	1.5
10-50	14.2	28.4	23.3
51-100	9.4	10.8	15.0
101-500	28.3	22.5	16.5
500	45.3	35.3	43.6

Хүснэгт 6. ДОТООДЫН БАРИЛГЫН БАЙГУУЛЛАГЫН ГҮЙЦЭТГЭСЭН БАРИЛГА УГСРАЛТ, ИХ ЗАСВАРЫН АЖИЛ, НИЙСЛЭЛ, дүүргээр

Үзүүлэлт	2014	2015	2016	2017	2018
	Сая төгрөг				
Бүгд	1 519 808.5	1 857 980	1 715 536.9	1 895 275.8	1 792 449.6
Багануур	7 527.7	6 391.3	12 756.8	5 866.7	7 766.6
Багахангай	22.4	28 895.4	2 749.1	9 196.3	3 010.1
Баянгол	84 010.3	223 257.1	145 630.8	130 355.2	240 437.8
Баянзүрх	486 602.9	562 726.6	485 555.8	687 121.0	399 331.4
Налайх	13 191.3	33 266.4	36 350.4	9 227.2	11 973.5
Сонгинохайрхан	106 436.5	177 723.6	145 535.7	113 501.6	123 734.9
Сүхбаатар	130 024.5	202 494.2	199 962.5	249 308.9	186 159.1
Хан-уул	593 633.6	576 328.3	634 580.2	611 167.7	719 680.6
Чингэлтэй	98 359.4	46 937.2	52 415.6	79 531.2	100 355.6

2018 оны эцэст дүүргийн дотоодын барилгын байгууллагын гүйцэтгэсэн барилга угсралт, их засварын ажил Нийслэлд эзлэх хувиар 13.5 хувийг эзэлж өмнөх онтой харьцуулахад 6.6 хувиар өссөн үзүүлэлтэй байна.

СТАТИСТИКИЙН МЭДЭЭЛЛИЙГ ХЭРХЭН АВАХ ВЭ?



 Цахимаар:


www.1212.mn
www.ubstat.mn

 www.nso.mn

Та статистик мэдээллийг байнга авч байхыг хусвал ЭНД ДАРЖ бүртгүүлнэ үү

Энэ хэсэг өөрийн e-mail хаягаа бүртгүүлснээр статистикийн мэдээллийг цаг алдалгүй тогтмол авч байх болно.

SOCIAL NETWORK

 Баянгол дүүргийн
Статистикийн хэлтэс



[www.twitter.com/
statistic_mn](https://www.twitter.com/statistic_mn)

 Ухаалаг гар утас, таблет ашиглан статистик мэдээлэл авах ezStat аппликейшн

 Статистикийн хэвлэмэл бүтээгдэхүүнийг унших Монстат аппликейшн



Утсаар:



11-301637
70122688
70122668