

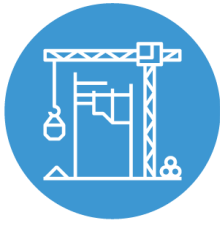


Баянзүрх дүүргийн Статистикийн хэлтэс

ДҮҮРГИЙН БАРИЛГА, БАЙГУУЛАМЖ-2021



Улаанбаатар хот
2022 он



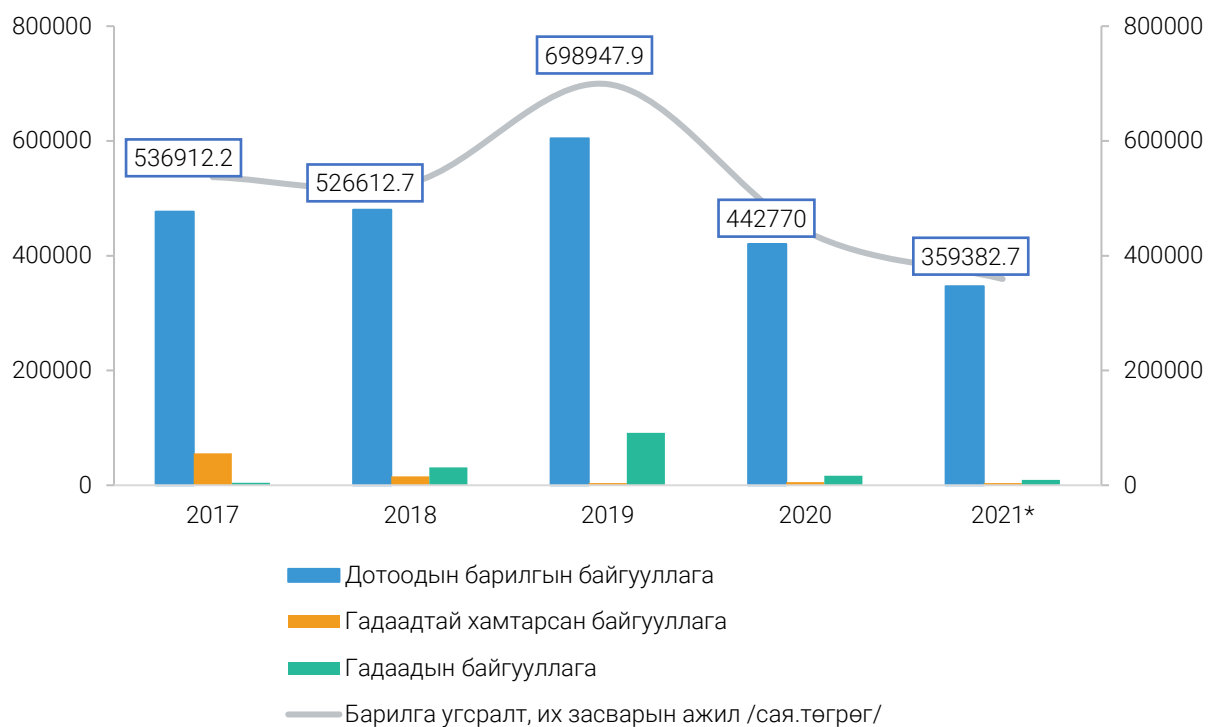
Баянзүрх дүүрэгт 2021 оны урьдчилсан гүйцэтгэлээр 359.4 тэрбум төгрөгийн барилга угсралт, их засварын ажил хийгдсэн байгаа бөгөөд өмнөх онтой харьцуулахад 83.4 тэрбум төгрөгөөр (18.8%) буурсан байна. Гадаадын байгууллагын гүйцэтгэсэн ажил өмнөх оноос 7.5 тэрбум төгрөгөөр (45.1%) буурсан байгаа бол, дотоодын барилгын байгууллагын гүйцэтгэсэн ажил 75.9 тэрбум төгрөгөөр (17.8%) буурсан байна.

Хүснэгт 1. Барилга угсралт, их засварын ажил, дотоод, гадаадын барилгын байгууллагаар

Гүйцэтгэгчийн төрөл	2017	2018	2019	2020	2021*
	сая төгрөг				
Барилга угсралт, их засварын ажил	536 912.2	526 612.7	698 947.9	442 770.0	359 382.7
Дотоодын барилгын байгууллагын гүйцэтгэсэн. Үүнээс:	532 354.7	495 444.1	607 713.6	426 135.6	350 247.6
Гадаадтай хамтарсан байгууллагын гүйцэтгэсэн	55 381.7	15 537.7	3 484.6	5 534.4	3 666.8
Гадаадын барилгын байгууллагын гүйцэтгэсэн	4 557.5	31 168.6	91 234.3	16 634.4	9 135.1

2021 онд нийт гүйцэтгэсэн барилга угсралтын ажлын 346.6 тэрбум төгрөгийг (96.4%) дотоодын барилгын байгууллагын гүйцэтгэсэн ажил, 3.6 тэрбум төгрөгийг (1.0%) гадаадтай хамтарсан барилгын байгууллагын гүйцэтгэсэн ажил, 9.1 тэрбум төгрөгийг (2.6%) гадаадын барилгын байгууллагын гүйцэтгэсэн ажил эзэлж байна.

Зураг 1. Барилга угсралт их засварын ажил, оны үнээр, сая төгрөг



*2021 оны дүнг урьдчилсан гүйцэтгэлээр мэдээлэв.

Хүснэгт 2. Дотоодын барилгын байгууллагын гүйцэтгэсэн барилга угсралт, их засварын ажил, барилгын төрлөөр

Үзүүлэлт	2017	2018	2019	2020	2021*
	сая төгрөг				
Барилга угсралт, их засварын ажил-Бүгд	532 354.7	495 444.1	607 713.6	426 135.6	350 247.6
Орон сууцны барилга	415 827.1	295 832.0	414 932.8	295 251.8	272 438.6
Орон сууцны бус барилга	94 520.5	148 870.6	148 495.6	78 370.8	49 125.3
Инженерийн байгууламж	18 792.9	45 508.0	33 238.4	40 826.8	24 068.5
Их засварын ажил	3 214.2	5 233.5	11 046.8	11 686.2	4 615.2

Дотоодын барилгын байгууллагын гүйцэтгэсэн барилга угсралт, их засварын ажлын гүйцэтгэл өмнөх оноос 75.9 тэрбум төгрөгөөр буурсан байна. Барилга угсралт, их засварын ажлын бууралтад их засварын ажил 7.0 тэрбум төгрөгөөр буюу 60.5 хувиар, инженерийн байгууламж 16.7 тэрбум төгрөгөөр буюу 41.0 хувиар, орон сууцны бус барилга 29.2 тэрбум төгрөгөөр буюу 37.3 хувиар буурсан нь голлох нөлөө үзүүлсэн байна.

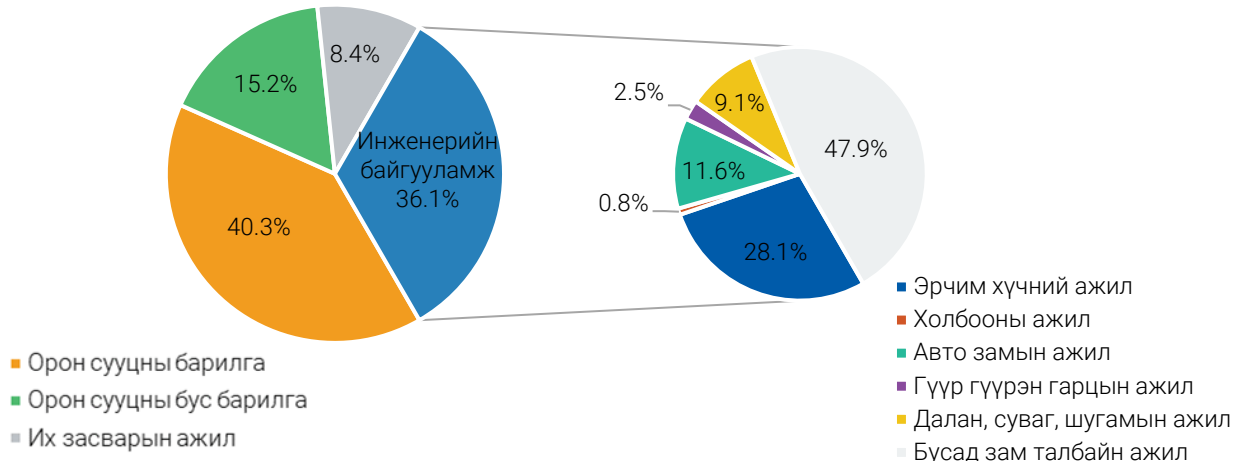
Хүснэгт 3. Барилга угсралт их засварын ажлын бүтэц, барилгын төрөл, өмчийн хэлбэрээр

Үзүүлэлт	2017	2018	2019	2020	2021*
	дүнд эзлэх хувь				
Барилга угсралт, их засварын ажил- Бүгд	100.0	100.0	100.0	100.0	100.0
Орон сууцны барилга	31.4	23.2	27.7	28.2	40.3
Орон сууцны бус барилга	17.1	22.1	18.0	18.1	15.2
Үйлдвэрийн	4.8	7.5	3.9	1.4	3.9
Худалдаа үйлчилгээний	23.8	35.8	23.7	18.6	19.6
Эмнэлэг, сургууль, соёлын	23.8	19.7	28.9	28.6	29.4
Бусад	47.6	37.0	43.5	51.4	47.1
Инженерийн байгууламж	42.1	43.0	41.0	40.2	36.1
Эрчим хүчний	62.1	43.7	60.1	43.9	28.1
Холбооны	4.9	3.2	1.2	0.6	0.8
Авто зам	1.9	7.0	3.5	7.8	11.6
Гүүр гүүрэн гарц	1.0	1.8	1.2	0.6	2.5
Далан, суваг, шугам	11.7	16.5	13.9	11.6	9.1
Бусад (зам, талбайн ажил)	18.4	27.8	20.1	35.5	47.9
Их засварын ажил	9.4	11.7	13.3	13.5	8.4
Барилга угсралтын ажил	90.6	88.3	86.7	86.5	91.6
Барилга угсралт	57.9	45.3	45.7	46.4	55.5
Инженерийн байгууламж	42.1	43.0	41.0	40.1	36.1
Өмчийн хэлбэрээр	100.0	100.0	100.0	100.0	100.0
Хувийн байгууллагын	58.4	46.0	45.5	38.6	47.8
Төрийн өмчийн байгууллагын	41.6	54.0	54.5	61.4	52.2

*2021 оны дүнг урьдчилсан гүйцэтгэлээр мэдээлэв.

2021 онд Баянзүрх дүүрэгт баригдсан барилга угсралт, их засварын ажлыг өмчийн хэлбэрээр нь авч үзвэл 47.8 хувийг хувийн байгууллагын барилгын ажил, 52.2 хувийг төрийн өмчийн байгууллагын барилгын ажил эзэлж байгаа бөгөөд өмнөх онтой харьцуулахад хувийн өмчийн байгууллага барих ажил 9.2 хувиар өссөн байгаа нь тус дүүрэгт хувийн байгууллагын барилгын ажил нэмэгдэж байгааг харуулж байна.

Зураг 2. Барилга угсралт их засварын ажил, барилгын төрлөөр, хувиар, 2021 он

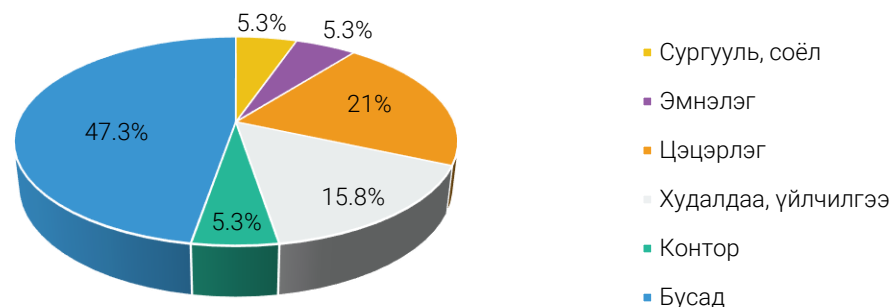


Хүснэгт 4. Ашиглалтад оруулсан үндсэн хөрөнгө, барилгын төрлөөр

Барилгын төрөл	2017	2018	2019	2020	2021*
	сая төгрөг				
Бүгд	755 229.5	414 167.1	551 556.6	418 106.3	357 617.7
Орон сууцны	612 660.8	311 356.2	312 746.8	274 436.6	243 087.5
Худалдаа, үйлчилгээний	15 280.0	32 332.5	29 093.5	33 027.4	2 731.0
Эмнэлгийн	6 347.0	3 456.9	79 765.0	5 834.4	4 926.0
Сургууль, соёлын	48 690.0	1 277.1	31 962.2	21 067.7	6 000.0
Авто зам	7 086.0	7 567.1	4 529.1	4 597.8	6 696.7
Гүүр, гүүрэн гарц	843.0	135.0	800.0	-	34 846.0
Бусад	64 322.7	58 042.3	92 660.0	79 142.4	59 330.5

Барилга байгууламжийг ашиглалтад оруулсан үндсэн хөрөнгө өмнөх оноос 14.5 хувиар буурсан байна. Ашиглалтад орсон нийт үндсэн хөрөнгөөс 68.0 хувийг орон сууцны барилга, 0.7 хувийг худалдаа, үйлчилгээний барилга, 1.4 хувийг эмнэлгийн барилга, 1.7 хувийг сургууль, соёлын барилга, 1.9 хувийг авто замын ажил, 9.7 хувийг гүүр, гүүрэн гарцын ажил, 16.6 хувийг бусад барилгын ажил тус тус эзэлж байна.

Зураг 3. Ашиглалтад оруулсан барилга, орон сууцны бус барилгаар, хувиар, 2021 он



*2021 оны дүнг урьдчилсан гүйцэтгэлээр мэдээлэв.

Хүснэгт 5. Ашиглалтад оруулсан үндсэн хөрөнгө, барилгын төрөл, хүчин чадлаар

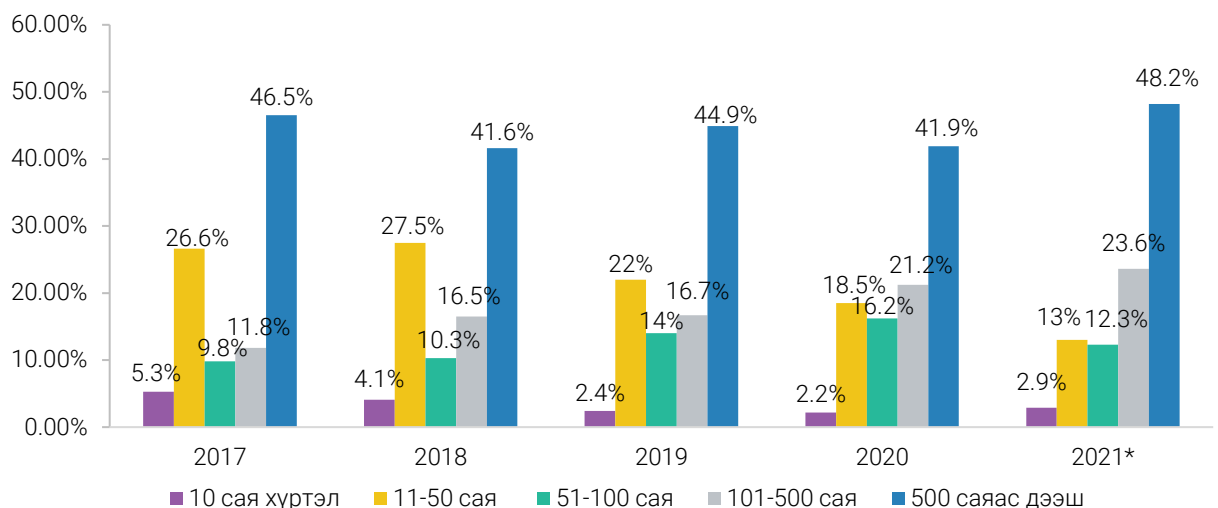
Барилгын төрөл	Хэмжих нэгж	2017	2018	2019	2020	2021*
Орон сууцны барилга	айлын тоо	7 980	4 442	5 326	4 905	3 621
Эмнэлгийн	орны тоо	80	126	444	100	50
Сургуулийн	суудлын тоо	5 670	320	4 700	2 070	700
Авто зам	километр	12.2	12.8	18.8	2.8	6.4
Гүүр гүүрэн гарц	метр	21	30	24	-	786

Дүүргийн нутаг дэвсгэрт 2021 онд 243.1 тэрбум төгрөгийн өртөг бүхий 3621 айлын орон сууцны барилга, 4.9 тэрбум төгрөгийн өртөг бүхий 50 ортой эмнэлгийн барилга, 6.0 тэрбум төгрөгийн өртөг бүхий 700 хүүхдийн суудалтай сургуулийн барилга, 6.7 тэрбум төгрөгийн өртөг бүхий 6.4 км авто замын ажил, 34.7 тэрбум төгрөгийн өртөг бүхий 786 уртааш метр гүүр, гүүрэн гарцын ажил тус тус баригдаж ашиглалтад орсон байна.

Хүснэгт 6. Барилгын байгууллагын бүлэглэлт, гүйцэтгэсэн барилга угсралт, их засварын ажлын хэмжээгээр

Гүйцэтгэсэн барилга угсралт, их засварын ажлын хэмжээ, сая төгрөг	2017	2018	2019	2020	2021*
	дүнд эзлэх хувь				
Бүгд	100.0	100.0	100.0	100.0	100.0
10 сая хүртэл	5.3	4.1	2.4	2.2	2.9
10-50	26.6	27.5	22.0	18.5	13.0
51-100	9.8	10.3	14.0	16.2	12.3
101-500	11.8	16.5	16.7	21.2	23.6
500 саяас дээш	46.5	41.6	44.9	41.9	48.2

Зураг 4. Барилгын байгууллагын бүлэглэлт, гүйцэтгэсэн барилга угсралт, их засварын ажлын хэмжээгээр



2021 онд барилгын байгууллагын гүйцэтгэсэн барилгын ажлыг өртгийн бүлэглэлтээр нь авч үзвэл 500 саяас дээш төсөвт өртөгтэй ажлууд нийт ажлын 48.2 хувийг эзэлсэн байна.

*2021 оны дүнг урьдчилсан гүйцэтгэлээр мэдээлэв.

Танилцуулгыг хянасан:

Т.Хаш-Эрдэнэ

БЗД-ийн Статистикийн хэлтсийн дарга

Танилцуулгыг бэлтгэсэн:

Б.Уранчимэг

БЗД-ийн Статистикийн хэлтсийн мэргэжилтэн



Веб сайт: www.1212.mn



Веб сайт: www.ubstat.mn



Page: Баянзүрх дүүргийн Статистикийн хэлтэс

БАЯНЗҮРХ ДҮҮРГИЙН СТАТИСТИКИЙН ХЭЛТЭС