



Баянзүрх дүүргийн засаг даргын дэргэдэх
Статистикийн хэлтэс

ДҮҮРГИЙН БАРИЛГА, БАЙГУУЛАМЖ-2020



Улаанбаатар хот
2021 он



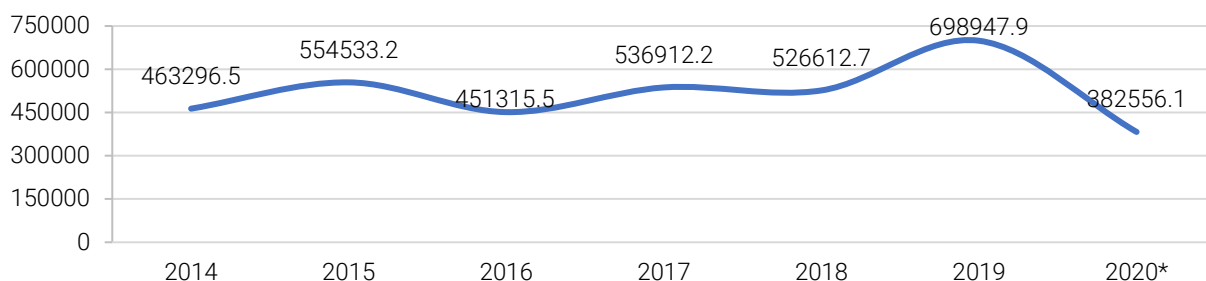
Баянзүрх дүүрэгт 2020 оны урьдчилсан гүйцэтгэлээр 382.5 тэрбум төгрөгийн барилга угсралт, их засварын ажил хийгдсэн байгаа бөгөөд өмнөх онтой харьцуулахад 316.3 тэрбум төгрөгөөр (45.2%) буурсан байна. Гадаадын байгууллагын гүйцэтгэсэн ажил өмнөх оноос 75.2 тэрбум төгрөгөөр (82.4%) буурсан байгаа бол, дотоодын барилгын байгууллагын гүйцэтгэсэн ажил 241.1 тэрбум төгрөгөөр (39.7%) буурсан байна.

Хүснэгт 1. Барилга угсралт, их засварын ажил, дотоод, гадаадын барилгын байгууллагаар

Гүйцэтгэгчийн төрөл	2016	2017	2018	2019	2020*
	сая төгрөг				
Барилга угсралт, их засварын ажил	451 315.5	536 912.2	526 612.7	698 947.9	382 556.1
Дотоодын барилгын байгууллагын гүйцэтгэсэн. Үүнээс:	442 232.8	532 354.7	495 444.1	607 713.6	366 527.2
Гадаадтай хамтарсан байгууллагын гүйцэтгэсэн	3 439.4	55 381.7	15 537.7	3 484.6	5 534.4
Гадаадын байгууллагын гүйцэтгэсэн	9 082.7	4 557.5	31 168.6	91 234.3	16 028.9

2020 онд нийт гүйцэтгэсэн барилга угсралтын ажлын 361 тэрбум төгрөгийг (94.3%) дотоодын барилгын байгууллагын гүйцэтгэсэн ажил, 5.5 тэрбум төгрөгийг (1.5%) гадаадтай хамтарсан барилгын байгууллагын гүйцэтгэсэн ажил, 16 тэрбум төгрөгийг (4.2%) гадаадын барилгын байгууллагын гүйцэтгэсэн ажил эзэлж байна.

Зураг 17.1. Барилга угсралт их засварын ажил, оны үнээр, сая төгрөг



Хүснэгт 2. Дотоодын барилгын байгууллагын гүйцэтгэсэн барилга угсралт, их засварын ажил, барилгын төрлөөр

Үзүүлэлт	2016	2017	2018	2019	2020*
	сая төгрөг				
Барилга угсралт, их засварын ажил-Бүгд	442 232.8	532 354.7	495 444.1	607 713.6	366 527.2
Орон сууцны барилга	341 460.7	415 827.1	295 832.0	414 932.8	249 402.3
Орон сууцны бус барилга	66 912.0	94 520.5	148 870.6	148 495.6	66 355.7
Инженерийн байгууламж	32 075.3	18 792.9	45 508.0	33 238.4	39 083.0
Их засварын ажил	1 784.8	3 214.2	5 233.5	11 046.8	11 686.2

*2020 оны дүнг урьдчилсан гүйцэтгэлээр мэдээллэв.

Дотоодын барилгын байгууллагын гүйцэтгэсэн барилга угсралт, их засварын ажлын гүйцэтгэл өмнөх оноос 241.1 тэрбум төгрөгөөр буурсан байна. Барилга угсралт, их засварын ажлын бууралтад орон сууцны барилга 165.5 тэрбум төгрөгөөр буюу 39.9 хувиар буурсан нь голлох нөлөө үзүүлсэн байна.

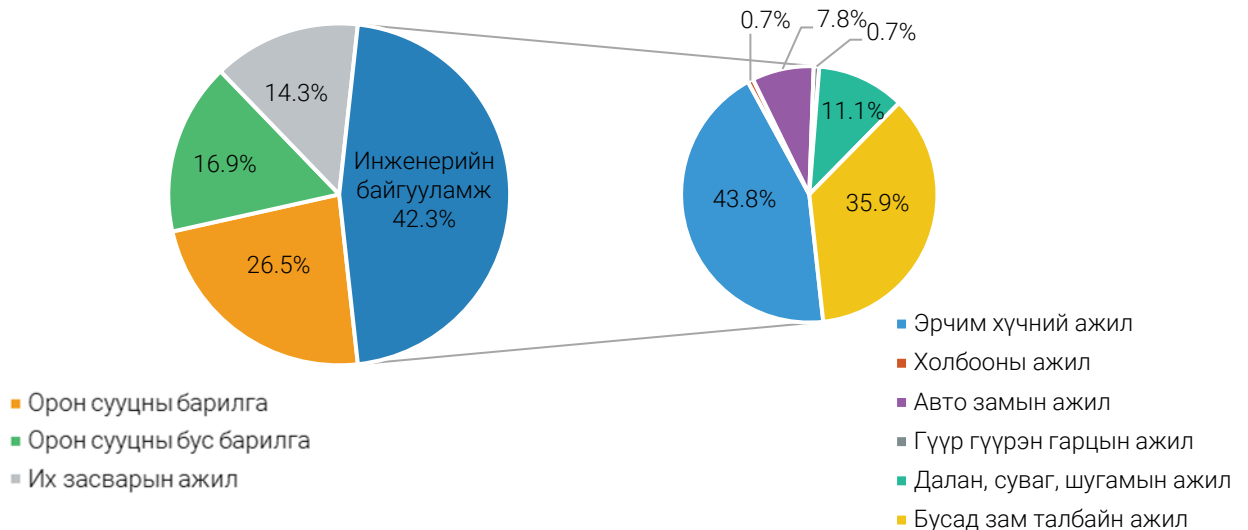
Хүснэгт 3. Барилга угсралт их засварын ажлын бүтэц, барилгын төрөл, өмчийн хэлбэрээр

Үзүүлэлт	2016	2017	2018	2019	2020*
	дүнд эзлэх хувь				
Барилга угсралт, их засварын ажил- Бүгд	100.0	100.0	100.0	100.0	100.0
Орон сууцны барилга	43.0	31.4	23.2	27.7	26.5
Орон сууцны бус барилга	17.8	17.1	22.1	18.0	16.9
Үйлдвэрийн	-	4.8	7.5	3.9	1.6
Худалдаа үйлчилгээний	40.5	23.8	35.8	23.7	14.8
Эмнэлэг, сургууль, соёлын	21.4	23.8	19.7	28.9	29.5
Бусад	38.1	47.6	37.0	43.5	54.1
Инженерийн байгууламж	38.8	42.1	43.0	41.0	42.3
Эрчим хүчний	83.7	62.1	43.7	60.1	43.8
Холбооны	1.1	4.9	3.2	1.2	0.7
Авто зам	7.6	1.9	7.0	3.5	7.8
Гүүр гүүрэн гарц	-	1.0	1.8	1.2	0.7
Далан, суваг, шугам	7.6	11.7	16.5	13.9	11.1
Бусад (зам, талбайн ажил)	-	18.4	27.8	20.1	35.9
Их засварын ажил	0.4	9.4	11.7	13.3	14.3
Барилга угсралтын ажил	99.6	90.6	88.3	86.7	85.7
Барилга угсралт	60.8	57.9	45.3	45.7	43.4
Инженерийн байгууламж	38.8	42.1	43.0	41.0	42.3
Өмчийн хэлбэрээр	100.0	100.0	100.0	100.0	100.0
Хувийн байгууллагын	74.7	58.4	46.0	45.5	36.2
Төрийн өмчийн байгууллагын	25.3	41.6	54.0	54.5	63.8

2020 онд Баянзүрх дүүрэгт баригдсан барилга угсралт, их засварын ажлыг өмчийн хэлбэрээр нь авч үзвэл 36.2 хувийг хувийн байгууллагын барилгын ажил, 63.8 хувийг төрийн өмчийн байгууллагын барилгын ажил эзэлж байгаа бөгөөд өмнөх онтой харьцуулахад төрийн өмчийн байгууллага барих ажил 9.3 хувиар өссөн байгаа нь тус дүүрэгт улсын төсвөөс санхүүжилттэй барилгын ажил ихээр хийгдэж байгааг харуулж байна.

*2020 оны дүнг урьдчилсан гүйцэтгэлээр мэдээллэв.

Зураг 2. Барилга угсралт их засварын ажил, барилгын төрлөөр, хувиар, 2020 он

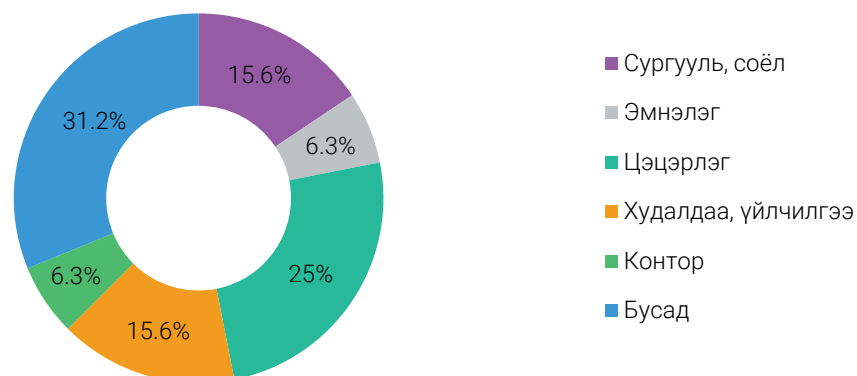


Хүснэгт 4. Ашиглалтад оруулсан үндсэн хөрөнгө, барилгын төрлөөр

Барилгын төрөл	2016	2017	2018	2019	2020*
	сая төгрөг				
Бүгд	494 997.5	755 229.5	414 167.1	551 556.6	416 406.3
Орон сууцны	396 895.7	612 660.8	311 356.2	312 746.8	274 436.6
Худалдаа, үйлчилгээний	40 216.8	15 280.0	32 332.5	29 093.5	33 027.4
Эмнэлгийн	2 900.0	6 347.0	3 456.9	79 765.0	5 834.4
Сургууль, соёлын	12 125.3	48 690.0	1 277.1	31 962.2	19 367.7
Авто зам	7 639.5	7 086.0	7 567.1	4 529.1	4 597.8
Гүүр, гүүрэн гарц	-	843.0	135.0	800.0	-
Бусад	35 220.2	64 322.7	58 042.3	92 660.0	79 142.4

Барилга байгууламжийг ашиглалтад оруулсан үндсэн хөрөнгө өмнөх оноос 24.5 хувиар буурсан байна. Ашиглалтад орсон нийт үндсэн хөрөнгөөс 65.9 хувийг орон сууцны барилга, 7.9 хувийг худалдаа, үйлчилгээний барилга, 1.4 хувийг эмнэлгийн барилга, 4.7 хувийг сургууль, соёлын барилга, 1.1 хувийг авто замын ажил, 19 хувийг бусад барилгын ажил тус тус эзэлж байна.

Зураг 3. Ашиглалтад оруулсан барилга, орон сууцны бус барилгаар, хувиар, 2020 он



*2020 оны дүнг урьдчилсан гүйцэтгэлээр мэдээллэв.

Хүснэгт 5. Ашиглалтад оруулсан үндсэн хөрөнгө, барилгын төрөл, хүчин чадлаар

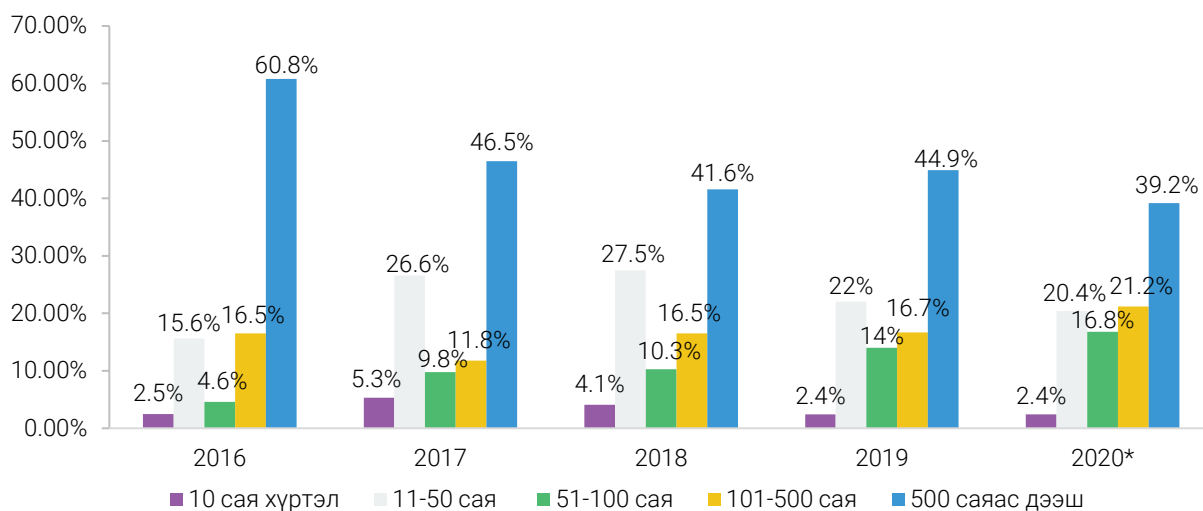
Барилгын төрөл	Хэмжих нэгж	2016	2017	2018	2019	2020*
Орон сууцны барилга	айлын тоо	4 671	7 980	4 442	5 326	4 905
Эмнэлгийн	орны тоо	250	80	126	444	100
Сургуулийн	суудлын тоо	2 200	5 670	320	4 700	1 830
Авто зам	километр	5.7	12.2	12.8	18.8	2.8
Гүүр гүүрэн гарц	метр	-	21	30	24	-

Дүүргийн нутаг дэвсгэрт 2020 онд 274.4 тэрбум төгрөгийн өртөг бүхий 4905 айлын орон сууцны барилга, 5.8 тэрбум төгрөгийн өртөг бүхий 100 ортой эмнэлгийн барилга, 19.3 тэрбум төгрөгийн өртөг бүхий 1830 хүүхдийн суудалтай сургуулийн барилга, 4.6 тэрбум төгрөгийн өртөг бүхий 2.8 км авто замын ажил, тус баригдаж ашиглалтад орсон байна.

Хүснэгт 6. Барилгын байгууллагын бүлэглэлт, гүйцэтгэсэн барилга угсралт, их засварын ажлын хэмжээгээр

Гүйцэтгэсэн барилга угсралт, их засварын ажлын хэмжээ, сая төгрөг	2016	2017	2018	2019	2020*
	дүнд эзлэх хувь				
Бүгд	100.0	100.0	100.0	100.0	100.0
10 сая хүртэл	2.5	5.3	4.1	2.4	2.4
10-50	15.6	26.6	27.5	22.0	20.4
51-100	4.6	9.8	10.3	14.0	16.8
101-500	16.5	11.8	16.5	16.7	21.2
500 саяас дээш	60.8	46.5	41.6	44.9	39.2

Зураг 4. Барилгын байгууллагын бүлэглэлт, гүйцэтгэсэн барилга угсралт, их засварын ажлын хэмжээгээр



2020 онд барилгын байгууллагын гүйцэтгэсэн барилгын ажлыг өртгийн бүлэглэлтээр нь авч үзвэл 500 саяас дээш төсөвт өртөгтэй ажлууд нийт ажлын 39.2 хувийг эзэлсэн байна.

*2020 оны дүнг урьдчилсан гүйцэтгэлээр мэдээллэв.

Танилцуулгыг хянасан:

Т.Хаш-Эрдэнэ

БЗД-ийн Статистикийн хэлтсийн дарга

Танилцуулгыг бэлтгэсэн:

Б.Уранчимэг

БЗД-ийн Статистикийн хэлтсийн мэргэжилтэн



Веб сайт: www.1212.mn



Веб сайт: www.ubstat.mn



Page: Баянзүрх дүүргийн Статистикийн хэлтэс

БАЯНЗҮРХ ДҮҮРГИЙН СТАТИСТИКИЙН ХЭЛТЭС