



# ЧИНГЭЛТЭЙ ДҮҮРГИЙН СТАТИСТИКИЙН ХЭЛТЭС



**АЖ ҮЙЛДВЭРИЙН САЛБАРЫН  
ТАНИЛЦУУЛГА -2020**

**2021 он**

Танилцуулгыг хянан, тохиосон:

Д.Мөнхзул

ЧДС-ийн хэлтсийн дарга

Танилцуулгыг нэгтгэн боловсруулсан:

Г.Мөнх-Очир

ЧДС-ийн хэлтсийн мэргэжилтэн



ЧИНГЭЛТЭЙ ДҮҮРГИЙН СТАТИСТИКИЙН ХЭЛТЭС

15170 Улаанбаатар хот, Чингэлтэй дүүрэг,

4 дүгээр хороо, Ж.Самбуугийн гудамж,

Нийслэлийн Засаг захиргааны 3-р байр

Утас: 70130767, 70110767, 11-310767

И-мэйл: [chingeltei@nso.mn](mailto:chingeltei@nso.mn) Цахим хаяг: [www.ubstat.mn](http://www.ubstat.mn), [chingeltei.gov.mn](http://chingeltei.gov.mn)

## АГУУЛГА

ХҮСНЭГТИЙН	
ЖАГСААЛТ.....	4
ЗУРГИЙН ЖАГСААЛТ.....	5
ОРШИЛ .....	6
I. ОЙЛГОЛТ, ТОДОРХОЙЛОЛТ .....	7-8
II. ХАМРАХ ХҮРЭЭ .....	9
III. АЖ ҮЙЛДВЭРИЙН САЛБАРЫН ӨНӨӨГИЙН БАЙДАЛ.....	10-14
ДҮГНЭЛТ .....	15
ХАВСРАЛТ.....	16-17

### ХҮСНЭГТИЙН ЖАГСААЛТ

Хүснэгт 1. Аж үйлдвэрийн нийт бүтээгдэхүүний үйлдвэрлэлт, борлуулалт, сая төгрөг,  
2016-2020 он

Хүснэгт 2. Аж үйлдвэрийн нийт бүтээгдэхүүний үйлдвэрлэлт, салбараар, сая төгрөг,  
2016-2020 он

Хүснэгт 3. Аж үйлдвэрийн нийт бүтээгдэхүүний борлуулалт, салбараар, сая төгрөг,  
2016-2020 он

Хүснэгт 4. Аж үйлдвэрийн гол нэр төрлийн бүтээгдэхүүн үйлдвэрлэлийн хэмжээ,  
2019-2020 он

### ЗУРГИЙН ЖАГСААЛТ

Зураг 1. Аж үйлдвэрийн нийт бүтээгдэхүүний үйлдвэрлэлт, борлуулалтын хувь, 2016-2020  
он

Зураг 2. Аж үйлдвэрийн нийт бүтээгдэхүүний үйлдвэрлэлт, салбараар, хувиар, 2016-2020  
он

Зураг 3. Аж үйлдвэрийн нийт бүтээгдэхүүний борлуулалт, салбараар, хувиар, 2016-2020  
он

## ОРШИЛ

Аливаа улс орны хөгжлийн гол тулгуур нь аж үйлдвэрийн хөгжил байдаг. Аж үйлдвэрийн салбар нь төрийн болон хувийн хэвшлийн хамтын ажиллагаанд түшиглэсэн, өндөр бүтээмжтэй дэвшилтэт техник, технологи нэвтрүүлэх, өрсөлдөх чадвар бүхий экспортыг дэмжих, импортыг орлох бүтээгдэхүүний үйлдвэрлэлийг хөгжүүлэх, эдийн засгийн аюулгүй байдлыг хангах Монгол Улсын хөгжлийн тэргүүлэх салбар юм.

Манай дүүргийн аж үйлдвэрийн салбарт нүүрс, алт, боржин, шохойн чулуу, нарийн боов, бялуу, хүүхдийн тэжээл, архи, хийжүүлсэн цэвэр ус, рашаан, энерги дринк, хөнжил, гудас, матрас, оймс, цэргийн хувцас, бүх төрлийн мөрдөс, бүх төрлийн цэргийн малгай, ажлын хувцас, цамц, өмд, бээлий, савхин дээл, хүрэм, цүнх, хаяг, шошго, маягт, дэвтэр, ном, сонин, сэтгүүл, хуанли, бүх төрлийн үнэт цаас, гоо сайхны тос, тэслэх бодис, хаалга, цонх, блок, замаска, алтан ээмэг, бөгж, бусад эдлэл, монетон ээмэг, бөгж, хөшиг, бүх төрлийн чавхдаст хөгжим зэрэг 55 гаруй нэр төрлийн бүтээгдэхүүн үйлдвэрлэгдэж, борлуулагдаж байна.

Сүүлийн жилүүдэд төр засаг болон дүүргээс үйлдвэржилтийг дэмжсэн бодлого, хөтөлбөрүүдийг амжилттай хэрэгжүүлэн, үүний үр дүнд дотоодын үйлдвэрлэж нэмэгдэж байгаа билээ.

## I. ОЙЛГОЛТ, ТОДОРХОЙЛОЛТ

Аж үйлдвэрийн салбарын статистикт дараах ойлголт, тодорхойлолтыг ашигладаг.  
Үүнд:

Ойлголт	Тодорхойлолт
Нийт үйлдвэрлэл	Тайлант хугацаанд шинээр үйлдвэрлэсэн бараа, бүтээгдэхүүний нийт дүн (тухайн оны үнээр)-г хэлнэ.
Завсрын хэрэглээ	Үйлдвэрлэл, үйлчилгээний явцад орц болж зарцуулагдсан бүтээгдэхүүний зардал (худалдан авсан барааны өртгөөс жилийн эцсийн нөөцийн өөрчлөлтийг хасна) болон үйлчилгээний төлбөрийг хэлнэ.
Нэмэгдэл өртөг	Нийт үйлдвэрлэлээс завсрын хэрэглээг хассан дүнг хэлнэ. Нийт үйлдвэрлэлийн үндсэн үнээр, завсрын хэрэглээг худалдан авагчийн үнээр үнэлнэ.
Бүтээгдэхүүний борлуулалт	Тайлант хугацаанд худалдсан буюу бусдад зориулж гүйцэтгэсэн ажил үйлчилгээг хэлнэ. Нийт борлуулалтад тухайн үйлдвэрлэлийн болон үйлдвэрлэлийн бус бүтээгдэхүүн ажил үйлчилгээний борлуулалтад орно. Хэрэв захиалагч бүтээгдэхүүнийхээ төлбөрийг урьдчилан төлсөн бол уг бүтээгдэхүүнийг борлуулагдсан гэж үзнэ.
Аж үйлдвэрийн борлуулалт	Зөвхөн үйлдвэрлэсэн бүтээгдэхүүн, үйлчилгээний борлуулалтыг хамруулна. Энд үйлдвэрлэлийн бус бүтээгдэхүүн, үйлчилгээ, үндсэн хөрөнгө, түүхий эд материал зэргийн худалдан борлуулсан хэмжээг хамруулахгүй.
Үндсэн үнэ	Аливаа бүтээгдэхүүн, үйлчилгээний үйлдвэрлэлд гарсан зардал, ашгаа тооцон багтаасан үнийг үндсэн үнэ гэнэ. Үндсэн үнэд татварыг оруулж тооцохгүй ба татаасыг оруулж тооцно.
Үйлдвэрлэгчийн үнэ	Үндсэн үнэ дээр бүтээгдэхүүний борлуулалтад ногдуулдаг бараа, үйлчилгээний татвар (нэмэгдсэн өртгийн татвараас бусад) болон тээвэр, худалдааны нэмэгдлүүдийг нэмж, татаасыг хасаж тооцсон үнийг хэлнэ.
Зах зээлийн үнэ буюу худалдан авагчийн үнэ	Үйлдвэрлэгчийн үнэ дээр бүтээгдэхүүний борлуулалтад ногдуулдаг нэмэгдэл өртгийн албан татварыг нэмж тооцсон үнийг хэлнэ.
Бүтээгдэхүүн	Үйлдвэрлэлийн үр дүнд бий болсон бараа, үйлчилгээг хэлнэ.
Хагас боловсруулсан бүтээгдэхүүн (дуусаагүй үйлдвэрлэл)	Зах зээлд нийлүүлэхэд үйлдвэрлэл нь хараахан дуусаагүй бэлэн бус бүтээгдэхүүнийг хэлнэ.
Гол нэр төрлийн бүтээгдэхүүн	Тайлант хугацаанд үйлдвэрлэсэн салбарын үйлдвэрлэлийг төлөөлөхүйц бүтээгдэхүүнийг хэлнэ.
Ажиллагч	Цалин хөлс, орлого олох зорилгоор эдийн засгийн үйл ажиллагаанд оролцож, хөдөлмөр эрхлэлтийн статуст хамрагдаж буй иргэнийг хэлнэ. Ажил эрхлэлттэй холбоотой ойлголт, тодорхойлолт нь хөдөлмөрийн статистикт ашигладаг ойлголт, тодорхойлолттой адил байна.
Ажилласан цаг	Тайлант хугацаанд ажиллагчид (цалин хөлстэй ажиллагч болон цалин хөлсгүй ажиллагч)-ийн ажилласан цагийг хэлнэ.

Үйлдвэрлэлийн индекс	Үнийн өөрчлөлтийн нөлөөллийг арилгасан биет хэмжээний өөрчлөлтийг илэрхийлэх индексийг хэлнэ.
Улирлын нөлөөллийг арилгах	Хугацааны цуваан дахь улирлын шинж чанартай нөлөөллийг арилгах статистик арга юм.
Цахилгааны тэнцэл	Үйлдвэрлэсэн, импортоор авсан цахилгаан эрчим хүчний нийлбэртэй тэнцүү байна. Цахилгааны тэнцлийг биет хэмжээгээр тооцно. Үйлдвэрлэл + Импорт = Дотоод хэрэглээ + Түгээлт + Шугамын болон түгээлтийн алдагдал + Экспорт
Дулааны тэнцэл	Үйлдвэрлэсэн, импортоор авсан дулааны эрчим хүчний нийлбэртэй тэнцүү байна. Дулааны тэнцлийг биет хэмжээ (мян.Гкал)-гээр тооцно. Үйлдвэрлэл + Импорт = Дотоод хэрэглээ + Түгээлт + Шугамын болон түгээлтийн алдагдал + Экспорт
Нүүрсний тэнцэл	Оны эхний үлдэгдэл, тухайн жилд олборлосон нүүрсний нийлбэртэй тэнцүү байна. Олборлосон нүүрсний тэнцлийг биет хэмжээгээр тооцно. Оны эхний үлдэгдэл + Олборлолт = Борлуулалт + Дахин боловсруулах үйлдвэрт өгсөн нүүрс + Экспорт + Тээвэрлэх, хадгалах үеийн хорогдол + Оны эцсийн үлдэгдэл

## II. ХАМРАХ ХҮРЭЭ

Аж үйлдвэрийн салбарын богино хугацааны (сарын) мэдээг эдийн засгийн бүх төрлийн үйл ажиллагааны салбарын ангилал (ISIC-3.1)-т, урт хугацааны (жилийн) мэдээг эдийн засгийн бүх төрлийн үйл ажиллагааны салбарын ангилал (ISIC-4.0)-ын дагуу уул уурхай, олборлох үйлдвэр, боловсруулах үйлдвэрлэл, цахилгаан, хий, уур, агааржуулалт, усан хангамж, бохир ус зайлуулах систем, хог, хаягдлын менежмент болон цэвэрлэх үйл ажиллагаа гэсэн 4 дэд салбарыг хамруулан авч үздэг.

Салбарын бүтээгдэхүүн үйлдвэрлэлийн хэмжээг тооцохдоо үйлдвэрлэсэн бүтээгдэхүүний тоо хэмжээг үндсэн буюу үйлдвэрлэгчийн үнээр тооцдог бөгөөд бэлэн бүтээгдэхүүн, дуусаагүй үйлдвэрлэлийн өөрчлөлтийг мөн үнэлж тусгадаг. Нийт үйлдвэрлэлээс бүтээгдэхүүн үйлдвэрлэхэд зарцуулсан зардлын хэмжээг хасаж, тайлант хугацаанд шинээр бий болсон нэмэгдэл өртгийн хэмжээг дэд салбаруудаар тооцож байна. Аж үйлдвэрийн салбарын бүтээгдэхүүн үйлдвэрлэлийн хэмжээг тооцох мэдээллийн эх үүсвэр нь бизнес регистрийн санд бүртгэлтэй аж үйлдвэрийн салбарт үйл ажиллагаа явуулж байгаа аж ахуйн нэгжүүдийн үйл ажиллагааны тайлан болон холбогдох захиргааны статистик мэдээлэл болно. Мэдээллийг сарын болон жилийн давтамжтайгаар цуглуулж, холбогдох тооцооллыг хийдэг.

Сарын давтамжтайгаар: “Аж үйлдвэрийн салбарын үйлдвэрлэл, борлуулалтын сарын мэдээ”-ний маягтаар аж үйлдвэрийн чиглэлээр үйл ажиллагаа явуулж буй ААНБ-уудын гүйцэтгэлийг биет хэмжээ, үнийн дүнгээр тухайн сарын болон жилийн өссөн дүнг цуглуулдаг. Бүтээгдэхүүний үйлдвэрлэлийг оны үнээр, бүтээгдэхүүний борлуулалтыг, үүнээс гадаад, дотоодын борлуулалт, нэр төрлийн бүтээгдэхүүний үйлдвэрлэл, зарим гол нэр төрлийн бүтээгдэхүүний тухайн сард борлогдоогүй үлдэгдэл, ажиллагчдын тоо, ажилласан цаг зэрэг үзүүлэлтийг тооцдог.

Жилийн давтамжтайгаар: “Аж ахуйн нэгж, байгууллагын үйл ажиллагааны дэлгэрэнгүй мэдээ”, “Аж ахуйн нэгж, байгууллагын үйл ажиллагааны хураангуй мэдээ” гэсэн маягтаар тухайн ААНБ-ын орлого, зарлагын дэлгэрэнгүй мэдээллийг цуглуулан нийт үйлдвэрлэл, завсрын хэрэглээ, аж үйлдвэрийн салбарын нэмэгдэл өртгийг тооцож байна.

“Цахилгаан эрчим хүчний баланс”, “Дулааны эрчим хүчний баланс”, маягтаар цахилгаан, дулааны станцуудаас мэдээллийг цуглуулдаг бөгөөд үйлдвэрлэсэн болон импортоор авсан цахилгаан эрчим хүчний хэмжээ, цахилгаан станцын дотоод хэрэглээ, түгээлтийн болон шугамын алдагдал, хуваарилалт зэрэг үзүүлэлтээр цахилгаан, дулааны эрчим хүч тэнцлийг байгуулдаг. Харин “Олборлосон нүүрсний баланс” маягтын дагуу нүүрс олборлолтын мэдээг нүүрсний уурхайгаас авч, нүүрсний тэнцлийг байгуулан олборлосон нүүрсний хэмжээ, экспорт, тээвэрлэх, хадгалах үеийн хорогдол, хэрэглээг биет хэмжээгээр тооцож байна.



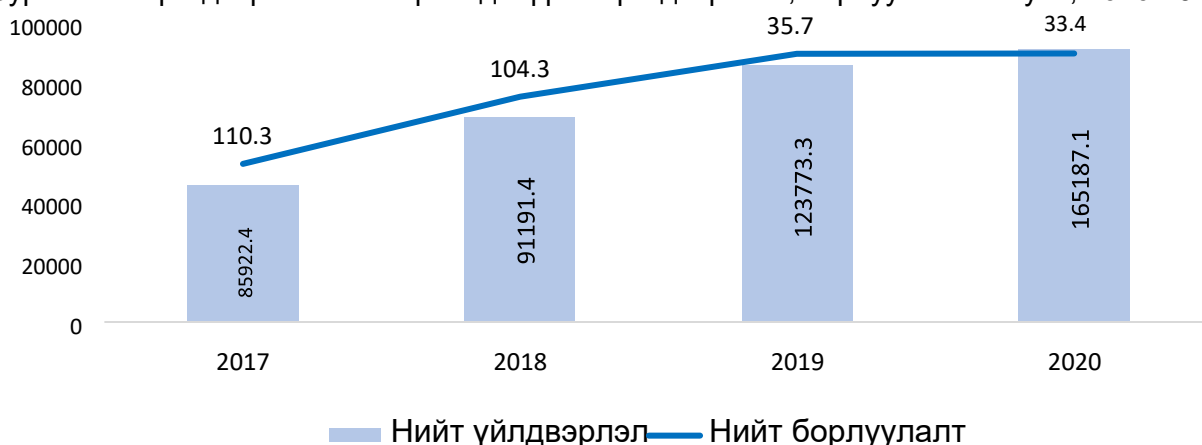
## III. АЖ ҮЙЛДВЭРИЙН САЛБАРЫН ӨНӨӨГИЙН БАЙДАЛ

Чингэлтэй дүүргийн аж үйлдвэрийн салбарын аж ахуй нэгж байгууллагууд 2020 онд нийт 165.1 тэрбум төгрөгний бүтээгдэхүүн үйлдвэрлэж, 165 тэрбум төгрөгний борлуулалт хийсэн нь өмнөх оны эцэстэй харьцуулахад үйлдвэрлэлт (33.4%) хувиар, борлуулалт (48.5%) хувиар тус тус өссөн байна.

Хүснэгт 1. Аж үйлдвэрийн нийт бүтээгдэхүүний үйлдвэрлэлт, борлуулалт, сая төгрөг, 2016-2020 он

Он	Нийт үйлдвэрлэл	Нийт борлуулалт
2016	68 202.7	75 306.2
2017	85 922.4	89 620.1
2018	91 191.4	89 810.9
2019	123 773.3	111 138.4
2020	165 187.1	165 062.0

Зураг 1. Аж үйлдвэрийн нийт бүтээгдэхүүний үйлдвэрлэлт, борлуулалтын хувь, 2016-2020 он



Харин аж үйлдвэрийн 2020 оны нийт бүтээгдэхүүний үйлдвэрлэлт өмнөх онтой харьцуулахад нүүрс олборлолт ямар нэг өөрчлөлт байхгүй, Харин хүнсний бусад бүтээгдэхүүн үйлдвэрлэл (7.8%), болж өссөн байна. Харин нэхмэлийн үйлдвэрлэл (96%) - иар буурсан байна.

## Хүснэгт 2. Аж үйлдвэрийн нийт бүтээгдэхүүний үйлдвэрлэлт, салбараар, сая төгрөг, 2016-2020 он

Салбараар	Нийт бүтээгдэхүүн үйлдвэрлэлт				
	2016	2017	2018	2019	2020
Нийт дүн	68 202.7	85 922.4	91 191.4	123 773.3	165 187.1
Уул уурхай, олборлох аж үйлдвэр	51 538.2	63 812.1	64 389.3	100 018.1	145 001.4
Нүүрс олборлолт	109.3	8.3	22.6	0.0	0.0
Төмрийн хүдэр олборлолт	51 330.3	63 641.7	64 331.4	99 852.4	144 801.6
Бусад ашигт малтмал олборлолт	98.7	162.1	35.3	165.6	199.8
Боловсруулах аж үйлдвэр	16 664.5	22 110.3	26 802.1	23 755.3	16 432.7
Хүнсний бүтээгдэхүүн, ундаа үйлдвэрлэл	2 344.6	3 368.1	5 132.9	5 407.4	5 009.2
Мах, загас, жимс, ногоо, өөх, тос боловсруулалт	-	503.5	620.5	604.2	2 25.0
Хүнсний бусад бүтээгдэхүүн үйлдвэрлэл	1 792.8	2 366.7	4 059.8	4 437.7	4 784.2
Ундаа үйлдвэрлэл	551.8	497.8	452.6	365.4	311.6
Нэхмэлийн үйлдвэрлэл	1 317.4	2 291.8	4 716.0	4 991.3	201.2
Хувцас үйлдвэрлэл, үслэг арьс боловсруулалт	4 210.3	5 684.6	6 028.4	3 782.5	5 070.2
Арьс шир боловсруулах, ширэн эдлэл, гутал үйлдвэрлэл	413.5	279.9	575.4	504.3	4 40.8
Мод, модон эдлэл	-	-	-	-	-
Нийтлэх, хэвлэх, дуу бичлэг хийх ажиллагаа	5 235.1	7 990.1	7 177.9	6052.8	3 901.1
Химийн бүтээгдэхүүн үйлдвэрлэл	680.5	304.1	502.8	1143.0	2 55.6
Резинен болон хуванцар бүтээгдэхүүн	1 428.1	810.1	829.3	711.0	157.4
Төмөрлөг бус эрдэс бодисоор хийсэн эдлэл	468.4	513.5	834.1	711.0	726.6
Бичиг хэргийн болон тооцоолох техник үйлдвэрлэл	-	-	-	-	-
Мебель тавилга үйлдвэрлэл, боловсруулах үйлдвэрийн бусад	566.5	868.1	1 005.4	926.9	359.1

Зураг 2. Аж үйлдвэрийн нийт бүтээгдэхүүний үйлдвэрлэлт, салбараар, хувиар, 2016-2020 он

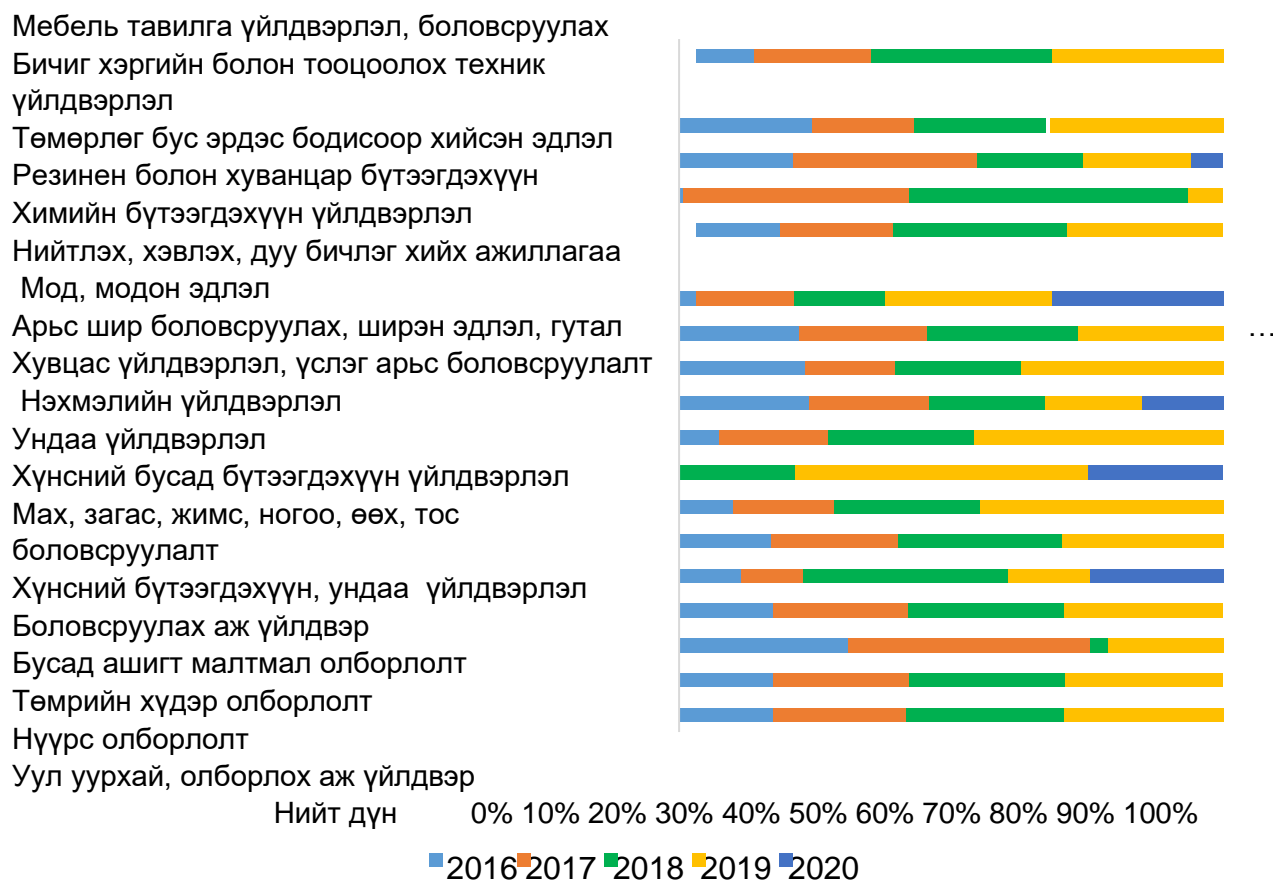


Мөн аж үйлдвэрийн 2020 оны нийт бүтээгдэхүүний борлуулалт өмнөх онтой харьцуулахад (48.5%), уул уурхай олборлолт (64.6%), тус тус өсөж, Харин нэхмэлийн үйлдвэр өмнөх оны мөн үетэй харьцуулахад (95.1%) болж буурсан байна.

## Хүснэгт 3. Аж үйлдвэрийн нийт бүтээгдэхүүний борлуулалт, салбараар, сая төгрөг, 2016-2020 он

Салбараар	Нийт бүтээгдэхүүн борлуулалт				
	2016	2017	2018	2019	2020
Нийт дүн	75 306.2	89 620.1	89 810.9	111 138.4	165 062.0
Уул уурхай, олборлох аж үйлдвэр	55 224.0	63 832.2	64 455.9	87 927.8	144 801.6
Нүүрс олборлолт	110.5	8.5	52.7	0.0	0.0
Төмрийн хүдэр олборлолт	55058.8	63 641.7	64 331.4	64 331.4	144 801.6
Бусад ашигт малтмал олборлолт	54.7	182.0	71.8	117.6	74.8
Боловсруулах аж үйлдвэр	20 082.2	25 787.9	25 355.0	23 210.6	21 443.8
Хүнсний бүтээгдэхүүн, ундаа үйлдвэрлэл	2 344.6	3 339.6	5 608.1	4 553.7	5 009.2
Мах, загас, жимс, ногоо, өөх, тос боловсруулалт	-	437.1	1 104.3	507.6	225.0
Хүнсний бусад бүтээгдэхүүн үйлдвэрлэл	1792.8	2 366.7	4 059.8	3 671.8	4 784.2
Ундаа үйлдвэрлэл	551.8	535.8	443.9	374.3	300.0
Нэхмэлийн үйлдвэрлэл	1388.2	1 918.7	3 104.1	4 064.7	201.2
Хувцас үйлдвэрлэл, үслэг арьс боловсруулалт	4 875.6	5 711.5	5481.3	5 210.4	5 368.1
Арьс шир боловсруулах, ширэн эдлэл, гутал үйлдвэрлэл	408.0	385.4	696.5	716.0	707.4
Мод, модон эдлэл	-	-	-	-	-
Нийтлэх, хэвлэх, дуу бичлэг хийх ажиллагаа	5 235.1	7 990.1	7 177.9	5 551.3	3 901.1
Химийн бүтээгдэхүүн үйлдвэрлэл	3 121.7	3 865.4	1 473.2	1 59.1	4492.1
Резинен болон хуванцар бүтээгдэхүүн	1 436.3	826.4	844.4	247.8	161.9
Төмөрлөг бус эрдэс бодисоор хийсэн эдлэл	671.9	821.9	1088.9	1 036.9	943.8
Бичиг хэргийн болон тооцоолох техник үйлдвэрлэл	-	-	-	-	-
Мебель тавилга үйлдвэрлэл, боловсруулах үйлдвэрийн бусад	600.8	928.4	880.6	-	359.1

Зураг 3. Аж үйлдвэрийн нийт бүтээгдэхүүний борлуулалт, салбараар, хувиар, 2016-2020 он



Аж үйлдвэрийн салбарт 2016 оноос 2020 онд 75 гаруй нэр төрлийн бүтээгдэхүүний үйлдвэрлэл явуулсан байна. Үүнээс алт (31.6 мян.кг)-аар өсөж, Харин хийжүүлсэн цэвэр ус, рашаан (3,4 мян.литр)-аар буурч, Мөн замаска (115 тн)-ийн үйлдвэрлэлээр өссөн байна.

## Хүснэгт 4. Аж үйлдвэрийн гол нэр төрлийн бүтээгдэхүүн үйлдвэрлэлийн хэмжээ, 2019-2020 он

Бүтээгдэхүүний нэр	Хэмжих нэгж	2019	2020
Чулуун нүүрс	мян.тн	1.806	1647.7
Алт	кг	<b>904.6</b>	<b>1191</b>
Боржин	м2	0	0
Шохойн чулуу	мян.тн	10.5	11.3
Нарийн боов	тн	547.3	435
Бялуу	тн	142.6	147.9
Хүүхдийн тэжээл, жимсний	тн	16.3	12.8
Архи	мян.л	11.24	7.3
Хийжүүлсэн цэвэр ус, рашаан	мян.л	1102.7	1064.4
Энержи дринк	мян.л	18.64	6.9
Хөшиг	ш	222	138
Гэрийн бүрээс	ш	5979	0
Берзонтэн бүрээс	м2	1358	95
Гэрийн бусад бүрээс	ш	850	152
Эсгий	мян.м	25.536	0
Зулхай	мян.м	1008.96	0
Сүлжмэл урт, богино оймс, оймс	мян.хос	3141.7	1125.8
Пельник, шинель, пальто	ш	8575	9072
Ажлын хувцас	ш	8785	4330
Цамц	ш	14667	14401
Өмд	ш	3540	8424
Бээлий	хос	2690000	1980000
Зангиа	ш	966	553
Савхин дээл	ш	29	0
Савхин хүрэм	ш	64	0
Үслэг гадуур хувцас (Дах дэхтий г,м)	ш	1834	927
Савхин цүнх	ш	514	105
Савхин гутал, ботинк	хос	9183	7542
Хаяг, шошго	мян.ш	5.4	6
Ном	мян.х.д.х	7257.4	7119.6
Сонин, 7хоногт 4-өөс цөөн гардаг	мян.х.д.х	0.45	1.46
Танилцуулга, брошюр, каталоги	мян.ш	10	1.2
Хэвлэмэл хуанли	мян.ш	1.5	0
Хүснэгт маягт	мян.х.д.х	230.6	340.8
Тосон эм, чацарганы тос	тн	0.088	0.12
Үйлдвэрийн тэслэх бодис	тн	768.1	171.8
Хуванцар хүрээтэй хаалга, цонх	м2	1722.1	809.2
Шохой	тн	1288	138
Дүүргэлтийн хөнгөн блок	мян.ш	5.935	6.021
Замаска	тн	1007.7	2167
Эрдэс нунтаг	тн	753.8	284.5
Чулуун хийц	ш	2	1

Хөшөөний чулуу	ш	25	6
Алтан ээмэг	ш	52	27
Алтан бөгж	ш	52	23
Алтан бусад эдлэл	ш	47	51
Монетон ээмэг	ш	76	28
Монетон бөгж	ш	66	25
Бүх төрлийн чавхдаст хөгжмийн зэмсэг	ш	1272	1272
Туузан болон жалюзан хөшиг	ш	1580	2897

## ДҮГНЭЛТ

Аж үйлдвэрийн салбар нь 2020 онд төрийн болон хувийн хэвшлийн 1086 аж ахуй нэгж байгууллага бүртгэлтэй байна. Үүнээс 585 аж ахуйн нэгж байгууллага үйл ажиллагаа явуулж нийт 165.1 тэрбум төгрөгний бүтээгдэхүүн үйлдвэрлэж, 165 тэрбум төгрөгний борлуулалт хийсэн байна. Өмнөх оны эцэстэй харьцуулахад үйлдвэрлэлт 33.4 хувиар, борлуулалт 48.5 хувиар тус тус өссөн байна.

Дүүргийн аж үйлдвэрийн салбар 2016 оноос 2020 онд 75 гаруй нэр төрлийн бүтээгдэхүүний үйлдвэрлэл явуулсан байна. Үүнээс 2020 онд өмнөх оноос алт (31.6мян.кг)-аар өсөж, Харин хийжүүлсэн цэвэр ус, рашаан (3.4 мян.литр)-аар буурч, Замаска (115 тн)-ийн үйлдвэрлэлээр өссөн дүнтэй байна.





## АЖ ҮЙЛДВЭРИЙН НИЙТ ҮЙЛДВЭРЛЭЛ 2020 ОН



Төмөрлөг бус эрдэс бодисын  
үйлдвэрлэл /тэрбум.төг/

2019 он	2020 он
711.0	726.6

Резинен болон хуванцар  
үйлдвэрлэл /тэрбум.төг/

2019 он	2020 он
711.0	157.4

Химийн бүтээгдэхүүн  
/тэрбум.төг/

2019 он	2020 он
1143.0	255.6

Хүнс, ундаа үйлдвэрлэл  
/тэрбум.төг/

2019 он	5407.4
2020 он	5009.2

Уул уурхайн олборлох  
үйлдвэр /тэрбум.төг/

2019 он	100.0
2020 он	145.0

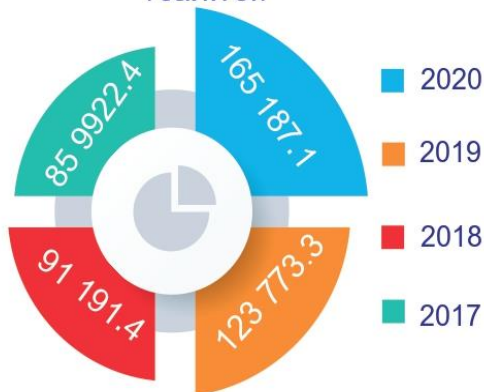
Мебель тавилга  
үйлдвэрлэл /тэрбум.төг/

2019 он	926.9
2020 он	359.1

2019 он	4991.3
2020 он	201.2

Хувцас, нэхмэл эдлэл  
боловсруулах үйлдвэр /тэрбум.төг/

Нийт үйлдвэрлэл.оноор  
/сая.төг/



Нийт борлуулалт.оноор  
/сая.төг/

Аж үйлдвэрийн салбарын үйлдвэрлэл 2020 онд өсөж байна.



## АЖ ҮЙЛДВЭРИЙН НИЙТ БОРЛУУЛАЛТ 2020 ОН



Төмөрлөг бус эрдэс бодисын  
борлуулалт /тэрбум.төг/

2019 он	2020 он
1036.9	943.8

Резинен болон хуванцар  
борлуулалт /тэрбум.төг/

2019 он	2020 он
247.8	161.9

Химийн бүтээгдэхүүн  
/тэрбум.төг/

2019 он	2020 он
159.1	4492.1

Хүнс, ундаа борлуулалт  
/тэрбум.төг/

2019 он	2020 он
4553.7	5009.2

Уул уурхайн олборлох  
борлуулалт /тэрбум.төг/

2019 он	2020 он
87.9	144.8

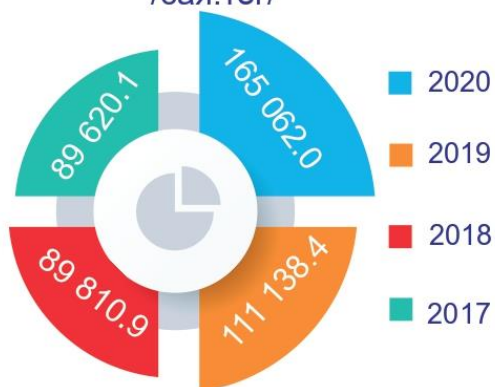
Мебель тавилга  
борлуулалт /тэрбум.төг/

2019 он	2020 он
0	359.1

2019 он	2020 он
5210.4	5368.1

Хувцас, нэхмэл эдлэл  
боловсруулах борлуулалт /тэрбум.төг/

Нийт борлуулалт.оноор  
/сая.төг/



МОНГОЛЫН АЖ ҮЙЛДВЭРИЙН САЛБАР  
2020 ОНЫ АЖ ҮЙЛДВЭРИЙН НИЙТ БОРЛУУЛАЛТ

