



Чингэлтэй дүүргийн статистикийн хэлтэс



Аж үйлдвэрийн салбарын танилцуулга 2019

2020 он



Танилцуулгыг хянан, тохиосон:

Д.Мөнхзул

ЧДС-ийн хэлтсийн дарга

Танилцуулгыг нэгтгэн боловсруулсан:

У. Отгонзул

ЧДС-ийн хэлтсийн мэргэжилтэн



ЧИНГЭЛТЭЙ ДҮҮРГИЙН СТАТИСТИКИЙН ХЭЛТЭС

15170 Улаанбаатар хот, Чингэлтэй дүүрэг,
4 дүгээр хороо, Ж.Самбуугийн гудамж,
Нийслэлийн Засаг захиргааны 3-р байр
Утас: 70130767, 70110767, 11-310767

И-мэйл: chingeltei@nso.mn

Цахим хаяг: www.ubstat.mn, chingeltei.gov.mn

АГУУЛГА

ХҮСНЭГТИЙН ЖАГСААЛТ.....	4
ЗУРГИЙН ЖАГСААЛТ.....	5
ОРШИЛ	6
I. ОЙЛГОЛТ, ТОДОРХОЙЛОЛТ	7-8
II. ХАМРАХ ХҮРЭЭ	9
III. АЖ ҮЙЛДВЭРИЙН САЛБАРЫН ӨНӨӨГИЙН БАЙДАЛ.....	10-14
ДҮГНЭЛТ	15
ХАВСРАЛТ.....	16-17

ХҮСНЭГИЙН ЖАГСААЛТ

- Хүснэгт 1. Аж үйлдвэрийн нийт бүтээгдэхүүний үйлдвэрлэлт, борлуулалт, сая төгрөг, 2015- 2019 он
- Хүснэгт 2. Аж үйлдвэрийн нийт бүтээгдэхүүний үйлдвэрлэлт, салбараар, сая төгрөг, 2015-2019 он
- Хүснэгт 3. Аж үйлдвэрийн нийт бүтээгдэхүүний борлуулалт, салбараар, сая төгрөг, 2015-2019 он
- Хүснэгт 4. Аж үйлдвэрийн гол нэр төрлийн бүтээгдэхүүн үйлдвэрлэлийн хэмжээ, 2018-2019 он

ЗУРГИЙН ЖАГСААЛТ

Зураг 1. Аж үйлдвэрийн нийт бүтээгдэхүүний үйлдвэрлэлт, борлуулалтын хувь, 2015-2019 он

Зураг 2. Аж үйлдвэрийн нийт бүтээгдэхүүний үйлдвэрлэлт, салбараар, хувиар, 2015-2019 он

Зураг 3. Аж үйлдвэрийн нийт бүтээгдэхүүний борлуулалт, салбараар, хувиар, 2015-2019 он

ОРШИЛ

Аливаа улс орны хөгжлийн гол түлгүүр нь аж үйлдвэрийн хөгжил байдаг. Аж үйлдвэрийн салбар нь төрийн болон хувийн хэвшлийн хамтын ажиллагаанд түшиглэсэн, өндөр бүтээмжтэй дэвшилтэт техник, технологи нэвтрүүлэх, өрсөлдөх чадвар бүхий экспортыг дэмжих, импортыг орлох бүтээгдэхүүний үйлдвэрлэлийг хөгжүүлэх, эдийн засгийн аюулгүй байдлыг хангах Монгол Улсын хөгжлийн тэргүүлэх салбар юм.

Манай дүүргийн аж үйлдвэрийн салбарт нүүрс, алт, боржин, шохойн чулуу, нарийн боов, бялуу, хүүхдийн тэжээл, архи, хийжүүлсэн цэвэр ус, рашаан, энерги дринк, хөнжил, гудас, матрас, оймс, цэргийн хувцас, бүх төрлийн мөрдөс, бүх төрлийн цэргийн малгай, ажлын хувцас, цамц, өмд, бээлий, савхин дээл, хүрэм, цүнх, хаяг, шошго, маягт, дэвтэр, ном, сонин, сэтгүүл, хуанли, бүх төрлийн үнэт цаас, гоо сайхны тос, тэслэх бодис, хаалга, цонх, блок, замаска, алтан ээмэг, бөгж, бусад эдлэл, монетон ээмэг, бөгж, хөшиг, бүх төрлийн чавхдаст хөгжим зэрэг 55 гаруй нэр төрлийн бүтээгдэхүүн үйлдвэрлэгдэж, борлуулагдаж байна.

Сүүлийн жилүүдэд төр засаг болон дүүргээс үйлдвэржилтийг дэмжсэн бодлого, хөтөлбөрүүдийг амжилттай хэрэгжүүлэн, үүний үр дүнд дотоодын үйлдвэрлэж нэмэгдэж байгаа билээ.

I. ОЙЛГОЛТ, ТОДОРХОЙЛОЛТ

Аж үйлдвэрийн салбарын статистикт дараах ойлголт, тодорхойлолтыг ашигладаг. Үүнд:

Ойлголт	Тодорхойлолт
Нийт үйлдвэрлэл	Тайлант хугацаанд шинээр үйлдвэрлэсэн бараа, бүтээгдэхүүний нийт дүн (тухайн оны үнээр)-г хэлнэ.
Завсрын хэрэглээ	Үйлдвэрлэл, үйлчилгээний явцад орц болж зарцуулагдсан бүтээгдэхүүний зардал (худалдан авсан барааны өртгөөс жилийн эцсийн нөөцийн өөрчлөлтийг хасна) болон үйлчилгээний төлбөрийг хэлнэ.
Нэмэгдэл өртөг	Нийт үйлдвэрлэлээс завсрын хэрэглээг хассан дүнг хэлнэ. Нийт үйлдвэрлэлийн үндсэн үнээр, завсрын хэрэглээг худалдан авагчийн үнээр үнэлнэ.
Бүтээгдэхүүний борлуулалт	Тайлант хугацаанд худалдсан буюу бусдад зориулж гүйцэтгэсэн ажил үйлчилгээг хэлнэ. Нийт борлуулалтад тухайн үйлдвэрлэлийн болон үйлдвэрлэлийн бус бүтээгдэхүүн ажил үйлчилгээний борлуулалтад орно. Хэрэв захиалагч бүтээгдэхүүнийхээ төлбөрийг урьдчилан төлсөн бол уг бүтээгдэхүүнийг борлуулагдсан гэж үзнэ.
Аж үйлдвэрийн борлуулалт	Зөвхөн үйлдвэрлэсэн бүтээгдэхүүн, үйлчилгээний борлуулалтыг хамруулна. Энд үйлдвэрлэлийн бус бүтээгдэхүүн, үйлчилгээ, үндсэн хөрөнгө, түүхий эд материал зэргийн худалдан борлуулсан хэмжээг хамруулахгүй.
Үндсэн үнэ	Аливаа бүтээгдэхүүн, үйлчилгээний үйлдвэрлэлд гарсан зардал, ашгаа тооцон багтаасан үнийг үндсэн үнэ гэнэ. Үндсэн үнэд татварыг оруулж тооцохгүй ба татаасыг оруулж тооцно.
Үйлдвэрлэгчийн үнэ	Үндсэн үнэ дээр бүтээгдэхүүний борлуулалтад ногдуулдаг бараа, үйлчилгээний татвар (нэмэгдсэн өртгийн татвараас бусад) болон тээвэр, худалдааны нэмэгдлүүдийг нэмж, татаасыг хасаж тооцсон үнийг хэлнэ.
Зах зээлийн үнэ буюу худалдан авагчийн үнэ	Үйлдвэрлэгчийн үнэ дээр бүтээгдэхүүний борлуулалтад ногдуулдаг нэмэгдэл өртгийн албан татварыг нэмж тооцсон үнийг хэлнэ.
Бүтээгдэхүүн	Үйлдвэрлэлийн үр дүнд бий болсон бараа, үйлчилгээг хэлнэ.
Хагас боловсруулсан бүтээгдэхүүн (дуусаагүй үйлдвэрлэл)	Зах зээлд нийлүүлэхэд үйлдвэрлэл нь хараахан дуусаагүй бэлэн бүс бүтээгдэхүүнийг хэлнэ.
Гол нэр төрлийн бүтээгдэхүүн	Тайлант хугацаанд үйлдвэрлэсэн салбарын үйлдвэрлэлийг төлөөлөхүйц бүтээгдэхүүнийг хэлнэ.
Ажиллагч	Цалин хөлс, орлого олох зорилгоор эдийн засгийн үйл ажиллагаанд оролцож, хөдөлмөр эрхлэлтийн статуст хамрагдаж буй иргэнийг хэлнэ. Ажил эрхлэлттэй холбоотой ойлголт, тодорхойлолт нь хөдөлмөрийн статистикт ашигладаг ойлголт, тодорхойлолттой адил байна.
Ажилласан цаг	Тайлант хугацаанд ажиллагчид (цалин хөлстэй ажиллагч болон цалин хөлсгүй ажиллагч)-ийн ажилласан цагийг хэлнэ.
Үйлдвэрлэлийн индекс	Үнийн өөрчлөлтийн нөлөөллийг арилгасан биет хэмжээний өөрчлөлтийг илэрхийлэх индексийг хэлнэ.
Улирлын нөлөөллийг арилгах	Хугацааны цуваан дахь улирлын шинж чанартай нөлөөллийг арилгах статистик арга юм.

Цахилгааны тэнцэл	Үйлдвэрлэсэн, импортоор авсан цахилгаан эрчим хүчний нийлбэртэй тэнцүү байна. Цахилгааны тэнцлийг биет хэмжээгээр тооцно. Үйлдвэрлэл + Импорт = Дотоод хэрэглээ + Түгээлт + Шугамын болон түгээлтийн алдагдал + Экспорт
Дулааны тэнцэл	Үйлдвэрлэсэн, импортоор авсан дулааны эрчим хүчний нийлбэртэй тэнцүү байна. Дулааны тэнцлийг биет хэмжээ (мян.Гкал)-гээр тооцно. Үйлдвэрлэл + Импорт = Дотоод хэрэглээ + Түгээлт + Шугамын болон түгээлтийн алдагдал + Экспорт
Нүүрсний тэнцэл	Оны эхний үлдэгдэл, тухайн жилд олборлосон нүүрсний нийлбэртэй тэнцүү байна. Олборлосон нүүрсний тэнцлийг биет хэмжээгээр тооцно. Оны эхний үлдэгдэл + Олборлолт = Борлуулалт + Дахин боловсруулах үйлдвэрт өгсөн нүүрс + Экспорт + Тээвэрлэх, хадгалах үеийн хорогдол + Оны эцсийн үлдэгдэл

II. ХАМРАХ ХҮРЭЭ

Аж үйлдвэрийн салбарын богино хугацааны (сарын) мэдээг эдийн засгийн бүх төрлийн үйл ажиллагааны салбарын ангилал (ISIC-3.1)-т, урт хугацааны (жилийн) мэдээг эдийн засгийн бүх төрлийн үйл ажиллагааны салбарын ангилал (ISIC-4.0)-ын дагуу уул уурхай, олборлох үйлдвэр, боловсруулах үйлдвэрлэл, цахилгаан, хий, уур, агааржуулалт, усан хангамж, бохир ус зайлуулах систем, хог, хаягдлын менежмент болон цэвэрлэх үйл ажиллагаа гэсэн 4 дэд салбарыг хамруулан авч үздэг.

Салбарын бүтээгдэхүүн үйлдвэрлэлийн хэмжээг тооцохдоо үйлдвэрлэсэн бүтээгдэхүүний тоо хэмжээг үндсэн буюу үйлдвэрлэгчийн үнээр тооцдог бөгөөд бэлэн бүтээгдэхүүн, дуусаагүй үйлдвэрлэлийн өөрчлөлтийг мөн үнэлж тусгадаг. Нийт үйлдвэрлэлээс бүтээгдэхүүн үйлдвэрлэхэд зарцуулсан зардлын хэмжээг хасаж, тайлант хугацаанд шинээр бий болсон нэмэгдэл өртгийн хэмжээг дэд салбаруудаар тооцож байна. Аж үйлдвэрийн салбарын бүтээгдэхүүн үйлдвэрлэлийн хэмжээг тооцох мэдээллийн эх үүсвэр нь бизнес регистрийн санд бүртгэлтэй аж үйлдвэрийн салбарт үйл ажиллагаа явуулж байгаа аж ахуйн нэгжүүдийн үйл ажиллагааны тайлан болон холбогдох захиргааны статистик мэдээлэл болно. Мэдээллийг сарын болон жилийн давтамжтайгаар цуглуулж, холбогдох тооцооллыг хийдэг.

Сарын давтамжтайгаар: “Аж үйлдвэрийн салбарын үйлдвэрлэл, борлуулалтын сарын мэдээ”-ний маягтаар аж үйлдвэрийн чиглэлээр үйл ажиллагаа явуулж буй ААНБ-уудын гүйцэтгэлийг биет хэмжээ, үнийн дүнгээр тухайн сарын болон жилийн өссөн дүнг цуглуулдаг. Бүтээгдэхүүний үйлдвэрлэлийг оны үнээр, бүтээгдэхүүний борлуулалтыг, үүнээс гадаад, дотоодын борлуулалт, нэр төрлийн бүтээгдэхүүний үйлдвэрлэл, зарим гол нэр төрлийн бүтээгдэхүүний тухайн сард борлогдоогүй үлдэгдэл, ажиллагчдын тоо, ажилласан цаг зэрэг үзүүлэлтийг тооцдог.

Жилийн давтамжтайгаар: “Аж ахуйн нэгж, байгууллагын үйл ажиллагааны дэлгэрэнгүй мэдээ”, “Аж ахуйн нэгж, байгууллагын үйл ажиллагааны хураангуй мэдээ” гэсэн маягтаар тухайн ААНБ-ын орлого, зарлагын дэлгэрэнгүй мэдээллийг цуглуулан нийт үйлдвэрлэл, завсрын хэрэглээ, аж үйлдвэрийн салбарын нэмэгдэл өртгийг тооцож байна.

“Цахилгаан эрчим хүчний баланс”, “Дулааны эрчим хүчний баланс”, маягтаар цахилгаан, дулааны станцуудаас мэдээллийг цуглуулдаг бөгөөд үйлдвэрлэсэн болон импортоор авсан цахилгаан эрчим хүчний хэмжээ, цахилгаан станцын дотоод хэрэглээ, түгээлтийн болон шугамын алдагдал, хуваарилалт зэрэг үзүүлэлтээр цахилгаан, дулааны эрчим хүч тэнцлийг байгуулдаг. Харин “Олборлосон нүүрсний баланс” маягтын дагуу нүүрс олборлолтын мэдээг нүүрсний уурхайгаас авч, нүүрсний тэнцлийг байгуулан олборлосон нүүрсний хэмжээ, экспорт, тээвэрлэх, хадгалах үеийн хорогдол, хэрэглээг биет хэмжээгээр тооцож байна.

III. АЖ ҮЙЛДВЭРИЙН САЛБАРЫН ӨНӨӨГИЙН БАЙДАЛ

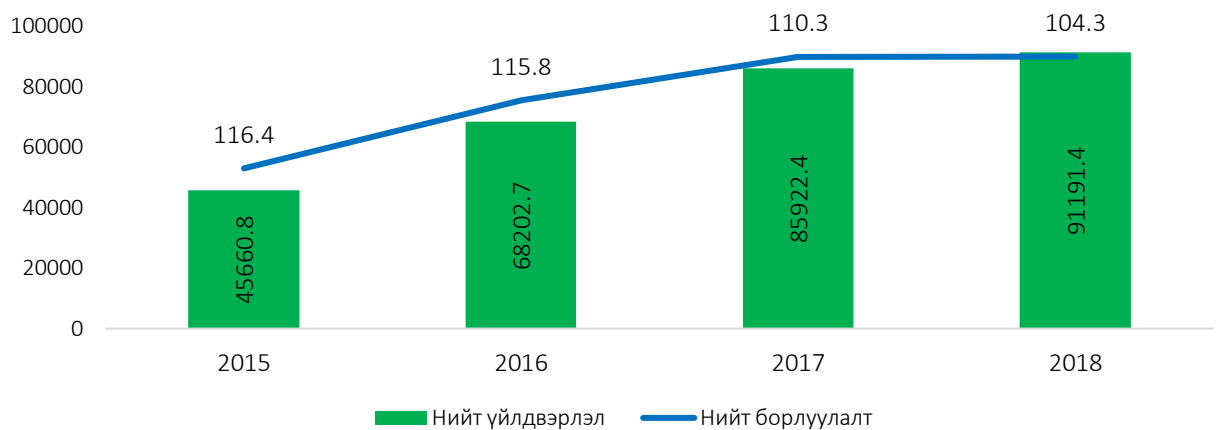
Чингэлтэй дүүргийн аж үйлдвэрийн салбарын аж ахуй нэгж байгууллагууд 2019 онд нийт 123.7 тэрбум төгрөгний бүтээгдэхүүн үйлдвэрлэж, 111.1 тэрбум төгрөгний борлуулалт хийсэн нь өмнөх оны эцэстэй харьцуулахад үйлдвэрлэлт 35.7 хувиар, борлуулалт 23.7 хувиар тус тус өссөн байна.

Хүснэгт 1. Аж үйлдвэрийн нийт бүтээгдэхүүний үйлдвэрлэлт, борлуулалт, сая төгрөг, 2014-2019 он

Он	Нийт үйлдвэрлэл	Нийт борлуулалт
2015	45 660.8	52 893.9
2016	68 202.7	75 306.2
2017	85 922.4	89 620.1
2018	91 191.4	89 810.9
2019	123 773.3	111 138.4

Аж үйлдвэрийн 2019 оны нийт үйлдвэрлэлтийг нийт борлуулалттай харьцуулахад 111.1 тэрбум төгрөг буюу 89.8 хувийг борлуулсан байна.

Зураг 1. Аж үйлдвэрийн нийт бүтээгдэхүүний үйлдвэрлэлт, борлуулалтын хувь, 2015-2019 он

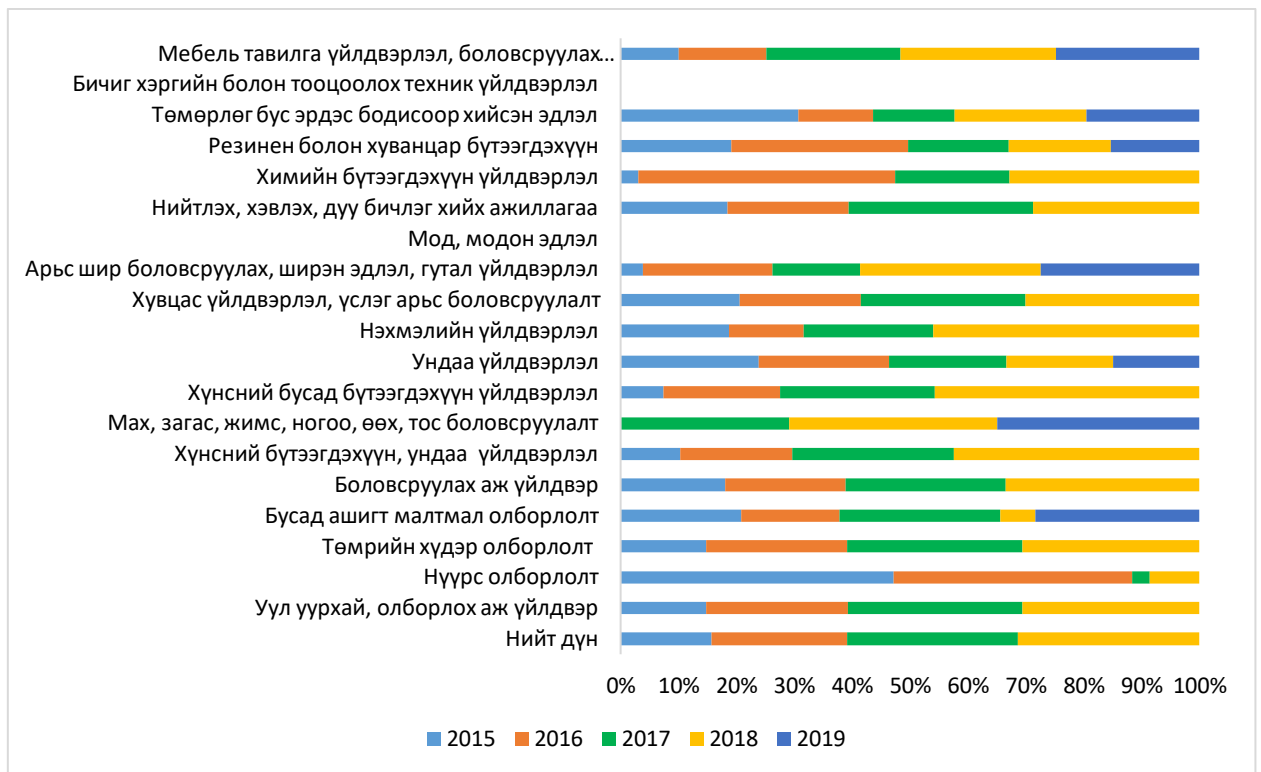


Харин аж үйлдвэрийн 2019 оны нийт бүтээгдэхүүний үйлдвэрлэлт өмнөх онтой харьцуулахад нүүрс олборлолт (55.3%), хүнсний бусад бүтээгдэхүүн үйлдвэрлэл (5.5%), нэхмэлийн үйлдвэрлэл (5.8) тус тус голлон өссөн байна.

Хүснэгт 2. Аж үйлдвэрийн нийт бүтээгдэхүүний үйлдвэрлэлт, салбараар, сая төгрөг, 2015-2019 он

Салбараар	Нийт бүтээгдэхүүн үйлдвэрлэлт				
	2015	2016	2017	2018	2019
Нийт дүн	45 660.8	68 202.7	85 922.4	91 191.4	123 773.3
Уул уурхай, олборлох аж үйлдвэр	31 248.7	51 538.2	63 812.1	64 389.3	100 018.1
Нүүрс олборлолт	125.4	109.3	8.3	22.6	0.0
Төмрийн хүдэр олборлолт	31 001.5	51 330.3	63 641.7	64 331.4	99 852.4
Бусад ашигт малтмал олборлолт	121.9	98.7	162.1	35.3	165.6
Боловсруулах аж үйлдвэр	14 412.0	16 664.5	22 110.3	26 802.1	23 755.3
Хүнсний бүтээгдэхүүн, ундаа үйлдвэрлэл	1 238.0	2 344.6	3 368.1	5 132.9	5 407.4
Мах, загас, жимс, ногоо, өөх, тос боловсруулалт	-	-	503.5	620.5	604.2
Хүнсний бусад бүтээгдэхүүн үйлдвэрлэл	653.0	1 792.8	2 366.7	4 059.8	4 437.7
Ундаа үйлдвэрлэл	585.0	551.8	497.8	452.6	365.4
Нэхмэлийн үйлдвэрлэл	1 925.7	1 317.4	2 291.8	4 716.0	4 991.3
Хувцас үйлдвэрлэл, үслэг арьс боловсруулалт	4 113.9	4 210.3	5 684.6	6 028.4	3 782.5
Арьс шир боловсруулах, ширэн эдлэл, гутал үйлдвэрлэл	71.0	413.5	279.9	575.4	504.3
Мод, модон эдлэл	-	-	-	-	-
Нийтлэх, хэвлэх, дуу бичлэг хийх ажиллагаа	4 627.6	5 235.1	7 990.1	7 177.9	6 052.8
Химийн бүтээгдэхүүн үйлдвэрлэл	46.2	680.5	304.1	502.8	1 143.0
Резинен болон хуванцар бүтээгдэхүүн	892.1	1 428.1	810.1	829.3	711.0
Төмөрлөг бус эрдэс бодисоор хийсэн эдлэл	1 122.9	468.4	513.5	834.1	711.0
Бичиг хэргийн болон тооцоолох техник үйлдвэрлэл	-	-	-	-	-
Мебель тавилга үйлдвэрлэл, боловсруулах үйлдвэрийн бусад	374.9	566.5	868.1	1 005.4	926.9

Зураг 2. Аж үйлдвэрийн нийт бүтээгдэхүүний үйлдвэрлэлт, салбараар, хувиар, 2015-2019 он



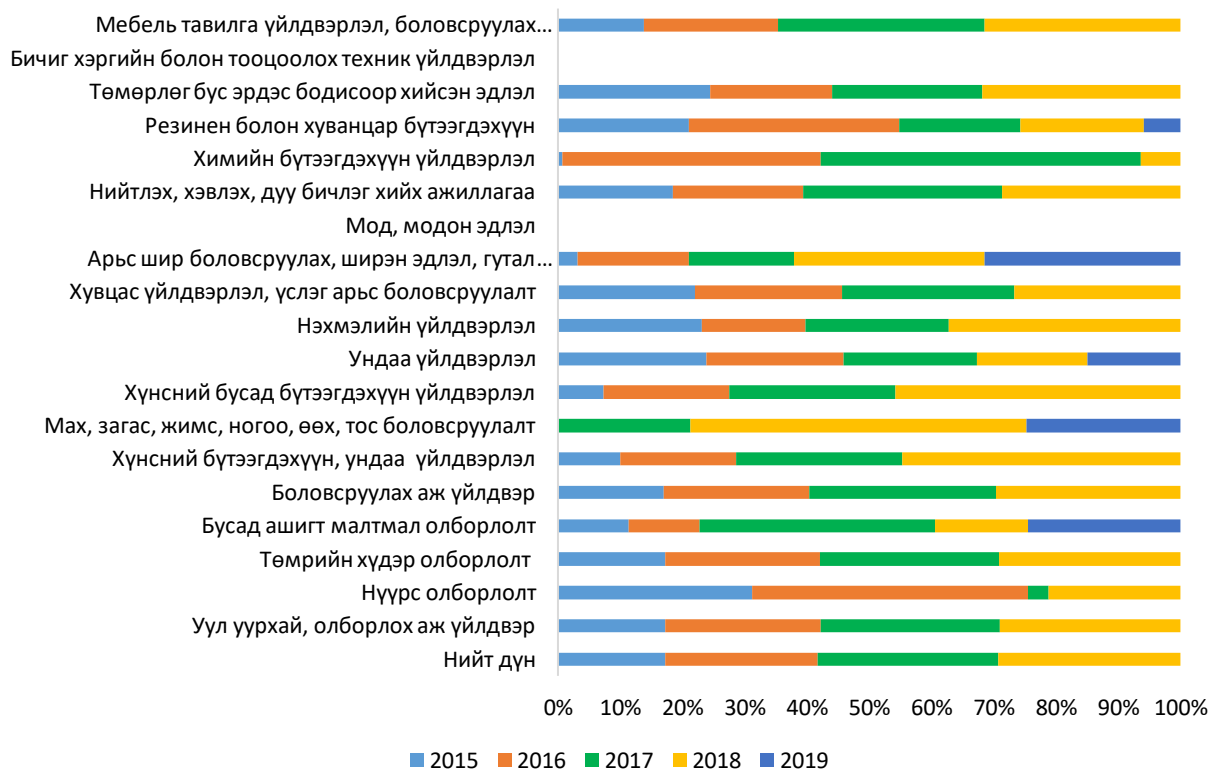
Мөн аж үйлдвэрийн 2019 оны нийт бүтээгдэхүүний борлуулалт өмнөх онтой харьцуулахад уул уурхай олборлолт (23.7%), нэхмэлийн үйлдвэр (30.9%) голлон тус тус өссөн байна.

Хүснэгт 3. Аж үйлдвэрийн нийт бүтээгдэхүүний борлуулалт, салбараар, сая төгрөг, 2015-2019 он

Салбараар	Нийт бүтээгдэхүүн борлуулалт				
	2015	2016	2017	2018	2018
Нийт дүн	52 893.9	75 306.2	89 620.1	89810.9	111 138.4
Уул уурхай, олборлох аж үйлдвэр	38 330.4	55 224.0	63 832.2	64 455.9	87 927.8
Нүүрс олборлолт	78.0	110.5	8.5	52.7	0.0
Төмрийн хүдэр олборлолт	38 197.9	55 058.8	63 641.7	64 331.4	87 810.2
Бусад ашигт малтмал олборлолт	54.5	54.7	182.0	71.8	117.6
Боловсруулах аж үйлдвэр	14 563.5	20 082.2	25 787.9	25 355.0	23 210.6
Хүнсний бүтээгдэхүүн, ундаа үйлдвэрлэл	1 249.1	2 344.6	3 339.6	5 608.1	4 553.7
Мах, загас, жимс, ногоо, өөх, тос боловсруулалт	-	-	437.1	1 104.3	507.6
Хүнсний бусад бүтээгдэхүүн үйлдвэрлэл	653.0	1 792.8	2 366.7	4 059.8	3 671.8

Ундаа үйлдвэрлэл	596.1	551.8	535.8	443.9	374.3
Нэхмэлийн үйлдвэрлэл	1 925.7	1 388.2	1 918.7	3 104.1	4 064.7
Хувцас үйлдвэрлэл, үслэг арьс боловсруулалт	4 522.9	4 875.6	5 711.5	5 481.3	5 210.4
Арьс шир боловсруулах, ширэн эдлэл, гутал үйлдвэрлэл	71.0	408.0	385.4	696.5	716.0
Мод, модон эдлэл	-	-	-	-	-
Нийтлэх, хэвлэх, дуу бичлэг хийх ажиллагаа	4 627.6	5 235.1	7 990.1	7 177.9	5 551.3
Химийн бүтээгдэхүүн үйлдвэрлэл	55.3	3 121.7	3 865.9	1 473.2	1 59.1
Резинен болон хуванцар бүтээгдэхүүн	891.5	1 436.3	826.4	844.4	247.8
Төмөрлөг бус эрдэс бодисоор хийсэн эдлэл	834.0	671.9	821.9	1 088.9	1 036.9
Бичиг хэргийн болон тооцоолох техник үйлдвэрлэл	-	-	-	-	-
Мебель тавилга үйлдвэрлэл, боловсруулах үйлдвэрийн бусад	386.6	600.8	928.4	880.6	-

Зураг 3. Аж үйлдвэрийн нийт бүтээгдэхүүний борлуулалт, салбараар, хувиар, 2015-2019 он



Аж үйлдвэрийн салбарт 2015 оноос 2019 онд 75 гаруй нэр төрлийн бүтээгдэхүүний үйлдвэрлэл явуулсан байна. Үүнээс алт (150 мян.кг), хийжүүлсэн цэвэр ус, рашаан (2.9 мян.литр), зулхай (1008.9 мян.м), замаска (432.5 тн)-ийн үйлдвэрлэл тус тус өссөн байна.

Хүснэгт 4. Аж үйлдвэрийн гол нэр төрлийн бүтээгдэхүүн үйлдвэрлэлийн хэмжээ, 2018-2019 он

Чулуун нүүрс	мян.тн	1.806	0
Алт	кг	754.7	904.6
Боржин	м2	180	0
Шохойн чулуу	мян.тн	4.401	10.5
Нарийн боов	тн	731.8	547.3
Бялуу	тн	144.4	142.6
Хүүхдийн тэжээл, жимсний	тн	9.5	16.3
Архи	мян.л	16.7	11.24
Хийжүүлсэн цэвэр ус, рашаан	мян.л	1099.8	1102.7
Энержи дринк	мян.л	161.3	18.64
Хөшиг	ш	0	222
Гэрийн бүрээс	ш	0	5979
Берзонтэн бүрээс	м2	0	1358
Гэрийн бусад бүрээс	ш	0	850
Эсгий	мян.м	0	25.536
Зулхай	мян.м	0	1008.96
Сүлжмэл урт, богино оймс, оймс	мян.хос	3076.3	3141.7
Цэргийн пельник, шинель, пальто	ш	15312	8575
Цэргийн китель, өмд, юбка	ш	6689	8675
Ажлын хувцас	ш	8935	8785
Цамц	ш	34826	14667
Өмд	ш	23266	3540
Эмэгтэй хүүхдийн формын хувцас	ш	0	125
Эрэгтэй хүүхдийн формын хувцас	ш	0	125
Бүх төрлийн мөрдөс	хос	15455	6228
Бүх төрлийн хувцасны үслэг зах	ш	0	12
Бээлий	хос	3299562	2690000
Зангиа	ш	0	966
Савхин дээл	ш	447	29
Савхин хүрэм	ш	347	64
Бүх төрлийн цэргийн малгай	ш	9503	7388
Өвлийн малгай	ш	500	0
Үслэг гадуур хувцас (Дах дэхтий г,м)	ш	1947	1834
Савхин цүнх	ш	1475	514
Савхин гутал, ботинк	хос	11590	9183
Хаяг, шошго	мян.ш	19.4	5.4
Ном	мян.х.д.х	9949.6	7257.4
Сонин, 7хоногт 4-өөс цөөн гардаг	мян.х.д.х	0	0.45
Сэтгүүл	мян.х.д.х	2.4	0
Диплом, Гэрчилгээ г.м үнэт цаас	мян.ш	3037	2483.3
Танилцуулга, брошюр, каталоги	мян.ш	0	10
Хэвлэмэл хуанли	мян.ш	4	1.5
Хүснэгт маягт	мян.х.д.х	1969.9	230.6
Дэвтэр	мян.ш	1	0
Тосон эм, чацарганы тос	тн	0	0.088
Үйлдвэрийн тэслэх бодис	тн	353.2	768.1
Хуванцар хүрээтэй хаалга, цонх	м2	5449.2	1722.1

Шохой	тн	1538	1288
Улаан тоосго	мян.ш	880	0
Хүрмэн блок	мян.ш	27.7	0
Дүүргэлтийн хөнгөн блок	мян.ш	5.9	5.935
Замаска	тн	575.2	1007.7
Эрдэс нунтаг	тн	895	753.8
Чулуун хийц	ш	198907	2
Хөшөөний чулуу	ш	16	25
Алтан ээмэг	ш	72	52
Алтан бөгж	ш	66	52
Алтан бусад эдлэл	ш	143	47
Монетон ээмэг	ш	58	76
Монетон бөгж	ш	56	66
Бүх төрлийн чавхдаст хөгжмийн зэмсэг	ш	1460	1272
Туузан болон жалюзан хөшиг	ш	1580	2897

ДУГНЭЛТ

Аж үйлдвэрийн салбар нь 2019 онд төрийн болон хувийн хэвшлийн 1081 аж ахуй нэгж байгууллага бүртгэлтэй байдгаас 524 аж ахуйн нэгж байгууллагаа үйл ажиллагаа явуулж байгаа бөгөөд нийт нийт 123.7 тэрбум төгрөгний бүтээгдэхүүн үйлдвэрлэж, 111.1 тэрбум төгрөгний борлуулалт хийсэн нь өмнөх оны эцэстэй харьцуулахад үйлдвэрлэлт 35.7 хувиар, борлуулалт 23.7 хувиар тус тус өссөн байна.

Дүүргийн аж үйлдвэрийн салбарт 2015 оноос 2019 онд 75 гаруй нэр төрлийн бүтээгдэхүүний үйлдвэрлэл явуулсан байна. Үүнээс 2019 онд өмнөх оноос алт (150 мян.кг), хийжүүлсэн цэвэр ус, рашаан (2.9 мян.литр), зулхай (1008.9 мян.м), замаска (432.5 тн)-ийн үйлдвэрлэл тус тус өссөн байна.

ХАВСРАЛТ

АЖ ҮЙЛДВЭРИЙН НИЙТ ҮЙЛДВЭРЛЭЛ



НИЙТ ҮЙЛДВЭРЛЭЛ

САЯ.ТӨГРӨГ

2018	91 191.4
2019	123 773.3

УУЛ УУРХАЙН ОЛБОРЛОЛТ

2018

64 389.3

2019

100 018.1



БОЛОВСРУУЛАХ АЖ ҮЙЛДВЭР



2018 26 802.1

2019 23 755.3

ХҮНСНИЙ БҮТЭЭГДЭХҮҮН УНДАА ҮЙЛДВЭР



2018 5 132.9

2019 5 407.4

НЭХМЭЛИЙН ҮЙЛДВЭР

2018 4 716.0

2019 4 991.3



ХУВЦАС, ҮСЛЭГ АРСЬ ҮЙЛДВЭР

2018

6 028.4

2019

3 782.5



АРЬС ШИР, ШИРЭН ЭДЛЭЛ ГУТАЛ ҮЙЛДВЭР

2018

575.4

2019

504.3



МЕБЕЛЬ ТАВИЛГА ҮЙЛДВЭР

2018 1 005.4

2019 926.9



ХИМИЙН ҮЙЛДВЭР

2018 502.8

2019 1 143



НИЙТЛЭХ, ХЭВЛЭХ ДУУ БИЧЛЭГ ХИЙХ АЖИЛЛАГАА

2018 7 177.9

2019 6 052.8



РЕЗИНЕН БОЛОН	2018	829.3
ХУВАНЦАР БҮТЭЭГДЭХҮҮН	2019	711.0

ТӨМӨРЛӨГ БУС ЭРДЭС	2018	834.0
БОДИСООР ХИЙСЭН ЭДЛЭЛ	2019	711.0

АЖ ҮЙЛДВЭРИЙН НИЙТ БОРЛУУЛАЛТ



НИЙТ БОРЛУУЛАЛТ САЯ.ТӨГРӨГ

2017	89 810.9
2018	111 138.4

УУЛ УУРХАЙН ОЛБОРЛОЛТ



БОЛОВСРУУЛАХ АЖ ҮЙЛДВЭР



ХҮНСНИЙ БҮТЭЭГДЭХҮҮН УНДАА БОРЛУУЛАЛТ



НЭХМЭЛИЙН БОРЛУУЛАЛТ



ХУВЦАС, ҮСЛЭГ АРЬС БОРЛУУЛАЛТ



АРЬС ШИР, ШИРЭН ЭДЛЭЛ ГУТАЛ БОРЛУУЛАЛТ



МЕБЕЛЬ ТАВИЛГА БОРЛУУЛАЛТ



ХИМИЙН БОДИС БОРЛУУЛАЛТ



ХЭВЛЭХ ДУУ БИЧЛЭГ БОРЛУУЛАЛТ



РЕЗИНЕН БОЛОН	2018	844.4
ХУВАНЦАР БҮТЭЭГДЭХҮҮН	2019	247.8

ТӨМӨРЛӨГ БУС ЭРДЭС	2018	1 088.9
БОДИСООР ХИЙСЭН ЭДЛЭЛ	2019	1 036.9