

БАЯНЗҮРХ ДҮҮРГИЙН СТАТИСТИКИЙН ХЭЛТЭС

АЖ АХУЙН НЭГЖ, БАЙГУУЛЛАГА-2018



Улаанбаатар хот
2018

АГУУЛГА

НЭГ. БИЗНЕС РЕГИСТРЫН САНД БҮРТГЭЛТЭЙ АЖ АХУЙН НЭГЖ, БАЙГУУЛЛАГА

- | | |
|--|---|
| 1. Аж ахуйн нэгж, байгууллага үйл ажиллагаа эрхлэлтийн байдлаар | 3 |
| 2. Аж ахуйн нэгж, байгууллага ажилчдын тооны бүлгээр | 5 |
| 3. Аж ахуйн нэгж, байгууллага ээдийн засгийн үйл ажиллагааны салбараар | 6 |
| 4. Аж ахуйн нэгж, байгууллага хороогоор | 7 |



НЭГ. БИЗНЕС РЕГИСТРЫН САНД БҮРТГЭЛТЭЙ АЖ АХУЙН НЭГЖ, БАЙГУУЛЛАГА

Бизнес регистрийн сан нь статистик мэдээлэл болон дотоодын нийт бүтээгдэхүүний хамралтын хүрээг тогтоох тулгуур мэдээлэл болж байдаг чухал ач холбогдолтой.

Статистикийн зорилгоор ашиглагдах бизнес регистрын санд 2018 онд 27612 аж ахуйн нэгж, байгууллага бүртгэлтэй байгаагийн 12532 (45.4%) нь үйл ажиллагаа явуулж байна.

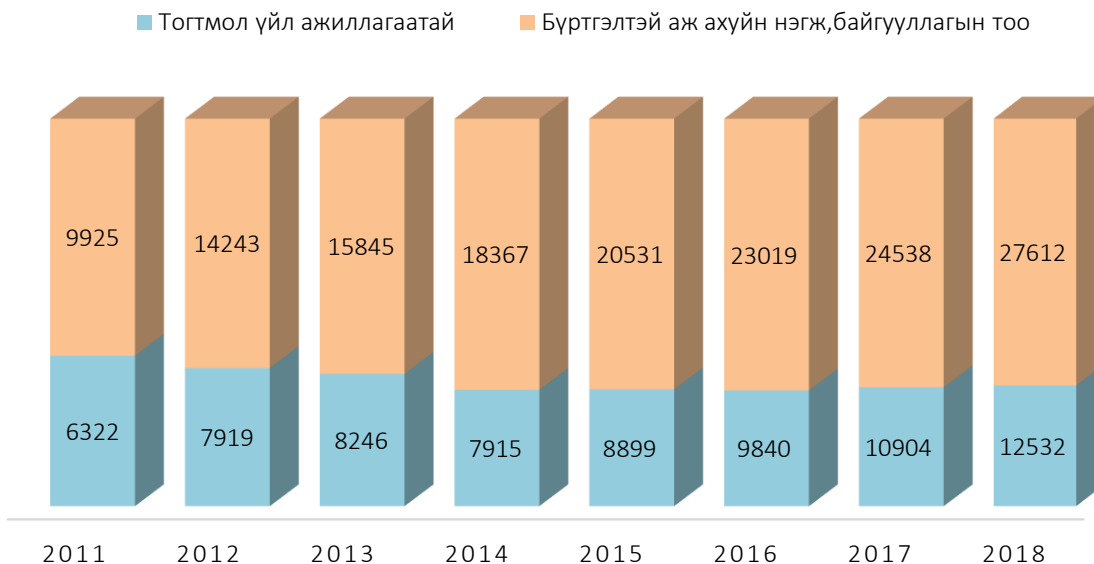
Тэдгээрийн 1935 (7%) аж ахуйн нэгж байгууллага нь зөвхөн 4 дүгээр хороонд байршилтай байна. Энэ нь тус дүүргийн хамгийн их аж ахуйн нэгж, байгууллага байрлаж байгаа хороо юм.

Хүснэгт 1. Статистикийн бизнес регистрийн санд бүртгэлтэй аж ахуйн нэгж байгууллага, үйл ажиллагаа эрхлэлтийн байдлаар

Он	Бүгд	Үйл ажиллагаа явуулж байгаа	Үйл ажиллагаа явуулаагүй	Эхлээгүй	Түр зогссон	Бусад /хаяг тодорхой бус, олдохгүй зэрэг/
2011	9 925	6 322	3 603	-	-	-
2012	14 243	7 919	6 324	-	-	-
2013	15 845	8 246	7 599	2 312	4 603	684
2014	18 367	7 915	10 452	2 310	7 999	143
2015	20 531	8 899	11 632	3 672	7 824	136
2016	23 019	9 840	13 179	5 334	7 713	132
2017	24 538	10 904	13 634	6 030	7 472	132
2018	27 612	12 532	15 080	7 753	7 046	281

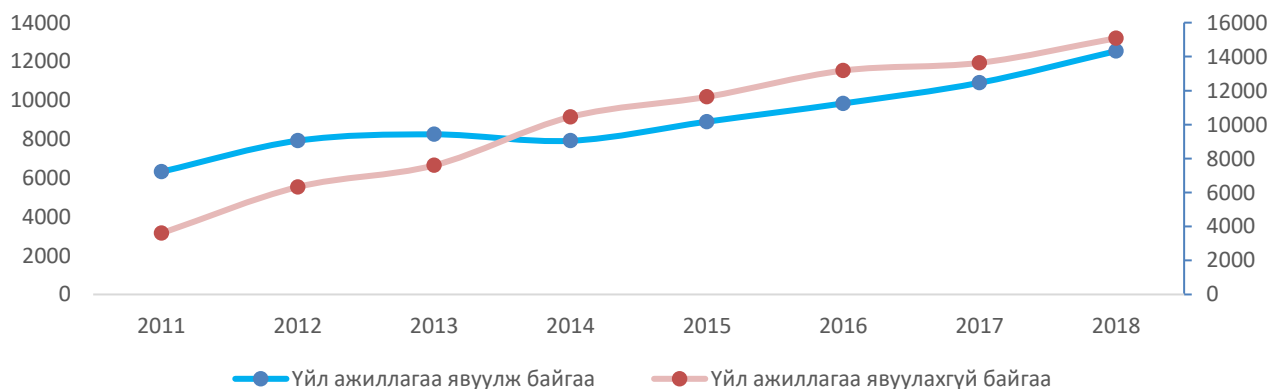
Нийслэл хотын хэмжээнд нийт 126437 аж ахуйн нэгж, байгууллага бүртгэлтэйгээс 27612 (21.8%) аж ахуйн нэгж, байгууллага нь тус дүүрэгт бүртгэлтэй байгаа бол 12532 (45.4%) нь үйл ажиллагаа явуулж байгаа бол 15080 (54.6%) аж ахуйн нэгж, байгууллага үйл ажиллагаа явуулаагүй гэж бүртгэгдсэн байна.

Зураг 1. Аж ахуйн нэгж байгууллагын тоо



Тус дүүрэгт 2017 онд нийт 9925 бүртгэлтэй аж ахуйн нэгж, байгууллагаас 6322 (63.7%) аж ахуйн нэгж, байгууллага үйл ажиллагаа явуулж байсан бол 2018 онд бүртгэлтэй аж ахуйн нэгж байгууллага 17687 (178%) аж ахуйн нэгж, байгууллагаар өссөн байна.

Зураг 2. Аж ахуйн нэгж, байгууллага, үйл ажиллагаа эрхлэлтийн байдлаар

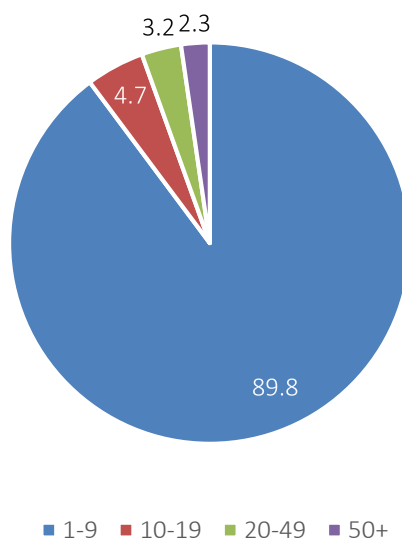


Хүснэгт 2. Аж ахуйн нэгж, байгууллага, ажиллагчдын тоо бүлгээр

Ажиллагчдын тоо бүлэг	2011	2012	2013	2014	2015	2016	2017	2018
Бүгд	6 322	7 919	8 246	7 915	8 899	9 840	10 904	12 532
1-9	5 399	7 111	7 425	7 090	7 704	8 596	9 550	11 257
10-19	466	383	385	381	540	569	654	591
20-49	299	246	262	263	390	399	413	396
50+	158	179	174	181	265	276	287	288

Үйл ажиллагаа явуулж буй аж ахуйн нэгж, байгууллагаас 1-9 ажилтантай байгууллага дийлэнх хувь буюу 89.8 хувийг эзэлж байгаа бол 10-19 ажилтантай байгууллага 4.7 хувь, 20-49 ажилтантай байгууллага 3.2 хувь, 50-аас дээш ажилтантай аж ахуйн нэгж байгууллага 2.3 хувийг тус тус эзэлж байна

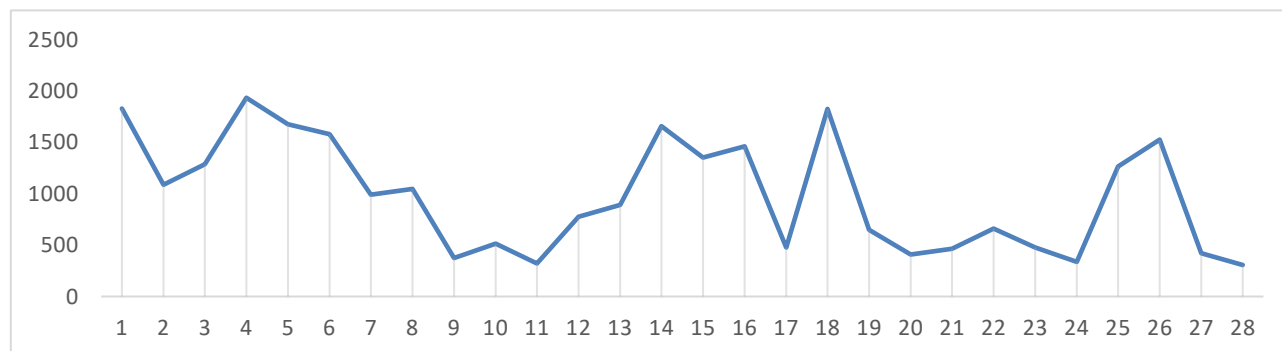
Зураг 3. Аж ахуйн нэгж, байгууллага, ажиллагчдын тоо бүлгээр, 2018 он,хувь



Хүснэгт 3. Аж ахуйн нэгж, байгууллага, эдийн засгийн үйл ажиллагааны салбарын ангиллаар

Салбар	2011	2012	2013	2014	2015	2016	2017	2018
Бүгд	6 322	7 919	8 246	7 915	8 899	9 840	10 904	12 532
Хөдөө аж ахуй, ойн аж ахуй, ан агнуур	112	152	148	115	150	158	172	204
Уул уурхай, олборлох үйлдвэр	44	77	76	97	109	124	187	218
Боловсруулах үйлдвэр	543	729	722	637	667	632	623	741
Цахилгаан, хий үйлдвэрлэл, усан хангамж	7	8	13	13	6	6	4	7
Барилга	509	745	801	1 137	1 297	1 393	1 461	1 407
Бөөний, жижиглэн худалдаа, гэр ахуйн барааны засвар	2 524	3 439	3 604	3 171	3 687	4 144	4 508	5 268
Мэдээлэл,Холбоо	228	211	218	202	223	253	274	343
Тээвэр, агуулахын аж ахуй	288	259	271	350	312	361	152	207
Санхүүгийн гүйлгээ хийх үйл ажиллагаа	143	220	227	100	136	137	343	327
Үл хөдлөх хөрөнгө, түрээс, бизнесийн бусад үйл ажиллагаа	780	831	1 038	1 055	1 023	1 136	126	158
Төрийн удирдлага, батлан хамгаалах, албан журмын нийгмийн даатгал	29	248	27	31	27	32	34	40
Боловсрол	285	283	282	286	343	384	483	553
Эрүүл мэнд, нийгмийн халамж	228	205	210	250	286	295	288	396
Нийгэм, бие хүнд үзүүлэх бусад үйлчилгээ	596	508	605	469	632	784	758	849
Олон улсын байгууллагын үйл ажиллагаа	6	4	4	2	1	1	1	1

Хүснэгт 4. Аж ахуйн нэгж, байгууллага, хороогоор, 2018 он



Хороо	2014	2015	2016	2017	2018
Бүгд	18 367	20 531	23 019	24 538	24 538
1	1 778	1 918	2 014	2 057	1 831
2	771	827	912	968	1 087
3	959	1 032	1 099	1 147	1 286
4	1 559	1 674	1 802	1 888	1 935
5	946	1 079	1 185	1 278	1 677
6	1 117	1 208	1 332	1 406	1 579
7	700	756	847	878	992
8	633	723	814	876	1 048
9	217	248	274	300	376
10	485	510	537	562	514
11	190	227	247	259	323
12	576	637	695	745	777
13	572	625	684	728	891
14	903	1 023	1 158	1 262	1 659
15	993	1 099	1 191	1 247	1 352
16	1 013	1 114	1 230	1 315	1 461
17	406	453	478	502	477
18	1 448	1 566	1 690	1 801	1 827
19	485	526	560	594	650
20	351	382	412	423	409
21	280	322	363	394	464
22	534	584	642	676	662
23	210	267	296	325	477
24	240	265	292	310	338
25	352	513	668	773	1 267
26	323	525	720	905	1 526
27	229	294	331	356	420
28	97	134	546	563	307



Вэб сайт: www.1212.mn



Вэб сайт: www.ubstat.mn



Page: БАЯНЗҮРХ ДҮҮРГИЙН СТАТИСТИКИЙН ХЭЛТЭС

НЭГТГЭН БОЛОВСРУУЛСАН: МЭРГЭЖИЛТЭН

Х.ЭНХЖАВХЛАН

ХЯНАСАН: ХЭЛТСИЙН ДАРГА

Т.ХАШ-ЭРДЭНЭ

Утас: 267349, 261728, 261019