



СОНГИНОХАЙРХАН ДҮҮРГИЙН
СТАТИСТИКИЙН ХЭЛТЭС

СОНГИНОХАЙРХАН ДҮҮРГИЙН СТАТИСТИКИЙН ЭМХЭТГЭЛ 2025



СОНГИНОХАЙРХАН ДҮҮРЭГ



www.ubstat.mn



[www.facebook.com/
Songinokhairkhan statistic](https://www.facebook.com/Songinokhairkhan%20statistic)



www.1212.mn

АГУУЛГА

УЛСЫН ИХ ХУРЛЫН ТОГТООЛ	4
МОНГОЛ УЛСЫН ЗАСГИЙН ГАЗРЫН ТОГТООЛ	5
ТАНИЛЦУУЛГА	6
НУТАГ ДЭВСГЭР, ЗАСАГ ЗАХИРГААНЫ НЭГЖ	7
ХҮН АМЫН БҮТЭЦ 2026.01.01-НИЙ БАЙДЛААР	7
ХҮСНЭГТ 1. ДҮҮРГИЙН ГАЗАР НУТГИЙН ХЭМЖЭЭ, ХОРООГООР, ГА-ААР	8
ХҮСНЭГТ 2. ОРОН НУТГИЙН СОНГУУЛИЙН ДҮН, СОНГУУЛЬ ЯВАГДСАН ОНООР	10
ХҮСНЭГТ 3. ДҮҮРГИЙН ИРГЭДИЙН ТӨЛӨӨЛӨГЧДИЙН ХУРЛЫН ТӨЛӨӨЛӨГЧДИЙН ТОО, УЛС ТӨРИЙН НАМААР, ХУВИАР	10
ХҮСНЭГТ 4. ДҮҮРГИЙН ОРОН НУТГИЙН ТӨСВИЙН ОРЛОГО	11
ЗУРАГ 1. ДҮҮРГИЙН ТӨСВИЙН ОРЛОГЫН БҮТЭЦ, 2025 ОНД	11
ХҮСНЭГТ 5. АЖ ҮЙЛДВЭРИЙН БҮТЭЭГ ДЭХҮҮНИЙ ҮЙЛДВЭРЛЭЛТ, БОРЛУУЛАЛТ	12
ХҮСНЭГТ 6. ХҮНСНИЙ ГОЛ НЭР ТӨРЛИЙН ЗАРИМ БҮТЭЭГ ДЭХҮҮНИЙ ҮЙЛДВЭРЛЭЛТ	13
ХҮСНЭГТ 7. АВТО ТЕХНИКИЙН УЛСЫН ҮЗЛЭГ, ТООЛЛОГОД ХАМРАГДСАН АВТОМАШИНЫ ТОО, ОНООР	13
ХҮСНЭГТ 8. АВТО ТЕХНИКИЙН УЛСЫН ҮЗЛЭГ ХАМРАГДСАН АВТО МАШИНЫ ТОО, НАСЖИЛТААР, ЖИЛЭЭР	13
ХҮСНЭГТ 9. ҮЙЛ АЖИЛЛАГАА ЯВУУЛЖ БАЙГАА АЖ АХУЙН НЭГЖ, БАЙГУУЛЛАГЫН ТОО, ТӨРЛӨӨР, ОНООР	14
ХҮСНЭГТ 10. ҮЙЛ АЖИЛЛАГАА ЯВУУЛЖ БАЙГАА АЖ АХУЙН НЭГЖ, БАЙГУУЛЛАГЫН ТОО, АЖИЛЧДЫН ТООНЫ БҮЛГЭЭР	14
ХҮСНЭГТ 11. ХУДАЛДАА, ҮЙЛЧИЛГЭЭНИЙ ГАЗРЫН ЦЭГИЙН ТОО, ХОРООГООР	15
ХҮСНЭГТ 12. ШИНЭЭР АШИГЛАЛТАНД ОРСОН СУУЦНЫ ТУСДАА БАЙШИН, ТАЛБАЙН ХЭМЖЭЭ, ТӨРЛӨӨР	16
ХҮСНЭГТ 13. БЭЛЭН ТООЛОГДСОН МАЛЫН ТОО, НАС, ХҮЙС, ХОРООГООР	17
ХҮСНЭГТ 14. 2024 ОНЫ ЭЦЭСТ БЭЛЭН ТООЛОГДСОН МАЛЫН ТОО, ААНБ-ЫН ДҮНГЭЭР	18
ХҮСНЭГТ 15. МАЛЧИН ӨРХИЙН ТОО, МАЛЫН ТӨРЛӨӨР	18
ХҮСНЭГТ 16. МАЛ БҮХИЙ ӨРХИЙН ТОО, МАЛЫН ТӨРЛӨӨР	18
ХҮСНЭГТ 17. МАЛЧДЫН ТОО, ХҮЙС, НАСНЫ БҮЛГЭЭР	19
ХҮСНЭГТ 18. МАЛЧИН ӨРХИЙН ГЭР АХУЙН ЗАРИМ ҮЗҮҮЛЭЛТ	19
ХҮСНЭГТ 19. УРГАЦ ХУРААЛТ, ХАДЛАН ТЭЖЭЭЛИЙН БЭЛТГЭЛ, /2025.12.31 БАЙДЛААР/	20
ХҮСНЭГТ 20. БЭЛТГЭСЭН ХАДЛАН ТЭЖЭЭЛ, ТҮЛШНИЙ МОД, ЖИЛ БҮРЭЭР	21
ХҮСНЭГТ 21. ТЭЖЭЭВЭР АМЬТДЫН ТОО	21
ХҮСНЭГТ 22. НОХОЙ, МУУРНЫ ТОО, ХОРООГООР	22
ХҮСНЭГТ 23. ӨРХ, СУУРИН ХҮН АМЫН ТОО, ХҮЙСЭЭР, ХОРООГООР, 2026.01.01-НИЙ БАЙДЛААР	23
ХҮСНЭГТ 24. СУУРИН ХҮН АМЫН ТОО, НАСААР, ХОРООГООР, 2026.01.01-НИЙ БАЙДЛААР	24
ХҮСНЭГТ 25. ӨНДӨР НАСТНЫ ТОО, ХОРООГООР	33
ХҮСНЭГТ 26. НАС БАРАЛТЫН ТОО, НАС, ХҮЙСЭЭР	34
ХҮСНЭГТ 27. ШИЛЖИН ИРЭГЧИД, ШИЛЖИН ЯВАГЧИД, НАСНЫ БҮЛГЭЭР	35

ХҮСНЭГТ 28.	ТӨРСӨН ХҮҮХДИЙН ТОО, ХҮЙС, ЭХИЙН НАСААР	35
ХҮСНЭГТ 29.	ХҮҮХЭД ТӨРҮҮЛСЭН ЭХЧҮҮДИЙН ТОО БОЛОВСРОЛ, ГЭР БҮЛИЙН БАЙДЛААР	35
ХҮСНЭГТ 30.	ҮРЧЛЭГДСЭН ХҮҮХДИЙН ТОО, НАСНЫ БҮЛЭГ, ХҮЙСЭЭР	36
ХҮСНЭГТ 31.	ШИНЭЭР ГЭРЛЭЛТЭЭ БҮРТГҮҮЛСЭН ХҮНИЙ ТОО, НАСНЫ БҮЛЭГ, ХҮЙСЭЭР	36
ХҮСНЭГТ 32.	ГЭРЛЭЛТЭЭ ДУУСГАВАР БОЛГОСОН ХҮНИЙ ТОО БОЛОВСРОЛЫН ТҮВШИН, ХҮЙСЭЭР	36
ЗУРАГ 2.	ГЭРЛЭЛТ, ЦУЦЛАЛТ, ҮРЧЛЭЛТ	36
ХҮСНЭГТ 33.	ОРОН СУУЦНЫ БОЛОН СУУЦНЫ ТУСДАА БАЙШИН, ГЭРТ АМЬДАРДАГ ӨРХИЙН ТОО, ХОРООГООР	37
ХҮСНЭГТ 34.	ГУДАМЖ, ХАШАА, ОРОН СУУЦНЫ ТОО ХОРООГООР(2026.01.01-НЫ УРЬДЧИЛСАН БАЙДЛААР)	38
ХҮСНЭГТ 35.	ГУДАМЖ, ХАШААНЫ ТОО, ХЭСГЭЭР (2024.01.01-НЫ УРЬДЧИЛСАН БАЙДЛААР)	39
ХҮСНЭГТ 36.	ХАШААНЫ ТОО, БИЕЭ ЗАСАХ ГАЗРЫН ТӨРЛӨӨР, ХОРОО, ХЭСГЭЭР (2026.01.01-НЫ УРЬДЧИЛСАН БАЙДЛААР)	40
ХҮСНЭГТ 37.	ХӨГЖЛИЙН БЭРХШЭЭЛТЭЙ ИРГЭДИЙН ТОО, ХОРООГООР	41
ХҮСНЭГТ 38.	ХӨГЖЛИЙН БЭРХШЭЭЛТЭЙ ХҮНИЙ ТОО, НАСНЫ БҮЛГЭЭР	42
ХҮСНЭГТ 39.	18 ХҮРТЭЛХ НАСНЫ ХҮҮХЭДТЭЙ, ӨРХ ТОЛГОЙЛСОН ЭЦЭГ, ЭХИЙН ТОО, ХҮҮХДИЙН ТООГООР, ХОРООГООР	43
ХҮСНЭГТ 40.	БҮТЭН ӨНЧИН ХҮҮХДИЙН ТОО, НАСНЫ БҮЛЭГЭЭР, ХОРООГООР	44
ХҮСНЭГТ 41.	ХАГАС ӨНЧИН ХҮҮХДИЙН ТОО, НАСНЫ БҮЛГЭЭР, ХОРООГО	45
ХҮСНЭГТ 42.	ГЭРЛЭЛТ, ЦУЦЛАЛТ, ҮРЧЛЭЛТ	46
ХҮСНЭГТ 43.	ХАЛДВАРТ ӨВЧНИЙ ГАРАЛТ, ТӨРЛӨӨР	47
ЗУРАГ 3.	ХАЛДВАРТ ӨВЧНИЙ ГАРАЛТЫН ТОО, ЖИЛЭЭР	47
ХҮСНЭГТ 44.	ТӨРӨЛТ, НАС БАРАЛТЫН ҮЗҮҮЛЭЛТ,ХАРЬЦУУЛСАН ОНООР	47
ХҮСНЭГТ 45.	ХӨДӨЛМӨР ЭРХЛЭЛТИЙН ТҮВШИН, ХҮЙС, НАСНЫ БҮЛЭГ, ЖИЛЭЭР	48
ХҮСНЭГТ 46.	ХӨДӨЛМӨРИЙН ДУТУУ АШИГЛАЛТЫН ТҮВШИН, ХҮЙС, НАСНЫ БҮЛЭГ	48
ХҮСНЭГТ 47.	АЖИЛЛАХ ХҮЧНИЙ ОРОЛЦООНЫ ТҮВШИН, ХҮЙС, НАСНЫ БҮЛЭГ, ЖИЛЭЭР	49
ХҮСНЭГТ 48.	АЖИЛЛАХ ХҮЧ, ХҮЙС, НАСНЫ БҮЛЭГ, ЖИЛЭЭР	49
ХҮСНЭГТ 49.	ЕРӨНХИЙ БОЛОВСРОЛЫН СУРГУУЛИЙН ТОО, ХОРООГООР	50
ХҮСНЭГТ 50.	СУРАГЧДЫН ТОО, 2025-2025 ОН, ХОРООГООР	51
ХҮСНЭГТ 51.	2025-2026 ОНЫ ХИЧЭЭЛИЙН ЖИЛД ЕБС-ИЙН СУРАЛЦАГСДЫН ТОО, БҮЛГЭЭР	52
ХҮСНЭГТ 52.	2025-2026 ОНЫ ХИЧЭЭЛИЙН ЖИЛД ЕБС-ИЙН НЭГДҮГЭЭР АНГИД ШИНЭЭР ЭЛССЭН ХҮҮХДИЙН ТОО	52
ХҮСНЭГТ 53.	НИЙТ ЕБС-ЫН, АЖИЛЧДЫН ТОО, ХҮЙСЭЭР ХОРООГООР	53
ХҮСНЭГТ 54.	ЕБС-ИЙН БАГШ, АЖИЛЧДЫН ТОО	54
ХҮСНЭГТ 55.	СУРГУУЛИЙН ӨМНӨХ БОЛОВСРОЛЫН ТОО, ХОРООГООР	55
ХҮСНЭГТ 56.	2025-2026 ОНЫ ХИЧЭЭЛИЙН ЖИЛД СУРГУУЛИЙН ӨМНӨХ БОЛОВСРОЛД ХАМРАГДАЖ БУЙ ХҮҮХДИЙН ТОО, НАСААР	56
ХҮСНЭГТ 57.	СӨБ-ЫН БҮЛГИЙН ТОО, ХАМРАГДАЖ БАЙГАА ХҮҮХДИЙН ТОО, 2025-2026 ОНЫ ХИЧЭЭЛИЙН ЖИЛД, ХОРООГООР	57
ХҮСНЭГТ 58.	СУРГУУЛИЙН ӨМНӨХ БОЛОВСРОЛЫН БАГШ, АЖИЛЧДЫН ТОО	58
ХҮСНЭГТ 59.	БҮРТГЭГДСЭН ХЭРГИЙН ТОО, ХОРООГООР	59



УЛСЫН ИХ ХУРЛЫН ТОГТООЛ

УЛААНБААТАР /НИЙСЛЭЛ/ ХОТЫН РАЙОН, ХОРООГ ТАТАН БУУЛГАЖ,

ШИНЭЭР ДҮҮРЭГ БАЙГУУЛАХ ТУХАЙ

1992 оны 8 дугаар сарын 18-ны өдөр

Улаанбаатар хот

Дугаар 18

Монгол Улсын Засгийн газраас ТОГТООХ нь:

Нэг. Улаанбаатар хотын дор дурдсан район, хороог татан буулгасугай:

1. Ажилчны район
2. Найрамдлын район
3. Сүхбаатарын район
4. Октябрийн район
5. Налайхын район
6. Багануур район
7. Партизан район
8. Гачуурт хороо
9. Туул хороо
10. Багахангай хороо

Хоёр. Улаанбаатар /нийслэл/ хотод дараахь дүүргийг шинээр байгуулахаар тогтоосугай:

1. Хан-Уул дүүрэг
2. Баянзүрх дүүрэг
3. Сүхбаатар дүүрэг
4. Чингэлтэй дүүрэг
5. Баянгол дүүрэг
6. Сонгино дүүрэг
7. Налайх дүүрэг
8. 199. 16-р тогтоолоор хүчингүй
9. Багануур дүүрэг
10. Багахангай дүүрэг
11. 12-р хэсгийг хүчингүй болсонд тооцсон.

ДАРГА Н.БАГАБАНДИ

ТАМГЫН ГАЗРЫН ЕРӨНХИЙ НАРИЙН БИЧГИЙН ДАРГА Н.РИНЧИНДОРЖ



МОНГОЛ УЛСЫН ЗАСГИЙН ГАЗРЫН ТОГТООЛ

ДҮҮРГИЙН НЭРИЙГ ӨӨРЧЛӨХ ТУХАЙ

1992 оны 12 дугаар сарын 17-ны өдөр

Улаанбаатар хот

Дугаар 39

Монгол Улсын Засгийн газраас ТОГТООХ нь:

"Улаанбаатар /нийслэл/ хотын район, хороог татан буулгаж, шинээр дүүрэг байгуулах тухай" Улсын Их Хурлыг 1992 оны 13 дугаар тогтоолын хоёрдугаар зүйлийн 6-д "Сонгино" дүүрэг гэснийг "Сонгино хайрхан" дүүрэг гэж өөрчилсүгэй.

ДАРГА Н.БАГАБАНДИ

ТАМГЫН ГАЗРЫН ЕРӨНХИЙ НАРИЙН БИЧГИЙН ДАРГА Н.РИНЧИНДОРЖ

ТАНИЛЦУУЛГА

Монгол улсын Их хурлын 1992 оны 18 дугаар тогтоолын дагуу Монгол улсын Засаг захиргаа нутаг дэвсгэрийн нэгж, түүний удирдлагын тухай хуулийн дагуу зохион байгуулалтын өөрчлөлтөөр нийслэлийн Октябрь дүүргээс өрх тусгаарлан Сонгинохайрхан дүүрэг нэртэйгээр Сонгинохайрхан дүүргийн ИТХ 100 төлөөлөгчтэйгээр анхны хуралдаанаа хийж, 1992 оны 10 сарын 1-ний өдрийн тогтоолоор албан ёсоор байгуулагдсан.

Монголын эртний судар бичигт Сонгинохайрхан уулыг ид шидтэй, онгон дархан уул болох тухай сонирхолтой домог яриа бичигдсэн байдаг.

Сонгинохайрхан дүүрэг 124.4 га нутаг дэвсгэртэй. Нийслэлийн баруун жигүүрт Баянгол дүүрэг, Төв аймгийн Алтанбулаг, Баянчандмань, Борнуур, Батсүмбэр сумдтай хил залган оршдог. Монгол Улсын нийт хүн амын 10.0 хувь, Нийслэлийн нийт хүн амын 20. хувь, орон сууцны хорооллын 27.1 хувь, гэр хорооллын 72.9 хувь тус дүүрэгт байдаг.

Засаг захиргааны анхан шатны нэгж 43 хороотой. Орон сууцны 12 хороо, гэр хорооллын 22 хороо, холимог 9 хороо оршдог. Нийт 339203 хүн амтай бөгөөд 100482 өрхтэй юм.

Дүүргийн газар нутгийн 77 хувийг хөдөө аж ахуйн эдэлбэр газар, 20 хувийг ойн сав бүхий газар, 3 хувийг зам шугам сүлжээ, барилгажсан газар тус тус эзэлдэг.

Дүүргийн хэмжээнд 69117 толгой малтай. Үүнээс үхэр 25462(36.8%), адуу 20739(30.0%), хонь 11555(16.7%), ямаа 11361(16.5%) толгой малтай байна.

Нийслэлийн хүн амын хүнсний хэрэгцээний дийлэнх хувийг хангадаг Улсын хэмжээний томоохон "Сүү" ХХК, "Талх чихэр" ХХК, "Алтан тариа" ХХК, "Мах импекс" ХХК, "Тесо" ХХК, "Милл хаус" ХХК, "Арвайн үндэс" ХХК зэрэг үйлдвэр, барилгын материалын "Хангай" зах, тоосгоны үйлдвэр болон хүнс худалдаа, үйлчилгээний 8795 гаруй аж ахуй нэгж, байгууллагууд дүүргийн нутаг дэвсгэрт үйл ажиллагаа явуулж байна.

Эрүүл мэндийн төв, Нэгдсэн эмнэлэг, 26 өрхийн эрүүл мэндийн төвүүд болон нийт 31 нэгжид 706 гаруй эмч, сувилагч, эмнэлгийн ажилтнууд дүүргийн 344 мянга гаруй иргэнд эрүүл мэндийн анхан шатны тусламж, үйлчилгээг хүргэж байна.

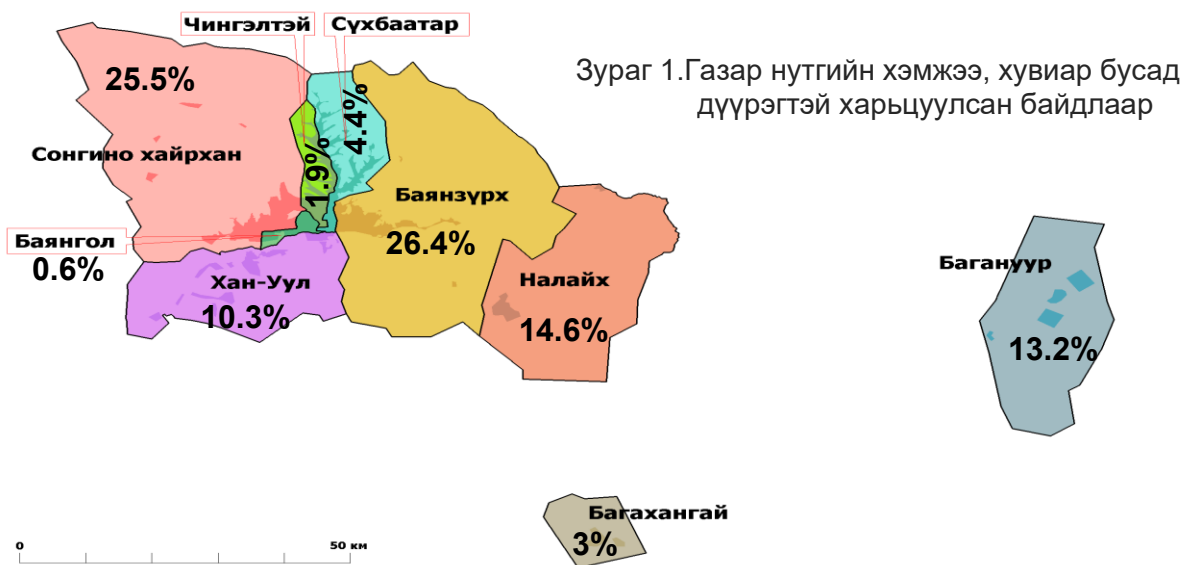
2025-2026 оны хичээлийн жилд төрийн болон төрийн бус өмчийн Ерөнхий боловсролын 39 сургуулийн 68862 суралцагч сурч байна. 2025-2026 оны хичээлийн жилд төрийн өмчийн 71, төрийн бус өмчийн 40, нийт 111 цэцэрлэг үйл ажиллагаа явуулж байна. Нийт сургуулийн өмнөх боловсролын байгууллагад 23168 хүүхэд хүмүүжиж байна.

Гадаад харилцааны хувьд Япон улсын Изүнокүни хот, Күмамото хот, БНСУ-ын Пурён хот, Нонсан хот, Тэжон хотын Согү дүүрэг, Тэ-Ан хот, Кангбук дүүрэг, БНХАУ-ын Хөх хот, Хөлөнбуйр аймгийн Хайлаар дүүрэг, Хянган аймгийн Рашаан хот, Шилийн гол аймаг, Тайвань улсын Тайпэй хот, Турк улсын Истанбул хотын Шишли дүүрэг, Канад улс, Норвеги улс, Швейцарийн Холбооны Улс болон Австрали улсын Swarck, БНСУ-ын WECA, HAATZ, Япон улсын "OISCO international" зэрэг олон улсын байгууллагуудтай боловсрол-спорт, соёл-аялал жуулчлал, эдийн засаг, эрүүл мэндийн салбаруудад хамтын ажиллагааны санамж бичиг байгуулан гадаад харилцаагаа өргөжүүлэн ажиллаж байна.

Нийгмийн салбарт хамтран ажилладаг олон улсын байгууллагууд: "Дэлхийн зөн", "Гүүд нейборс", "Сапаанбат", "Asian Frontier"

НУТАГ ДЭВСГЭР, ЗАСАГ ЗАХИРГААНЫ НЭГЖ

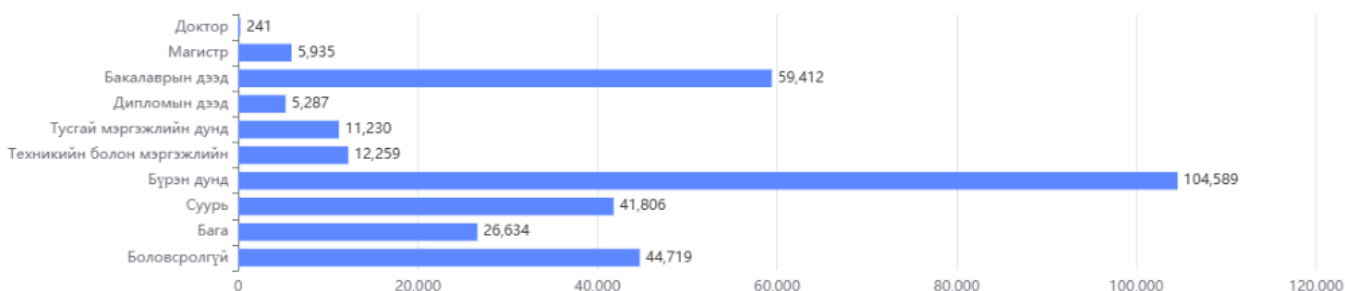
Сонгинохайрхан дүүрэг нь 124362.1 га нутаг дэвсгэртэй. 3 хүн/км² хүн амын нягтаршилтай байна. Тус дүүрэг нь 43 хороотой бөгөөд 21-р хороо нь хамгийн их нутаг дэвсгэртэй хороо юм.



ХҮН АМЫН БҮТЭЦ 2025.01.01-НИЙ БАЙДЛААР



Боловсролын түвшин



Мэдээллийн эх үүсвэр: ХАӨМС

Хороо	1994		2008		2013		2019		2025	
	Нутаг дэвсгэрийн хэмжээ	Хүн амын нягтшил	Нутаг дэвсгэрийн хэмжээ	Хүн амын нягтшил	Нутаг дэвсгэрийн хэмжээ	Хүн амын нягтшил	Нутаг дэвсгэрийн хэмжээ	Хүн амын нягтшил	Нутаг дэвсгэрийн хэмжээ	Хүн амын нягтшил
1	13 453.0	3	5 187.6	3	5 645.5	2	1 987.9	5	1 987.9	5
2	123.0	351	71.4	75	416.5	27	141.7	63	141.7	54
3	374.0	160	396.9	33	149.5	78	149.6	62	149.6	57
4	352.0	101	793.5	16	182.7	40	142.5	49	142.5	48
5	126.0	361	107.4	101	91.3	81	91.5	82	91.5	59
6	420.0	133	96	76	112.5	64	103.2	93	103.2	103
7	8 250.0	5	379.1	30	386.1	35	178.7	53	178.7	49
8	165.0	332	144.9	54	222.8	39	217.4	35	217.4	34
9	1 350.0	45	263.8	30	158.2	54	131.5	61	131.5	44
10	182.0	329	311.3	39	398.9	23	412.7	25	412.7	23
11	551.0	73	200.5	59	135.1	67	135.1	69	135.1	67
12	102.0	421	144.2	50	18.2	255	18.5	255	18.5	229
13	102.0	769	51.8	144	17.7	293	17.7	319	17.7	282
14	102.0	614	144.4	65	19.2	276	18.5	292	18.5	271
15	102.0	652	45.2	174	18.4	307	19.0	303	19	310
16	102.0	562	26.4	271	15.3	334	15.3	388	15.3	370
17	102.0	623	78.3	87	16.5	306	16.4	346	16.4	307
18	133.0	620	93	121	66.1	107	34.7	241	34.7	243
19	66.0	890	49.4	201	45.8	210	34.1	331	34.1	374
20	9 200.0	7	8 085.3	1	1909	3	2 071.6	3	2 071.6	4
21	84 706.0	1	85 929.3	0	85 348.8	0	82 337.9	0	82 337.9	0
22			10 279.1	1	7467	2	4 437.6	2	4 437.6	3
23			147.7	70	207.7	61	88.2	76	88.2	66
24			3461	2	3 476.1	3	2 968.8	3	2 968.8	3
25			3 576.6	3	3 519.2	3	480.9	19	480.9	18
26					878.8	14	290.4	35	290.4	32
27					27.2	189	27.1	274	27.1	287
28					136	46	142.2	54	142.2	54
29					45.1	114	44.9	197	44.9	253
30					87.3	68	82.7	75	82.7	65
31					277.1	39	184.5	35	184.5	33
32					8 509.6	1	11 737.9	0	11 737.9	0
33							5 746.2	2	5 746.2	4
34							4 911.4	2	4 911.4	2
35							251.0	21	251	23
36							602.1	14	602.1	14
37							24.9	343	24.9	435
38							69.8	59	69.8	94
39							129.6	48	129.6	44
40							211.0	42	211	35
41							501.7	15	501.7	17
42							3 060.8	2	3 060.8	2
43							92.5	64	92.5	54
Дүн	120 063	10	120 063	2	120 063	3	124 362	3	124 362	3

Нутгийн өөрөө удирдах байгууллага бол аймаг, нийслэл, сум, дүүрэгт тухайн нутаг дэвсгэрийн иргэдийн Төлөөлөгчдийн Хурал, баг, хороонд иргэдийн Нийтийн Хурал, тухайн Хурлын хуралдааны чөлөө цагт түүний Тэргүүлэгчид мөн.

Монгол Улсын нутаг дэвсгэр засаг захиргааны хувьд аймаг, нийслэлд, аймаг нь суманд, сум нь багт, нийслэл нь дүүрэгт, дүүрэг нь хороонд хуваагдана.

Аймаг, нийслэл, сум дүүрэг бол хуулиар тусгайлан олгосон чиг үүрэг, өөрийн удирдлага бүхий засаг захиргаа, нутаг дэвсгэр, эдийн засаг, нийгмийн цогцолбор мөн.

Аймаг, нийслэл, сум, дүүрэг, баг, хорооны нутаг дэвсгэрт төрийн удирдлагыг тухайн аймаг, нийслэл, сум, дүүрэг, баг, хорооны Засаг дарга хэрэгжүүлнэ.

Монгол улсын Үндсэн хуулиас

ХҮСНЭГТ 2.

ОРОН НУТГИЙН СОНГУУЛИЙН ДҮН, СОНГУУЛЬ ЯВАГДСАН ОНООР

Сонгууль явагдсан он	Сонгогчдын тоо-бүгд	Сонгогдсон төлөөлөгчдийн тоо	Үүнээс: эмэгтэй
1996	80 812	35	12
2000	73 530	35	12
2004	117 208	35	12
2008	145 553	35	9
2012	177 199	41	19
2016	195 548	41	14
2020	198 189	43	15
2024	204 662	43	18

ХҮСНЭГТ 3.

ДҮҮРГИЙН ИРГЭДИЙН ТӨЛӨӨЛӨГЧДИЙН ХУРЛЫН ТӨЛӨӨЛӨГЧДИЙН ТОО, УЛС ТӨРИЙН НАМААР, ХУВИАР

Сонгууль явагдсан он	Сонгогдсон төлөөлөгчдийн тоо	Монгол ардын нам (МАН)	Ардчилсан нам (АН)	Монгол ардын хувьсгалт нам (МАХН)	Монголын социал демократ нам (МСДН)	Бие даагч
1996	35	57.1	20.0		20.0	2.9
2000	35	100.0				
2004	35	100.0				
2008	35	88.6	11.4			
2012	41	53.6	41.5	4.9		
2016	41	95.1	4.9			
2020	43	97.7	2.3			
2024	43	100.0				

ХҮСНЭГТ 4.

ДҮҮРГИЙН ОРОН НУТГИЙН ТӨСВИЙН ОРЛОГО

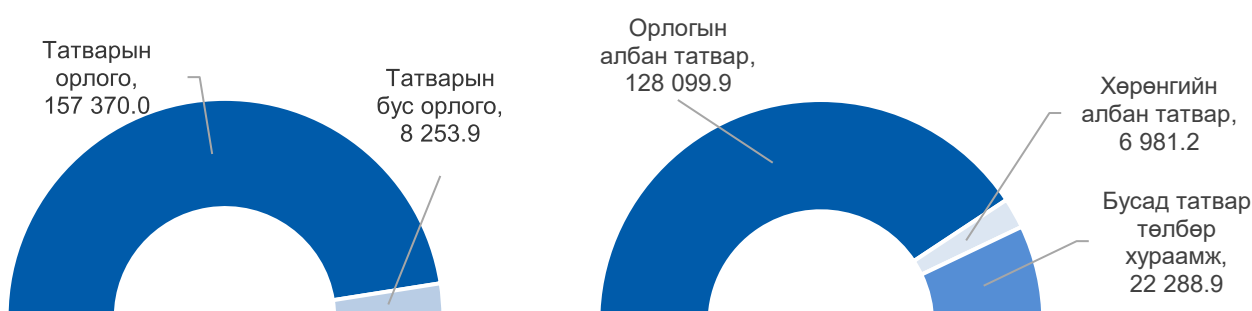
Үзүүлэлт	Төлөвлөгөө	Гүйцэтгэл	Биелэлтийн хувь
	сая төгрөг		
НИЙТ ОРЛОГО	185 201.9	165 623.9	89.4
1. Татварын орлого	177 466.4	157 370.0	88.7
1.1. Орлогын албан татвар	141 377.9	128 099.9	90.6
1.1.1. Хувь хүний орлогын албан татвар	141 377.9	128 099.9	90.6
1.1.1.1. Иргэний хадгаламжийн хүүгийн орлого	11 980.6	11 004.4	91.9
1.1.1.2. Хөрөнгө борлуулсны орлогын албан татвар	9 242.5	7 506.9	81.2
1.1.1.3. Үйл ажиллагааны орлого	8 795.4	7 651.1	87.0
1.1.1.4. Цалин, хөлс, шагнал, урамшуулал	91551.1	89 510.9	97.8
1.1.1.5. Шууд бус орлого	19 808.3	12 426.6	62.7
1.2. Хөрөнгийн албан татвар	9 229.6	6 981.2	75.6
1.2.1. Үл хөдлөх эд хөрөнгийн албан татвар	9 061.1	6 849.4	75.6
1.2.2. Малд ногдуулах албан татвар	86.5	69.7	80.6
1.2.3. Бууны албан татвар	82.0	62.1	75.7
1.3. Бусад татвар төлбөр хураамж	26 858.9	22 288.9	83.0
1.3.1. Газрын төлбөр	16 815.6	13 666.8	81.3
1.3.2. Байгалийн нөөц ашигласны төлбөр	15.0	17.2	114.7
1.3.2.1. Ус, рашаан ашигласны төлбөр	15.0	17.2	114.7
1.3.3. Бусад татвар	10 028.3	8 604.9	85.8
1.3.3.1. Түгээмэл тархацтай ашигт малтмал ашигласны төлбөр	93.4	74.4	79.7
1.3.3.2. Улсын тэмдэгтийн хураамж	1 570.2	690.4	44.0
1.3.3.3. Хог хаягдлын хураамж	8 364.7	7 840.1	93.7
2. Татварын бус орлого	7 735.5	8 253.9	106.7
2.1. Хүү, торгуулийн орлого	2 687.5	1 835.8	68.3
2.2. Төсөвт газрын өөрийн орлого	310.00	339.1	109.4
2.3. Бусад нэр заагдаагүй орлого	4 738.0	6 079.0	128.3

Мэдээллийн эх үүсвэр: Санхүү, төрийн сангийн хэлтэс

2025 онд дүүргийн төсвийн нийт орлого 165623.9 сая төгрөг болж, төлөвлөснөөс 19578.4 (10.6%) сая төгрөгөөр дутуу бүрджээ. Төсвийн нийт орлогын 157370.0 (95.0%) сая төгрөгөөр татварын орлого (орлогын албан татвар, хөрөнгийн албан татвар, бусад татвар, төлбөр, хураамж), 8253.9 (5.0%) сая төгрөгөөр татварын бус орлого (хүү, торгуулын орлого, төсөвт газрын өөрийн орлого, бусад нэр заагдаагүй орлого) эзэлж байна.

ЗУРАГ 1.

ДҮҮРГИЙН ТӨСВИЙН ОРЛОГЫН БҮТЭЦ, 2025 ОНД



Салбар	Нийт бүтээгдэхүүн			
	2024 XII	2025 XII	Өөрчлөлт	
	сая төгрөг		Дүн	Хувь
БҮГД	1 761 297.1	1 971 354.4	210 057.0	11.9
УУЛ УУРХАЙ, ОЛБОРЛОЛТ	67 396.3	78 780.3	11 384.0	16.9
Чулуун нүүрс олборлолт	9 638.9	-	-9 638.9	-100
Өнгөт төмөрлөгийн хүдэр олборлолт	48 784.6	71 181.6	22 397.0	45.9
Бусад ашигт малтмал олборлолт	8 972.8	7 598.7	-1 014.1	-11.3
БОЛОВСРУУЛАХ ҮЙЛДВЭРЛЭЛ	1 672 695.5	1 874 185.4	201 490.0	12.0
Хүнсний бүтээгдэхүүн үйлдвэрлэл	1 218 174.1	1 197 457.2	-20 716.9	-1.7
Мах боловсруулах, консервлох	493 444.4	503 506.2	10 061.8	2.0
Жимс болон төмс, хүнсний ногоо боловсруулалт, хадгалалт	102.0	3.8	-98.2	-96.3
Сүү сүүн бүтээгдэхүүн үйлдвэрлэл	354 516.6	315 845.2	-38 671.4	-10.9
Хүнсний бусад бүтээгдэхүүн үйлдвэрлэл	262 815.5	260 410.1	-2 405.4	-0.9
Үр тарианы гурилын болон цардуулаг бүтээгдэхүүн	107 295.6	117 691.9	10 396.3	9.7
Ундаа үйлдвэрлэл	129 706.6	65 056.8	-64 649.8	-49.8
Ээрэх, нэхэх, даавуун материал бэлтгэх үйлдвэрлэл	100 240.6	301 472.0	201 231	3.1**
Хувцас үйлдвэрлэл	14 049.7	23 010.8	8 961.1	63.8
Арьс, арьсан бүтээгдэхүүн үйлдвэрлэл	1 373.6	1 948.3	574.7	41.8
Хэвлэх, дуу бичлэгийг хувилах, дахин үйлдвэрлэх үйл ажиллагаа	2 945.4	2 466.7	-478.7	-16.2
Кокс болон газрын түүхий тосны боловсруулсан бүтээгдэхүүн	77 669.7	119 286.9	41 617.2	53.6
Химийн бодис болон химийн бүтээгдэхүүн үйлдвэрлэл	21 715.2	35 877.0	14 161.8	65.2
Үндсэн эмийн бүтээгдэхүүн болон эмийн бэлдмэлийн үйлдвэрлэл	20 309.9	19 721.2	-588.7	-2.9
Резинэн болон хуванцар бүтээгдэхүүн үйлдвэрлэл	2 447.4	1 278.4	-1 169	-47.8
Төмөрлөг бус эрдэс бодисоор хийсэн эдлэл үйлдвэрлэл	77 962.8	101 390.8	23 428.0	30.0
Машин, тоног төхөөрөмжөөс бусад металл бүтээгдэхүүн үйлдвэрлэл	2 717.1	1 904.0	-813.1	-29.9
Цахилгаан тоног төхөөрөмж үйлдвэрлэл	1 787.3	2 367.4	580.1	32.5
Тавилга үйлдвэрлэл	1 101.0	531.1	-569.9	-51.8
Бусад боловсруулах үйлдвэрлэл	495.1	416.8	-78.3	-15.8
УС ХАНГАМЖ; СУВАГЖИЛТЫН СИСТЕМ, ХОГ ХАЯГДАЛ ЗАЙЛУУЛАХ БОЛОН ХҮРЭЭЛЭН БУЙ ОРЧНЫГ ДАХИН СЭРГЭЭХ ҮЙЛ АЖИЛЛАГАА	21 205.3	18 388.7	-2 816.6	-13.3
Хог хаягдлыг цуглуулах, боловсруулах, зайлуулах; дахин ашиглах	21 205.3	18 388.7	-2 816.6	-13.3

**дахин их

ХҮСНЭГТ 6.

ХҮНСНИЙ ГОЛ НЭР ТӨРЛИЙН ЗАРИМ БҮТЭЭГДЭХҮҮНИЙ ҮЙЛДВЭРЛЭЛТ

Бүтээгдэхүүн	Хэмжих нэгж	2024 XII	2025 XII	2025 2024	
				дүн	хувь
Мах	тн	32 876.9	29 531.6	-3 345.3	-10.2
Хиам	тн	5 632.9	4 398.5	-1 234.4	-21.9
Боловсруулсан шингэн сүү	мян.л	28 892.1	31 172	2 279.9	7.9
Тараг	мян.л	8 813.5	10 016.4	1 202.9	13.6
Цөцгийн тос	тн	130.0	180.1	50.1	38.5
Аарц	тн	837.9	1 107.7	269.8	32.2
Улаанбуудайн дээд гурил	тн	11 997.7	19 652.9	7 655.2	63.8
Буудайн I зэргийн гурил	тн	16 517.1	18 752.9	2 235.8	13.5
Буудайн II зэргийн гурил	тн	3 855.4	7 531.8	3 676.4	95.4
Талх	тн	20 114.3	19 641.8	-472.5	-2.3
Нарийн боов	тн	5 904.2	7 151.0	1 246.8	21.1
Гоймон	тн	6 451.8	4 087.1	-2 364.7	-36.6
Цагаан архи	мян.л	2 730.8	2 563.5	-167.3	-6.1
Шахмал эм	мян.боодол	13 993.5	13 897.1	-96.4	-0.7
Шингэн эм	тн	26.4	26.2	-0.2	-0.8
Нүүрсэн шахмал түлш	тн	511 355.8	226 284.3	-285 071.5	-55.8

ХҮСНЭГТ 7.

АВТО ТЕХНИКИЙН УЛСЫН ҮЗЛЭГ, ТООЛЛОГОД ХАМРАГДСАН АВТОМАШИНЫ ТОО, ОНООР

Төрөл	2021	2022	2023	2024	2025	2025 2024	
						дүн	хувь
Автобус	1 397	1 329	1 525	1 692	1 458		
Ачааны	12 441	11 836	12 674	14 479	12 547		
Суудал	59 315	62 107	69 628	83 639	82 164		
Тусгай зориулалтын	991	947	1 023	869	1 182		
БҮГД	74 144	76 219	84 850	102 679	97 351		

Мэдээлэлийн эх үүсвэр: 1212.mn /зүтгүүр, мотоцикл, чиргүүлийн дүн ороогүй болно/

ХҮСНЭГТ 8.

АВТО ТЕХНИКИЙН УЛСЫН ҮЗЛЭГ ХАМРАГДСАН АВТО МАШИНЫ ТОО, НАСЖИЛТААР, ЖИЛЭЭР

Төрөл	2021	2022	2023	2024	2025	2025 2024	
						дүн	хувь
0-3	468	891	1 280	2 687	1 089	-1 598	-59.5
4-9	7 378	5 993	5 823	8 847	7 734	-1 113	-12.6
10-аас дээш	66 298	69 335	77 747	97 730	88 528	-9 202	-9.4
Нийт	74 144	76 219	84 850	109 264	97 351	-11 913	-10.9

Мэдээлэлийн эх үүсвэр: 1212.mn /зүтгүүр, мотоцикл, чиргүүлийн дүн ороогүй болно/

ХҮСНЭГТ 9.

ҮЙЛ АЖИЛЛАГАА ЯВУУЛЖ БАЙГАА АЖ АХУЙН НЭГЖ, БАЙГУУЛЛАГЫН ТОО, ТӨРЛӨӨР, ОНООР

Салбар	2024	2025	2025 2024	
			Дүн	Хувь
Нийт	8 795	9 408	613	7.0
Хөдөө аж ахуй, ойн аж ахуй, загас барилт, ан агнуур	171	193	22	12.9
Уул уурхай, олборлолт	89	89	0	0.0
Боловсруулах үйлдвэрлэл	783	818	35	4.5
Цахилгаан, хий, уур, агааржуулалтын хангамж	1	2	1	2**
Усан хангамж; бохир ус, хог, хаягдлын менежмент болон цэвэрлэх үйл ажиллагаа	10	13	3	30.0
Барилга	1 143	1 198	55	4.8
Бөөний болон жижиглэн худалдаа; машин, мотоциклийн засвар үйлчилгээ	3 903	4 252	349	8.9
Тээвэр ба агуулахын үйл ажиллагаа	399	465	66	16.5
Байр, сууц болон хоол хүнсээр үйлчлэх үйл ажиллагаа	124	153	29	23.4
Мэдээлэл, холбоо	202	220	18	8.9
Санхүүгийн болон даатгалын үйл ажиллагаа	107	97	-10	-9.3
Үл хөдлөх хөрөнгийн үйл ажиллагаа	88	90	2	2.3
Мэргэжлийн, шинжлэх ухаан болон техникийн үйл ажиллагаа	354	410	56	15.8
Захиргааны болон дэмжлэг үзүүлэх үйл ажиллагаа	374	433	59	15.8
Төрийн удирдлага ба батлан хамгаалах үйл ажиллагаа, албан журмын нийгмийн хамгаалал	40	31	-9	-22.5
Боловсрол	262	269	7	2.7
Хүний эрүүл мэнд ба нийгмийн үйл ажиллагаа	191	196	5	2.6
Урлаг, үзвэр, тоглоом наадам	27	26	-1	-3.7
Үйлчилгээний бусад үйл ажиллагаа	527	453	-74	-14.0

Мэдээлэлийн эх үүсвэр: 1212.mn

Тайлар: ** дахин их

ХҮСНЭГТ 10.

ҮЙЛ АЖИЛЛАГАА ЯВУУЛЖ БАЙГАА АЖ АХУЙН НЭГЖ, БАЙГУУЛЛАГЫН ТОО, АЖИЛЧДЫН ТООНЫ БҮЛГЭЭР

Ажилчдын тооны бүлэг	2024-IV	2025-IV	2025 2024	
			Дүн	Хувь
Нийт	8 795	9 408	613	7.0
1-9 ажилтан	7 836	8 414	578	7.4
10-19 ажилтан	464	487	23	5.0
20-49 ажилтан	303	312	9	3.0
50+ ажилтан	192	195	3	1.6

Мэдээлэлийн эх үүсвэр: 1212.mn

Хороо	Нийт	ТҮЦ	Гутал, хувцас засвар	Авто засвар	Дугуй засвар	Авто машин угаалга	Жижиглэн худалдааны Цэг	Хүнсний чингэлэг	Хүнсний бус чингэлэг	Лангуу	Дэлгүүр
1	35			2	4	5	24				24
2	26	2	1	6	5	4	8				8
3	42		1	3	4	5	29				29
4	36			6	8	4	18				18
5	32			8	7	3	14				14
6	45	0			2	2	41				41
7	15		1	6	2	4	2				2
8	20		1	4	3	2	10				10
9	19		1	6	4	5	3				3
10	39	1	3			1	34				34
11	28			4	1	3	20			20	
12	21		1	2			18			5	13
13	20	1	1	2	1		15				15
14	45	1	8	1		2	33	7	2	10	14
15	25	5	11				9				9
16	43	1	7				35		4	6	25
17	21	1				3	17				17
18	6		2	2	1	1	0				
19	80	3	3	1	1		72		1	22	49
20	132	10	1	26		9	4	82		80	2
21	11			1	4		6				6
22	155		1	4	4	5	141		2	110	29
23	59	1		19	1	6	32		2	1	29
24	30	5			4	3	18				18
25	29		2		4		23				23
26	53		1	12	8	2	30				30
27	148	1	2	1	2	3	139	1		138	
28	29			8	4	1	16				16
29	48		2	1	2	2	41		2	1	38
30	26			8	2	2	14				14
31	25			3	1	1	20				20
32	52	10		13	9	3	17				17
33	21			2	2	4	13				13
34	35	4		8	3	3	17		4		13
35	11						11				11
36	5		1	1	3		0				0
37	29	2		1		1	25			25	
38	775	2		7	2	1	763		500	257	6
39	16				1		15				15
40	88	10		9	2	2	65	18	15	16	16
41	10	2		2	5	1					
42	20	2					18				18
43	17			4	1	1	11				11
Нийт	2 422	64	50	177	112	84	1 916	26	532	691	667

Үзүүлэлт	2024	2025	Өөрчлөлт		
			Дүн	Хувь	
Сууцны тусдаа байшин	49	25	-24	49	
Өрөөний тоогоор	1 өрөө	9	2	-77.8	
	2 өрөө	17	5	-3.4	
	3 өрөө	14	8	-42.9	
	4 өрөө	7	3	-57.1	
	5 өрөө	1	1	-	
	6 өрөө	-	1	-	
	7 өрөө түүнээс олон	1	5	5**	
Нийт талбай, кв.м	11 391	14 013	2 622	23.0	
Зориулалтаар	Сууцны	11 316	1 790	9 526	-84.2
	Үйлчилгээний	-	12 838	12 838	-
	Авто зогсоолын	30	230	200	7.7**
Цэвэр усны хангамжаар	Зөөврийн	48	20	-28	-58.3
	Төвлөрсөн системд холбогдсон усан хангамж	1	3	2	3**
Халуун усны хангамжийн төрлөөр	Бие даасан системээр холбосон усан хангамж	-	2	2	-
	Бие даасан систем буюу ус халаах бойлертой	2	3	1	50
	Халуун усгүй	47	19	-28	-59.6
Ариун цэврийн байгууламжийн төрлөөр	Төвлөрсөн халуун усны шугамд холбогдсон	-	3	3	-
	Бие даасан ариутгах татуурга	9	11	2	22.2
	Гадаа жорлон	40	11	-29	-72.5
	Төвлөрсөн ариутгах татуурга	-	3	3	-
Халаалтын эх үүсвэрийн төрлөөр	Ердийн галлагаа	14	9	-5	-35.7
	Нам даралтын зуух	12	4	-8	-66.7
	Төвлөрсөн систем	-	5	5	-
Цахилгаан халаагуур	Цахилгаан халаагуур	23	7	-16	-69.7
	Дулаан авто зогсоолын тоо	2	5	3	2.5**
Тоглоомын талбайн хэмжээ кв.м	-	514	514	-	
Ногоон байгууламжийн хэмжээ кв.м	1 155	950	-205	-17.8	

2025 онд шинээр ашиглалтад орсон сууцны тусдаа байшин 25 байгаа нь өмнөх оноос 24 (49.0%) орон сууцаар өссөн байна. Шинээр ашиглалтад орсон 25 сууцны тусдаа байшингийн 2 (8.0%) нь 1 өрөө, 5 (20.0%) нь 2, 7 өрөө түүнээс олон өрөө, 8 (32.0%) нь 3 өрөө, 3 (12.0%) нь 4 өрөө, 1 (2.0%) нь 5, 6 өрөө байна.

ХҮСНЭГТ 13.

БЭЛЭН ТООЛОГДСОН МАЛЫН ТОО, НАС, ХҮЙС, ХОРООГООР

Хороо	Малын төрөл	Бүгд	Хээлтүүлэгч	Үүнээс: шинээр тавьсан	Энэ жилийн төл		Өнгөрсөн жилийн төл		2 настай		3 настай		4 настай		Хээлтэгч
					эр	эм	эр	эм	эр	эм	эр	эм			
32 хороо	Адуу	3 401	138	1	339	385	244	219	54	123	75	47	524	1 253	1 300
	Үхэр	1 861	19		226	265	105	169	28	106	20	923			1 029
	Хонь	1 214	12		165	218	54	79	121	565					644
	Ямаа	1 454	11		199	256	83	150	184	571					721
	Бүгд	7 930	180	1	923	1 124	486	617	387	1 365	95	970	524	1 253	3 694
33 хороо	Адуу	571	21	3	82	84	33	34	4	53	4	53	67	136	189
	Үхэр	314	4	1	57	52	25	25	21	23	7	100			123
	Хонь	136	1		21	38		14	16	46					60
	Ямаа	142	1		21	29		5	23	63					68
	Бүгд	1 163	27	4	181	203	58	78	64	185	11	153	67	136	440
34 хороо	Адуу	207	5	1	19	19	5	12	0	5	2	7	11	122	129
	Үхэр	73	-	-	12	13	0	0	4	6	3	35			41
	Хонь	86			12	12	5	5		52					57
	Ямаа	10			2	2			2	4					4
	Бүгд	376	5	1	45	46	10	17	6	67	5	42	11	122	231
21 хороо	Адуу	16 560	691		1 508	1 502	981	873	586	545	516	418	2 469	6 471	6 889
	Үхэр	23 214	188	1	1 897	3 150	760	2 111	222	1 477	145	13 264			14 741
	Хонь	10 119	173		1 799	1 760	507	509	872	4 499					5 008
	Ямаа	9 755	75	7	1 741	1 788	481	583	1 126	3 961					4 544
	Бүгд	59 648	1 127	8	6 945	8 200	2 729	4 076	2 806	10 482	661	13 682	2 469	6 471	31 182
Нийт	Адуу	20 739	855	5	1 948	1 990	1 263	1 138	644	726	597	525	3 071	7 982	8 507
	Үхэр	25 462	211	2	2 192	3 480	890	2 305	275	1 612	175	14 322			15 934
	Хонь	11 555	186		1 997	2 028	566	607	1 009	5 162					5 769
	Ямаа	13 361	87	7	1 963	2 075	564	738	1 335	4 599					5 337
	Бүгд	69 117	1 339	14	8 100	9 573	3 283	4 788	3 263	12 099	772	14 847	3 071	7 982	35 547

ХҮСНЭГТ 14.

2024 ОНЫ ЭЦЭСТ БЭЛЭН ТООЛОГДСОН МАЛЫН ТОО, ААНБ-ЫН ДҮНГЭЭР

Малын төрөл	Бүгд	Хээлтүүлэгч	Төл				2 настай		3 настай		4 настай		Хээлтэгч
			Энэ жилийн		Өнгөрсөн жилийн		Эр	Эм	Эр	Эм	Эр	Эм	
			Эр	Эм	Эр	Эм							
Адуу	364	18	26	17	31	32	23	26	18	1	64	108	109
Үхэр	2 196	25	142	199	56	165	9	116	19	1 465			1 581
Хонь	1 862	105	299	314	48	23	114	959					982
Ямаа	410	4	61	57	9	15	101	163					178
Тэмээ	-	-											
Бүгд	4 832	152	528	587	144	235	247	1 264	37	1 466	64	108	2 850

Мэдээлэлийн эх үүсвэр: 2025 оны мал тооллогын дүнгээс

ХҮСНЭГТ 15.

МАЛЧИН ӨРХИЙН ТОО, МАЛЫН ТӨРЛӨӨР

Хороо	2023		2024		2025		Малын тоо бүгд	Адуу	Үхэр	Тэмээ	Хонь	Ямаа
	Малчин өрхийн тоо	Ам бүлийн тоо	Малчин өрхийн тоо	Ам бүлийн тоо	Малчин өрхийн тоо	Ам бүлийн тоо						
21 хороо	765	2 827	1 043	3 798	1 034	3 715	45 671	3 340	1 691	-	1 056	1 252
32 хороо	161	563	165	602	166	590	7 339	570	310	-	136	142
33 хороо	28	58	26	37	12	53	1 158	207	73	-	86	10
34 хороо	16	43	16	53	7	23	376	11 637	18 213	-	7 390	8 431
Нийт	970	3 491	1 250	4 490	1 219	4 381	54 544	15 754	20 287	-	8 668	9 835

Мэдээлэлийн эх үүсвэр: 2025 оны мал тооллогын дүнгээс

ХҮСНЭГТ 16.

МАЛ БҮХИЙ ӨРХИЙН ТОО, МАЛЫН ТӨРЛӨӨР

Хороо	Мал бүхий өрхийн тоо			Малын тоо бүгд	Адуу	Үхэр	Тэмээ	Хонь	Ямаа
	2023	2024	2025						
21 хороо	559	338	336	9 156	4 500	2 875	-	867	914
32 хороо	42	28	16	515	61	94	-	158	202
33 хороо	-	-	1	5	1	4	-	-	-
34 хороо	1	-	-	-	-	-	-	-	-
36 хороо	2	1	-	-	-	-	-	-	-
Нийт	604	367	353	9 676	4 562	2 973	-	1 025	1 116

Мэдээлэлийн эх үүсвэр: 2025 оны мал тооллогын дүнгээс

ХҮСНЭГТ 17.

МАЛЧДЫН ТОО, ХҮЙС, НАСНЫ БҮЛГЭЭР

Хороо	Нийт малчдын тоо		15-34	35-59	60+	Нийг дүнд эзлэх хувь			Эрэгтэй	Эмэгтэй
	2024	2025				15-34	35-59	60+		
21 хороо	1 440	1 561	264	1043	254	16.8	71.5	11.7	151	63
32 хороо	219	214	36	153	25	8.7	82.6	8.7	12	11
33 хороо	36	23	2	19	2	-	71.4	28.6	5	2
34 хороо	18	7	-	5	2	16.9	66.8	16.3	932	629
Нийт	1 713	1 805	302	1 220	283	16.7	67.6	15.7	1100	705

Мэдээлэлийн эх үүсвэр: 2025 оны мал тооллогын дүнгээс

ХҮСНЭГТ 18.

МАЛЧИН ӨРХИЙН ГЭР АХУЙН ЗАРИМ ҮЗҮҮЛЭЛТ

Үзүүлэлт	2023		2024		2025	
	Өрхийн тоо	Өрхийн тоо	Өрхийн тоо	Тоо, ш	Өрхийн тоо	Тоо, ш
Цахилгааны эх үүсгүүр	770	802	1043	1086	981	954
Нарны	129	133	155	160	143	144
Салхины	1	1	-	-	1	1
Бага оврын цахилгаан	3	3	2	2	5	5
Төвлөрсөн систем	641	663	888	923	803	803
Сансрын антен	628	650	926	969	828	828
Телевизор	724	748	991	1031	906	906
Радио	61	61	52	52	65	65
Оёдлын машин	260	261	287	295	299	299
Хөлдөөгч	600	626	926	975	836	843
Угаалгын машин	557	573	868	905	803	804
Компьютер (Зөөврийн, суурин)	30	30	41	41	52	52
Бусад	5	5	1	1	1	1

Мэдээлэлийн эх үүсвэр: 2025 оны мал тооллогын дүнгээс

Төрөл	Хураасан талбай		ААНБ	Хураасан ургац		ААНБ
	2024	2025		2024	2025	
	га			ТОНН		
Төмс	81.0	98.0	44.5	992.0	1 176	533.8
Хүнсний ногоо	101.668	139.8	68.8	897.3	1 155.3	564.5
байцаа	18.0	32.0	155	155.0	252.2	202.1
лууван	22.241	31.5	178	178.0	240.3	43.3
шар манжин	16.8	23.0	126	126.0	158.6	72.5
улаан манжин	2.93	7.9	24.5	24.5	63.9	27.0
сонгино	9.1	13.0	133.2	133.2	161.7	55.3
сармис	3.23	2.5	2.0	34.7	24.5	19.9
өргөст хэмх урт	9.5	10.5	5.1	83.7	92.5	45.2
Өргөст хэмх давжаа	7.352	8.24	5.0	63.2	70.8	43.4
улаан лооль	3.8	4.2	2.8	33.4	37.0	24.8
тарвас	0.025	0.032	0.015	0.2	0.3	0.1
амтат гуа	0.031	0.029	0.011	0.2	0.1	0.1
хулуу	0.042	0.035	-	0.2	0.2	-
чинжүү	0.049	0.4	0.267	4.4	3.6	2.4
Амтлагч ногоо	0.03	0.02	0.006	0.1	0.1	-
Цэцэгт байцаа	0.95	0.71	0.696	4.3	3.1	3.1
Брокколи	0.71	0.84	0.521	5.5	6.5	4.0
Шанцай /салатны навч/	2.03	1.7	1.18	16.2	13.6	9.4
Цоохор майлз	0.042	0.04	-	0.0336	-	-
Бууцай	1.395	0.9	0.49	11.2	7.6	3.9
Юуцай / хятад байцаа/	2.9	2.2	0.9	23.2	18.6	7.9
бусад	0.07	0.049	0.048	0.1	0.075	0.072
Тэжээлийн ургамал	365.0	420	49.5	2372.5	2688.1	316.9
ногоон тэжээл	365.0	420	49.5	2372.5	2688.1	316.9

ХҮСНЭГТ 20.
БЭЛТГЭСЭН ХАДЛАН ТЭЖЭЭЛ, ТҮЛШНИЙ МОД, ЖИЛ БҮРЭЭР

Үзүүлэлт	2023	2024	2025	2025 2024	
				тонн	дүн
Бэлтгэсэн хадлан	18 300.7	25 330.5	22 556.7	-2 773.8	-11.0
Өөрсдийн бэлтгэсэн	8 624.5	10 481.4	4330	-6 151.4	-58.7
Худалдаж авсан	9 676.2	14 849.1	18 226.7	3 377.6	22.7
Худалдаж борлуулсан	41.0	119.8	38	-81.8	-68.3
Таримал тэжээл	3 446.4	1 861.66	1 952.6	90.94	4.9
Даршны ургамал	208.3	660.5	673.7	13.2	2.0
Гар тэжээл	706.3	1 648.3	1 077.2	-571.1	-34.6
Хужир шүү	416.3	347.19	332.2	-14.99	-4.3
Төмс, хүнсний ногооны хаягдал	358.4	808.02	190.8	-617.22	-76.4
Үр тарианы хаягдал	894.5	1 900.52	342.3	-1 558.22	-82.0
Лай	30.0	3.0	17	14	4.6 ¹
Аргал	448.2	598.5	429	-169.5	-28.3
Хөрзөн	146.2	178.0	74	-104	-58.4
Түлшний мод, м3	295.2	544.0	419	-125	-23.0

ХҮСНЭГТ 21.
ТЭЖЭЭВЭР АМЬТДЫН ТОО

Үзүүлэлт	2024				2025			
	Өрхийн тоо	Тоо	ААНБ-н тоо	Тоо	Өрхийн тоо	Тоо	ААНБ-н тоо	Тоо
Гахай	31	919	2	4 900	35	973	1	4 500
Шувуу	71	1 649	2	343 565	58	1 543	2	682 976
Тахиа	68	1 032	2	343 565	52	904	2	682 976
Галуу	6	34			8	51		
Цацагт бөхяруул	5	23			8	80		
Бөднө	2	560			3	508		
Туулай	9	162			6	71		
Цаа буга	1	1			0	0		
Илжиг	1	3			1	5		
Бусад	6	97			5	67		

Хороо	Нохойны тоо				Муурны тоо			
	2024	2025	2025 2024		2024	2025	2025 2024	
			Дүн	Хувь			Дүн	Хувь
1	709	711	2	0.3	61	58	-3	-4.9
2	769	769	-	-	23	23	-	-
3	704	703	-1	-0.1	-	1	1	100.0
4	523	523	-	-	32	32	-	-
5	387	378	-9	-2.3	-	-	-	-
6	203	196	-7	-3.4	5	5	-	-
7	475	437	-38	-8.0	-	19	19	100.0
8	298	298	-	-	-	-	-	-
9	467	446	-21	-4.5	-	1	1	100.0
10	516	469	-47	-9.1	-	28	28	-
11	584	535	-49	-8.4	-	29	29	-
12	25	21	-4	-16.0	-	-	-	-
13	12	13	1	8.3	3	4	1	33.3
14	23	23	-	-	2	2	-	-
15	18	24	6	33.3	14	8	-6	-42.9
16	13	13	-	-	3	3	-	-
17	27	36	9	33.3	6	6	-	-
18	25	25	-	-	10	10	-	-
19	25	25	-	-	12	12	-	-
20	105	64	-41	-39.0	6	6	-	-
21	973	913	-60	-6.2	19	240	221	11.6 ¹
22	242	243	1	0.4	-	-	-	-
23	284	284	-	-	11	11	-	-
24	498	478	-20	-4.0	44	36	-8	-18.2
25	161	161	-	-	1	1	-	-
26	228	446	218	95.6	13	15	2	15.4
27	15	10	-5	-33.3	11	10	-1	-9.1
28	427	427	-	-	13	13	-	-
29	10	10	-	-	6	6	-	-
30	213	213	-	-	-	-	-	-
31	405	410	5	1.2	11	12	1	9.1
32	63	66	3	4.8	138	140	2	1.4
33	2 435	2 465	30	1.2	-	-	-	-
34	224	224	-	-	6	6	-	-
35	430	439	9	2.1	23	21	-2	-8.7
36	514	541	27	5.3	35	25	-10	-28.6
37	24	24	-	-	1	1	-	-
38	12	12	-	-	2	2	-	-
39	351	345	-6	-1.7	5	11	6	1.2 ¹
40	511	515	4	0.8	17	22	5	29.4
41	496	496	-	-	4	4	-	-
42	466	393	-73	-15.7	16	81	65	4.0 ¹
43	293	301	8	2.7	11	17	6	54.5
Нийт	15 183	15 125	-58	-0.38	564	921	357	63.3

Хороо	Өрх	Хүн ам	Эрэгтэй		Эмэгтэй	
			Тоо	хувь	Тоо	хувь
1	2 812	9 387	4 706	50.1	4 681	49.9
2	2 344	7 678	3 832	49.9	3 846	50.1
3	2 450	8 597	4 373	50.9	4 224	49.1
4	2 112	6 772	3 403	50.3	3 369	49.7
5	1 712	5 411	2 702	49.9	2 709	50.1
6	2 810	10 585	5 164	48.8	5 421	51.2
7	2 424	8 782	4 393	50.0	4 389	50.0
8	2 174	7 476	3 745	50.1	3 731	49.9
9	1 764	5 772	2 870	49.7	2 902	50.3
10	2 575	9 567	4 842	50.6	4 725	49.4
11	2 497	9 043	4 524	50.0	4 519	50.0
12	1 160	4 231	2 077	49.1	2 154	50.9
13	1 334	4 994	2 362	47.3	2 632	52.7
14	1 268	5 015	2 318	46.2	2 697	53.8
15	1 467	5 887	2 754	46.8	3 133	53.2
16	1 516	5 662	2 601	45.9	3 061	54.1
17	1 445	5 036	2 341	46.5	2 695	53.5
18	2 232	8 420	3 894	46.2	4 526	53.8
19	3 788	12 752	5 977	46.9	6 775	53.1
20	2 228	7 754	3 902	50.3	3 852	49.7
21	3 100	8 071	4 203	52.1	3 868	47.9
22	3 552	11 210	5 634	50.3	5 576	49.7
23	1 794	5 788	2 938	50.8	2 850	49.2
24	3 150	9 490	4 846	51.1	4 644	48.9
25	2 606	8 890	4 402	49.5	4 488	50.5
26	2 994	9 429	4 778	50.7	4 651	49.3
27	2 375	7 768	3 740	48.1	4 028	51.9
28	2 202	7 694	3 860	50.2	3 834	49.8
29	3 326	11 345	5 369	47.3	5 976	52.7
30	1 310	5 413	2 726	50.4	2 687	49.6
31	1 914	6 151	3 081	50.1	3 070	49.9
32	2 171	5 718	3 039	53.1	2 679	46.9
33	6 587	21 435	10 676	49.8	10 759	50.2
34	2 778	8 561	4 249	49.6	4 312	50.4
35	1 627	5 800	2 957	51.0	2 843	49.0
36	2 611	8 528	4 267	50.0	4 261	50.0
37	3 045	10 839	5 096	47.0	5 743	53.0
38	1 901	6 586	3 164	48.0	3 422	52.0
39	1 537	5 653	2 852	50.5	2 801	49.5
40	2 374	7 370	3 712	50.4	3 658	49.6
41	2 339	8 280	4 171	50.4	4 109	49.6
42	1 699	5 373	2 700	50.3	2 673	49.7
43	1 369	4 990	2 498	50.1	2 492	49.9
Нийт	100 482	339 203	167 738	49.5	171 465	50.5

Хороо	Нас									
	0-5	6-10	11-14	15-17	18	19	20	21	22	23
1	1 127	1 031	860	561	152	113	106	135	121	119
2	847	844	635	429	127	83	86	81	93	94
3	868	890	769	447	133	103	95	98	115	78
4	789	690	595	351	104	92	81	64	63	80
5	541	516	420	280	87	59	57	75	55	67
6	1 218	1 180	879	560	139	108	113	139	129	122
7	1 012	1 004	794	491	140	85	96	83	93	96
8	864	779	628	362	108	80	77	68	106	93
9	614	591	498	338	77	75	54	62	73	67
10	1 106	1 012	863	503	122	119	125	110	107	130
11	1 013	984	717	511	125	108	95	103	104	115
12	375	433	413	230	69	47	45	33	38	29
13	447	529	476	288	79	45	56	51	47	51
14	486	545	418	289	60	58	33	53	51	53
15	574	650	584	358	110	59	54	52	59	66
16	550	637	585	354	89	55	55	35	52	54
17	494	566	427	282	75	57	62	50	39	53
18	927	1 051	778	465	119	79	68	69	71	83
19	1 551	1 477	1 178	639	187	114	125	104	138	103
20	934	765	568	340	103	73	80	81	88	86
21	808	755	657	410	114	93	80	72	86	75
22	1 296	1 285	1 059	601	164	154	128	122	142	120
23	629	593	442	323	95	73	61	65	71	62
24	1 200	1 104	820	514	151	99	109	94	99	95
25	957	1 046	790	516	136	109	114	84	89	116
26	1 175	1 099	830	520	157	120	112	120	105	143
27	979	935	713	398	101	54	70	51	66	61
28	955	879	653	397	99	82	84	87	77	93
29	1 396	1 490	1 117	593	154	100	89	83	83	101
30	585	586	493	326	89	78	61	64	47	59
31	734	705	536	349	87	69	74	64	79	75
32	585	499	376	272	75	51	51	63	53	64
33	3 100	2 777	1 887	1 077	303	223	204	200	201	211
34	986	955	716	482	120	99	95	98	114	98
35	744	695	528	329	86	76	78	75	74	68
36	1 069	1 058	806	502	137	106	104	109	98	103
37	1 584	1 609	1 052	556	116	93	79	66	70	72
38	953	826	545	259	52	54	50	49	44	67
39	691	609	491	302	86	88	72	55	74	62
40	797	818	661	408	117	89	80	86	91	84
41	1 051	1 023	816	510	136	111	91	95	82	113
42	543	638	448	255	79	55	47	52	54	55
43	554	576	474	289	77	59	50	52	57	51
Нийт	39 708	38 734	29 995	18 266	4 936	3 747	3 546	3 452	3 598	3 687
Үүнээс: эмэгтэй	19 374	18 664	14 633	9 012	2 426	1 840	1 685	1 674	1 742	1 858

Хүснэгт 24-ийн үргэлжлэл

Хороо	Нас									
	24	25	26	27	28	29	30	31	32	33
1	118	110	143	126	93	145	131	150	126	136
2	93	77	115	98	92	92	125	96	90	115
3	104	100	124	117	113	115	109	105	92	139
4	65	76	96	98	80	96	93	120	93	116
5	98	76	79	70	70	69	68	69	66	82
6	132	150	136	121	132	140	123	146	146	157
7	108	98	117	114	99	106	100	108	123	133
8	105	99	116	111	91	107	112	111	121	117
9	70	93	79	74	66	86	73	83	66	82
10	120	128	135	124	115	134	112	139	123	157
11	134	143	139	133	145	129	116	141	115	133
12	39	41	43	37	45	50	47	43	52	50
13	37	36	60	38	36	45	53	44	53	58
14	45	61	39	36	54	50	68	73	48	73
15	47	51	52	59	45	53	60	52	54	88
16	58	53	60	45	61	66	71	67	59	64
17	52	34	43	47	59	56	66	62	56	78
18	89	96	84	91	88	83	90	113	100	139
19	143	135	129	135	143	154	197	189	153	211
20	115	122	106	96	104	117	135	133	106	132
21	82	84	86	78	82	69	84	117	78	95
22	122	150	131	128	143	146	148	161	144	172
23	70	81	86	97	71	87	63	79	77	107
24	121	119	125	118	107	117	104	123	141	120
25	108	125	98	109	102	109	125	121	116	141
26	133	126	150	105	113	120	138	162	117	162
27	67	82	92	75	104	86	104	102	116	130
28	120	117	100	105	105	121	114	139	113	139
29	109	131	120	131	143	149	176	179	157	173
30	76	58	83	58	70	75	67	82	57	89
31	81	79	69	68	77	75	95	78	78	104
32	68	68	77	66	60	74	71	78	78	81
33	239	263	228	267	299	300	297	362	278	362
34	117	113	114	100	98	107	96	100	92	117
35	73	83	87	76	92	66	96	74	78	88
36	109	129	105	104	95	98	120	136	112	127
37	107	100	95	109	134	136	162	157	176	238
38	75	91	106	107	123	125	121	121	144	151
39	64	85	88	82	80	83	95	86	80	101
40	109	99	107	87	111	92	111	95	75	131
41	87	104	102	99	116	88	111	114	118	132
42	51	57	68	65	61	86	70	76	65	62
43	48	55	62	65	53	63	74	73	60	70
Нийт	4 008	4 178	4 274	4 069	4 170	4 365	4 591	4 859	4 392	5 352
Үүнээс: эмэгтэй	2 044	2 054	2 106	2 000	2 090	2 186	2 307	2 403	2 183	2 691

Хүснэгт 24-ийн үргэлжлэл

Хороо	Нас									
	34	35	36	37	38	39	40	41	42	43
1	155	182	147	142	152	141	146	137	120	134
2	133	134	133	132	125	111	111	115	121	105
3	148	185	128	168	147	140	132	118	114	89
4	126	113	116	114	114	105	69	107	91	64
5	91	116	89	97	79	94	83	72	71	80
6	189	199	222	201	183	174	188	171	138	144
7	149	159	156	148	151	178	143	115	105	105
8	129	116	128	129	138	119	96	101	115	103
9	93	101	114	94	81	86	72	68	74	81
10	164	173	152	145	148	141	141	139	134	119
11	157	160	166	148	128	143	133	106	102	107
12	62	76	82	86	58	67	68	79	70	48
13	78	74	75	79	73	72	86	84	87	102
14	74	84	99	87	76	78	74	66	53	66
15	71	92	86	100	101	99	86	102	83	87
16	77	114	110	106	87	94	92	90	73	75
17	77	91	115	77	81	73	86	64	73	66
18	147	131	175	136	157	139	130	129	144	115
19	234	248	257	286	248	214	209	199	190	155
20	143	165	155	156	139	129	116	123	111	111
21	133	119	106	97	92	105	119	116	106	122
22	182	200	212	191	180	179	217	173	138	153
23	114	113	116	106	95	96	96	91	66	103
24	184	149	182	167	179	164	149	150	136	128
25	142	154	162	150	155	138	145	119	132	127
26	174	161	161	163	154	144	140	150	129	103
27	145	163	157	147	144	150	134	130	113	110
28	141	147	146	114	105	116	137	103	98	91
29	207	225	254	251	215	250	191	187	152	197
30	92	94	110	109	96	93	83	61	74	65
31	107	117	112	96	111	101	92	108	94	84
32	106	103	82	87	85	87	81	71	89	72
33	373	431	426	409	399	381	327	329	273	284
34	127	137	175	144	163	130	148	121	98	107
35	108	107	93	100	94	104	95	80	71	85
36	146	172	174	150	130	125	150	114	126	117
37	278	326	304	277	252	254	201	189	155	135
38	164	160	150	160	144	126	120	92	77	83
39	114	98	97	79	96	90	68	73	66	67
40	127	153	152	128	110	114	122	102	73	109
41	132	163	171	131	134	126	120	133	128	107
42	92	96	95	85	71	81	82	82	74	73
43	86	79	112	95	96	92	82	76	72	76
Нийт	5 971	6 380	6 454	6 067	5 766	5 643	5 360	5 035	4 609	4 554
Үүнээс: эмэгтэй	2 875	3 062	3 177	2 986	2 824	2 758	2 662	2 487	2 313	2 287

Хүснэгт 24-ийн үргэлжлэл

Хороо	Нас									
	44	45	46	47	48	49	50	51	52	53
1	133	128	111	112	115	105	106	94	99	95
2	108	105	103	94	82	114	91	83	76	82
3	110	112	112	108	91	110	92	110	86	96
4	85	93	87	88	92	86	80	83	72	72
5	58	58	84	86	68	70	62	64	77	62
6	137	150	128	146	101	135	120	107	130	98
7	117	124	125	114	116	98	90	103	96	94
8	86	91	91	108	86	88	84	86	88	70
9	76	86	78	62	69	71	84	72	70	57
10	103	118	117	100	104	107	97	112	105	129
11	104	124	96	143	112	111	115	115	86	112
12	69	71	57	64	49	53	58	65	52	67
13	80	70	59	71	58	73	63	79	64	73
14	76	78	65	69	65	56	72	65	59	60
15	86	82	101	80	81	66	76	77	78	70
16	79	76	76	61	78	65	86	75	77	73
17	65	68	64	60	79	54	63	83	64	59
18	100	119	129	100	97	106	103	102	93	83
19	150	146	156	160	147	148	146	134	139	141
20	95	82	93	94	80	100	98	88	79	82
21	94	113	100	111	96	92	88	98	83	90
22	161	139	136	150	155	134	112	104	131	103
23	83	78	82	62	59	67	52	58	67	59
24	121	124	138	112	126	97	92	77	98	82
25	126	104	116	119	94	116	85	105	98	83
26	129	114	117	109	109	103	105	105	94	81
27	97	115	92	95	89	85	69	82	81	68
28	104	72	100	85	87	90	82	91	77	79
29	154	160	127	156	132	125	133	103	114	97
30	68	80	67	67	90	68	64	60	67	72
31	73	75	77	76	82	73	76	65	63	63
32	70	71	92	79	87	90	78	83	57	81
33	241	244	204	218	228	198	181	171	151	187
34	118	121	112	127	97	98	100	97	118	80
35	85	69	62	78	69	55	72	62	49	57
36	87	97	78	102	92	107	84	94	87	83
37	136	130	101	112	102	107	89	85	73	64
38	80	72	65	63	61	63	40	46	60	59
39	71	70	66	78	61	83	68	62	86	53
40	92	91	100	94	100	99	93	81	90	62
41	103	109	120	96	96	90	78	62	86	86
42	79	74	56	89	67	72	57	70	72	74
43	68	46	63	68	59	57	63	58	57	51
Нийт	4 357	4 349	4 203	4 266	4 008	3 985	3 747	3 716	3 649	3 489
Үүнээс: эмэгтэй	2 185	2 153	2 118	2 185	2 017	2 029	1 943	1 930	1 899	1 907

Хүснэгт 24-ийн үргэлжлэл

Хороо	Нас									
	54	55	56	57	58	59	60	61	62	63
1	92	91	113	82	70	73	55	70	65	55
2	86	72	71	80	52	65	77	60	77	67
3	97	101	99	96	92	81	73	72	94	80
4	81	83	65	84	66	51	50	63	62	49
5	63	52	49	58	52	49	65	51	62	47
6	85	106	86	99	90	78	76	88	80	106
7	97	81	73	89	69	81	66	73	83	76
8	75	83	67	64	57	66	52	64	72	71
9	69	52	57	65	60	54	64	56	50	48
10	133	97	98	95	90	96	75	75	84	80
11	106	118	109	77	84	75	75	86	82	67
12	43	40	52	31	34	38	38	36	29	27
13	61	50	60	43	47	50	49	36	38	42
14	65	50	61	56	49	51	37	48	37	40
15	65	56	45	49	61	60	52	55	55	35
16	54	50	49	48	38	49	43	54	50	49
17	49	42	62	47	48	32	34	36	38	55
18	75	78	67	86	74	67	64	54	46	65
19	113	97	104	99	98	99	89	96	105	101
20	87	64	53	70	75	62	74	78	72	72
21	91	116	106	116	97	116	88	121	101	106
22	107	112	104	96	66	84	69	82	88	86
23	77	75	60	53	46	70	52	46	53	44
24	66	77	83	79	84	78	61	79	67	88
25	84	87	86	60	77	75	66	72	60	48
26	90	93	69	90	86	84	64	55	66	68
27	74	69	65	62	61	66	70	50	63	59
28	84	74	49	85	65	75	50	61	63	56
29	91	82	74	69	71	54	56	67	53	67
30	58	55	49	43	51	46	46	45	36	39
31	63	69	66	54	46	46	45	47	39	39
32	70	81	61	70	71	61	62	62	79	67
33	161	190	157	164	161	159	152	152	151	157
34	72	84	77	75	80	67	83	72	80	60
35	41	50	43	34	31	42	46	52	31	32
36	65	87	55	72	75	65	55	51	58	54
37	51	52	54	45	44	47	46	50	36	30
38	45	34	42	41	38	38	34	40	43	34
39	66	51	43	58	46	41	46	50	37	48
40	79	82	71	57	66	51	58	69	51	40
41	67	56	63	69	64	52	45	43	52	40
42	69	63	56	46	47	47	51	48	45	49
43	49	54	43	49	45	42	48	42	34	37
Нийт	3 316	3 256	3 016	3 005	2 824	2 783	2 601	2 707	2 667	2 580
Үүнээс: эмэгтэй	1 798	1 709	1 644	1 664	1 536	1 517	1 517	1 549	1 534	1 449

Хүснэгт 24-ийн үргэлжлэл

Хороо	Нас									
	64	65	66	67	68	69	70	71	72	73
1	46	71	33	49	39	23	19	28	15	18
2	57	61	43	52	27	39	23	12	21	24
3	68	68	43	53	60	41	31	24	30	19
4	41	53	37	32	31	32	31	16	15	19
5	40	35	35	30	24	28	31	16	24	18
6	64	76	46	63	48	47	41	31	36	20
7	48	59	48	43	51	31	24	29	27	27
8	46	61	46	38	33	32	27	23	24	27
9	54	38	48	33	22	26	26	10	19	15
10	72	96	72	44	43	32	34	26	24	19
11	74	49	37	40	28	34	26	19	20	20
12	27	29	30	18	23	25	28	26	27	17
13	45	40	28	35	33	38	28	34	21	20
14	42	43	41	33	22	31	37	26	23	23
15	44	30	35	40	25	30	21	21	29	24
16	20	40	24	30	28	26	20	30	14	25
17	41	29	35	23	35	34	31	24	27	21
18	47	47	52	40	38	48	32	24	25	21
19	74	80	67	63	63	58	47	44	37	37
20	45	58	60	46	43	36	34	21	29	27
21	90	90	101	85	66	78	49	43	46	30
22	68	85	57	38	53	61	35	33	32	29
23	39	37	33	33	29	24	18	14	14	11
24	57	65	53	56	43	42	37	21	28	19
25	51	62	53	56	35	34	35	31	33	20
26	48	47	36	31	43	27	32	21	17	18
27	55	51	43	47	35	33	27	19	22	19
28	50	59	41	38	27	21	22	14	11	15
29	46	65	49	52	46	39	34	25	18	27
30	28	38	25	25	18	22	15	13	12	10
31	42	43	26	31	27	21	24	20	13	10
32	64	65	60	49	41	46	38	27	18	20
33	119	136	124	97	107	69	55	75	44	47
34	58	60	50	49	54	52	24	22	29	27
35	35	28	25	35	15	12	7	14	5	7
36	31	43	50	30	31	17	22	14	15	13
37	33	34	30	21	21	19	17	9	18	16
38	22	25	21	12	23	20	17	15	8	17
39	24	24	21	17	18	25	13	14	9	6
40	46	54	43	39	34	26	16	11	16	14
41	37	31	30	38	29	22	24	15	15	21
42	44	48	45	39	28	30	28	16	16	11
43	16	21	21	21	22	18	24	9	10	9
Нийт	2 098	2 274	1 897	1 744	1 561	1 449	1 204	979	936	857
Үүнээс: эмэгтэй	1 227	1 351	1 119	1 026	966	854	741	610	585	499

Хүснэгт 24-ийн үргэлжлэл

Хороо	Нас									
	74	75	76	77	78	79	80	81	82	83
1	17	12	13	7	12	11	6	6	2	4
2	14	18	17	10	15	6	15	8	4	11
3	13	12	12	19	11	16	7	9	8	10
4	10	16	10	7	4	13	10	5	10	3
5	15	15	11	12	7	10	4	7	4	5
6	15	32	19	12	14	15	12	11	14	8
7	11	17	9	6	5	12	10	6	7	11
8	15	13	15	9	13	11	7	8	6	12
9	7	11	8	7	11	6	4	6	8	5
10	14	29	18	8	6	6	13	9	7	9
11	12	15	13	14	11	9	6	8	6	11
12	17	19	14	12	21	8	10	14	5	11
13	17	17	22	15	16	10	10	10	11	10
14	8	27	23	12	15	18	17	6	8	13
15	22	28	18	19	29	15	13	8	12	11
16	16	22	14	15	8	14	18	16	13	15
17	19	28	15	17	10	12	9	13	12	8
18	23	21	23	34	19	15	12	18	14	15
19	27	37	30	13	18	17	28	16	12	13
20	21	16	17	10	7	10	5	4	3	5
21	36	26	24	17	22	22	15	14	11	14
22	16	25	11	12	19	11	11	6	8	11
23	9	7	5	8	5	4	3	3	5	3
24	27	16	15	16	11	15	10	8	7	10
25	20	24	16	16	8	14	3	14	14	10
26	9	19	8	8	7	7	7	4	3	3
27	18	12	8	12	12	10	9	8	6	2
28	11	12	7	7	11	8	4	6	6	2
29	16	14	16	18	4	14	8	9	14	6
30	12	8	6	4	1	4	1		3	4
31	4	11	3	6	9	3	5	4	3	4
32	16	16	11	14	10	7	7	7	8	6
33	26	37	24	18	20	15	11	11	15	11
34	16	23	10	14	11	10	7	8	7	7
35	8	10	5	3	3	5	2	2		1
36	7	18	9	5	6	4	5	5	2	5
37	7	11	8	9	9	7	7	3	2	4
38	12	14	3	4	7		6	2	2	7
39	7	10	11	7	8	4	3	3	1	1
40	15	17	5	11	10	7	6	2		3
41	10	9	11	10	5	11	5	6	5	6
42	8	13	5	8	7	10	12	8	9	10
43	2	11	10	8	6	4	2	5	2	2
Нийт	625	768	552	493	463	430	365	326	299	322
Үүнээс: эмэгтэй	400	502	338	318	303	258	248	218	172	195

Хүснэгт 24-ийн үргэлжлэл

Хороо	Нас									
	84	85	86	87	88	89	90	91	92	93
1	6	8	4	2	3	4	2	1	2	
2	2	6	3	3	2	2		1		1
3	9	12	7	4	1	3	2	4	1	1
4	6	7	2	3		2	1	1	1	
5	6	6	4	3	1	2	1	1	1	2
6	2	11	5	3	2	6	3		2	1
7	1	7	3		2	3	2	4		2
8	6	9	2	3	4		1	1	2	3
9	7	1	6	1	1	4			1	
10	8	4	5	2	4	2	3	1	1	
11	12	9	3	5	3	2	2	1	2	1
12	2	10	2	3			1	1		1
13	5	8		6	2	2	1	1	1	2
14	10	7	3	4	5	3	1	1		1
15	7	14	5	8	2	5		4	1	
16	1	9	7	1	2	4	1	1	3	2
17	8	4	3		2	2	2	5	1	1
18	11	12	7	8	6	4		1	3	1
19	10	10	7	9	6	3	4	2	2	
20	3	10	3	2	1	3	2			
21	9	14	2	6	4	6	3	3		2
22	6	7	3	4	1	3	1		4	
23	3	3			3	1				
24	9	9	5	4	1	3	1	1	2	
25	14	9	4	2	4	4	1	2	3	
26	4	3	1	2	3				1	1
27	5	4	5	6	3		2	1	1	1
28	3	5	1					2	2	
29	4	8	1	5	8	1	2	2	2	1
30	2	1	2	4	2		1			1
31	2	1	1		1			1		1
32	7	8	5	5	8	3			3	
33	7	14	3	2		2	1	1	3	3
34	8	7	3	5	5	6	2	1	1	
35	5	5		2		1	1			
36	4	3	2	2	1	1	1		1	
37	4	4	4	1	3					1
38	2	2	1	2	1	3		1		
39	5	8	2		1	1		1	1	1
40	7	4	2	1	3	4	2	4	2	
41	5	3		2	2	2	2	1	1	
42	4	7	6	2	7	1		1		
43		1	3	1				1		
Нийт	241	294	137	128	110	98	49	54	51	31
Үүнээс: эмэгтэй	161	169	84	87	74	53	31	35	39	23

Хүснэгт 24-ийн үргэлжлэл

Хороо	Нас						
	94	95	96	97	98	99	100+
1				1			
2	2	2					
3		3				1	
4			1				
5							
6	1						
7		1		1			1
8			1				
9		1	1				
10			1				
11		1					
12		2					
13							1
14		2			1		
15	3						
16	1	1	2	1			
17	1						1
18	2	1	1				1
19	1	1	2			1	
20	2			1			
21							
22							
23	1	2					
24	1	1					
25	1	1					
26		2					
27			1				
28	2			1			
29	2					1	
30							
31							
32	1	1					2
33		1					
34							
35					1		
36		1		1			
37							1
38							
39			1				
40	1						1
41	1						
42					1		
43							
Нийт	23	24	11	8	1	3	8
Үүнээс: эмэгтэй	15	18	7	7	1	2	7

Хороо	Өрхийн тоо	Нийт хүн амын тоо	Өндөр настан		
			Бүгд	Эрэгтэй 60+	Эмэгтэй +55
1	2 812	9 387	1 045	387	658
2	2 344	7 678	1 066	383	683
3	2 450	8 597	1 248	460	788
4	2 112	6 772	896	303	593
5	1 712	5 411	819	290	529
6	2 810	10 585	1 360	499	861
7	2 424	8 782	1 110	433	677
8	2 174	7 476	991	377	614
9	1 764	5 772	812	288	524
10	2 575	9 567	1 285	478	807
11	2 497	9 043	1 131	401	730
12	1 160	4 231	691	258	433
13	1 334	4 994	859	307	552
14	1 268	5 015	869	301	568
15	1 467	5 887	929	315	614
16	1 516	5 662	855	287	568
17	1 445	5 036	815	298	517
18	2 232	8 420	1 135	393	742
19	3 788	12 752	1 669	564	1 105
20	2 228	7 754	1 045	393	652
21	3 100	8 071	1 697	703	994
22	3 552	11 210	1 348	511	837
23	1 794	5 788	712	254	458
24	3 150	9 490	1 185	461	724
25	2 606	8 890	1 132	411	721
26	2 994	9 429	1 002	367	635
27	2 375	7 768	985	361	624
28	2 202	7 694	873	324	549
29	3 326	11 345	1 120	419	701
30	1 310	5 413	595	234	361
31	1 914	6 151	692	268	424
32	2 171	5 718	1 023	403	620
33	6 587	21 435	2 364	964	1 400
34	2 778	8 561	1 148	446	702
35	1 627	5 800	563	230	333
36	2 611	8 528	863	323	540
37	3 045	10 839	719	280	439
38	1 901	6 586	574	216	358
39	1 537	5 653	619	243	376
40	2 374	7 370	861	323	538
41	2 339	8 280	796	311	485
42	1 699	5 373	797	313	484
43	1 369	4 990	551	207	344
НИЙТ	100 482	339 203	42 849	15 987	26 862

Нас	Бүгд	Нас		Бүгд	эм	Нас	Бүгд	эм
		Нас	эм					
0	3	0	34	15	4	68	38	15
1	2	1	35	11	7	69	39	16
2	4	1	36	19	5	70	35	14
3	1	0	37	23	5	71	29	15
4	3	1	38	29	10	72	25	11
5	3	2	39	21	8	73	36	16
6	3	1	40	28	1	74	24	13
7	3	1	41	23	9	75	24	9
8	2	1	42	25	3	76	17	11
9	2	0	43	27	5	77	23	12
10	4	1	44	26	10	78	21	11
11	1	1	45	31	8	79	21	14
12	2	1	46	37	6	80	14	4
13	2	2	47	38	15	81	16	10
14	1	1	48	34	10	82	20	15
15	3	1	49	42	6	83	22	11
16	3	1	50	37	9	84	25	9
17	3	2	51	49	13	85	18	7
18	5	2	52	39	11	86	19	12
19	5	1	53	44	11	87	12	7
20	2	1	54	43	8	88	11	11
21	3	0	55	45	11	89	10	8
22	2	0	56	31	3	90	5	4
23	6	1	57	45	14	91	4	1
24	7	0	58	49	15	92	4	4
25	4	1	59	38	10	93	14	11
26	3	1	60	41	15	94	5	4
27	9	3	61	45	8	95	3	2
28	9	4	62	53	12	96	2	2
29	9	4	63	40	13	97	2	2
30	10	3	64	56	21	98	5	2
31	8	3	65	50	12	99	1	1
32	7	3	66	42	15	100+	7	4
33	11	3	67	41	15	Бүгд	1 913	664

ХҮСНЭГТ 27.

ШИЛЖИН ИРЭГЧИД, ШИЛЖИН ЯВАГЧИД, НАСНЫ БҮЛГЭЭР

Шилжилт	НИЙТ	Эм												
			0-4	5-9	10-14	15-19	20-24	25-29	30-34	35-39	40-44	45-49	50-54	55, түүнээс дээш
Шилжин ирэгчид	7 420	3887	1206	949	678	317	737	1034	688	495	334	256	191	535
Шилжин явагчид	3 335	1 757	554	569	367	124	132	300	336	293	197	114	96	253

ХҮСНЭГТ 28.

ТӨРСӨН ХҮҮХДИЙН ТОО, ХҮЙС, ЭХИЙН НАСНЫ БҮЛГЭЭР

Эх насны бүлэг	Төрсөн хүүхэд бүгд	Бүгдээс:	
		эрэгтэй	Эмэгтэй
Бүгд	5 492	2 840	2 652
15 хүртэл	0	0	0
15-19	227	117	110
20-24	947	494	453
25-29	1 423	716	707
30-34	1 461	768	693
35-39	1 173	609	564
40-44	252	132	120
45-49	9	4	5
50 түүнээс дээш	0	0	0
Эмнэлэгт төрсөн хүүхэд	5 483	2 838	2 645

ХҮСНЭГТ 29.

ХҮҮХЭД ТӨРҮҮЛСЭН ЭХЧҮҮДИЙН ТОО БОЛОВСРОЛ, ГЭР БҮЛИЙН БАЙДЛААР

Боловсролын түвшин -бүгд		
Доктор		49
Магистр		120
Дээд /диплом, бакалавр/		2 280
Тусгай мэргэжлийн дунд		116
Техникийн мэргэжлийн		55
Бүрэн дунд		2 654
Суурь		108
Бага		28
Боловсролгүй		23
Бүгд		5 433
Гэр бүлийн байдал		
Огт гэрлээгүй		434
Гэрлэсэн батлуулсан		2 065
Гэрлэсэн батлуулаагүй		2 741
Тусгаарласан		123
Гэрлэлтээ дуусгавар болгосон		59
Бэлэвсэн		11
Бүгд		5 433

ХҮСНЭГТ 30.

ҮРЧЛЭГДСЭН ХҮҮХДИЙН ТОО, НАСНЫ БҮЛЭГ, ХҮЙСЭЭР

Бүгд	Хүүхдийн тоо бүгд				Эрэгтэй хүүхэд					Эмэгтэй хүүхэд				
	0-3	3-6	7-9	10+	Бүгд	0-3	3-6	7-9	10+	Бүгд	0-3	3-6	7-9	10+
118	57	22	9	30	64	33	14	4	13	54	24	8	5	17

ХҮСНЭГТ 31.

ШИНЭЭР ГЭРЛЭЛТЭЭ БҮРТГҮҮЛСЭН ХҮНИЙ ТОО, НАСНЫ БҮЛЭГ, ХҮЙСЭЭР

Хүйс	Бүгд	Насны бүлэг								Хэд дэх гэрлэлт			
		16-19	20-24	25-29	30-34	35-39	40-44	45-49	50+	1	2	3	4
Эрэгтэй	1 078	10	156	296	224	170	84	54	84	933	135	7	3
Эмэгтэй		15	225	294	213	149	83	40	59	924	141	12	1

ХҮСНЭГТ 32.

ГЭРЛЭЛТЭЭ ДУУСГАВАР БОЛГОСОН ХҮНИЙ ТОО БОЛОВСРОЛЫН ТҮВШИН, ХҮЙСЭЭР

Хүйс	Бүгд	Боловсролгүй	Бага	Суурь	Бүрэн дунд	Техник болон мэргэжлийн	Тусгай мэргэжлийн дунд	Диплом болон бакалаврын дээд	Магистр	Доктор
Эмэгтэй	404	1	10	20	254	2	17	83	4	13
Эрэгтэй		1		8	238	4	13	106	9	25

ЗУРАГ 2.

ГЭРЛЭЛТ, ЦУЦЛАЛТ, ҮРЧЛЭЛТ

1078



Бүртгүүлсэн гэр бүл

404



Цуцалсан гэр бүл

118



Үрчлэгдсэн хүүхэд

Хороо	Баг, хорооны		Байшин хорооллын		Гэр хорооллын							
			Нийтийн орон сууцны		Тохиллог орон сууцанд		Байшинд амьдардаг		Монгол гэрт амьдардаг		Орон гэргүй	
	Өрхийн тоо	Хүн амын тоо	Өрхийн тоо	Хүн амын тоо	Өрхийн тоо	Хүн амын тоо	Өрхийн тоо	Хүн амын тоо	Өрхийн тоо	Хүн амын тоо	Өрхийн тоо	Хүн амын тоо
1	2 812	9 387					1 729	5 592	1 083	3 795		
2	2 344	7 678	158	552			1 364	4 632	822	2 494		
3	2 450	8 597					1 865	6 880	585	1 717		
4	2 112	6 772	473	1 357			1 388	4 533	251	882		
5	1 712	5 411	124	300			1 090	3 594	507	1 517		
6	2 810	10 585	1 477	5 108	2	8	886	4 188	445	1 281		
7	2 424	8 782	794	2 985			1 105	3 788	525	2 009		
8	2 174	7 476	45	191			1 630	5 632	499	1 653		
9	1 764	5 772					1 255	4 319	509	1 453		
10	2 575	9 567					1 901	7 313	674	2 254		
11	2 497	9 043					1 375	5 444	1 122	3 599		
12	1 160	4 231	1 160	4 231								
13	1 334	4 994	1 334	4 994								
14	1 268	5 015	1 268	5 015								
15	1 467	5 887	1 467	5 887								
16	1 516	5 662	1 516	5 662								
17	1 445	5 036	1 445	5 036								
18	2 232	8 420	2 232	8 420								
19	3 788	12 752	3 788	12 752								
20	2 228	7 754	1 519	5 561	5	26	457	1 383	247	784		
21	3 100	8 071	18	45	18	37	1 329	3 681	1 735	4 308		
22	3 552	11 210	72	288	38	147	1 633	5 396	1 809	5 379		
23	1 794	5 788	252	822	50	100	1 013	3 223	479	1 643		
24	3 150	9 490			13	42	1 621	5 330	1 516	4 118		
25	2 606	8 890			60	191	1 593	5 123	953	3 576		
26	2 994	9 429					1 631	5 359	1 363	4 070		
27	2 375	7 768	2 347	7 651			22	93	6	24		
28	2 202	7 694					1 238	4 811	964	2 883		
29	3 326	11 345	3 326	11 345								
30	1 310	5 413					836	3 008	474	2 405		
31	1 914	6 151					1 158	3 654	756	2 497		
32	2 171	5 718					952	2 710	1 219	3 008		
33	6 587	21 435			5	15	1 705	6 095	4 877	15 325		
34	2 778	8 561	631	1 721	18	76	1 274	4 398	855	2 366		
35	1 627	5 800					736	2 571	891	3 229		
36	2 611	8 528					942	3 072	1 669	5 456		
37	3 045	10 839	3 010	10 573			15	84	20	182		
38	1 901	6 586	1 893	6 556	1	7	1	6	6	17		
39	1 537	5 653					831	3 150	706	2 503		
40	2 374	7 370					1 168	3 647	1 206	3 723		
41	2 339	8 280			25	141	1 041	3 626	1 273	4 513		
42	1 699	5 373					923	3 374	776	1 999		
43	1 369	4 990					733	2 981	636	2 009		
Нийт	100 482	339 203	30 349	107 052	235	790	38 440	132 690	31 458	98 671		

ХҮСНЭГТ 34.

ГУДАМЖ, ХАШАА, ОРОН СУУЦНЫ ТОО ХОРООГООР
(2026.01.01-НЫ УРЬДЧИЛСАН БАЙДЛААР)

Хороо	ГУДАМЖНЫ ТОО			ОРОН СУУЦНЫ ТОО		
	Хашааны тоо	Энгийн нүхэн жорлон		Орцны тоо	Хаалганы тоо	
1	84	1 688	1 494	-	-	-
2	61	1 504	1 170	2	4	262
3	63	1 696	1 339	-	-	-
4	39	1 092	675	5	5	316
5	47	891	582	2	2	96
6	36	968	494	31	61	1 497
7	53	1 100	607	9	32	832
8	41	1 275	986	1	2	50
9	28	995	843	-	-	-
10	42	1 819	1 427	-	-	-
11	57	1 610	1 211	-	-	-
12	-	-	-	12	34	1 219
13	-	-	-	4	39	1 372
14	-	-	-	11	33	1 380
15	-	-	-	8	44	1 550
16	-	-	-	10	32	1 235
17	-	-	-	14	40	1 429
18	-	-	-	42	115	2 403
19	-	-	-	64	117	3 658
20	12	246	237	38	71	3 216
21	260	3 805	2 751	-	-	-
22	85	2 752	2 442	-	-	-
23	48	926	705	3	4	196
24	156	3 350	1 416	-	-	-
25	39	1 833	1 448	-	-	-
26	49	2 146	1 643	-	-	-
27	4	37	36	38	50	2 417
28	32	1 267	829	-	-	-
29	-	-	-	36	57	3 930
30	33	1 015	644	-	-	-
31	35	1 261	829	-	-	-
32	47	2 582	2 076	-	-	-
33	150	6 253	5 494	-	-	-
34	72	2 089	1 731	20	32	799
35	32	1 151	839	-	-	-
36	49	2 232	1 872	-	-	-
37	2	38	38	25	39	3 837
38	-	-	-	18	30	2 160
39	40	1 090	695	-	-	-
40	58	1 706	1 288	-	-	-
41	37	1 792	1 376	-	-	-
42	29	1 673	947	-	-	-
43	51	931	630	-	-	-
Дүн	1 871	54 813	40 794	393	843	33 854

ХҮСНЭГТ 35.

ГУДАМЖ, ХАШААНЫ ТОО, ХЭСГЭЭР (2026.01.01-ны урьдчилсан байдлаар)

Хороо	ХАШАА	ГУДАМЖ	Хэсгийн дугаар																				
			1	2	3	4	5	6	7	8	9	10	11	12	13	14	1	16	17	18	19	20	21
1	1 688	84	15	4	8	7	9	7	3	8	5	10	8										
2	1 504	61	8		5	4	6	7	6	10	5	4	6										
3	1 696	63	12	10	1	4	3	9	7	5	3	9											
4	1 092	39	3	5	6	3	4	5	1	12													
5	891	47	8	9	7	6	3		6	8													
6	968	36	7	5	6	7	2	9															
7	1 100	53	10	4	7	6	5	4	6	6	5												
8	1 275	41	5	7	3	2	4	4	4	3	5	4											
9	995	28	5	5	3	4	9	1	1														
10	1 819	42	3	3	3	8	2	4	4	9	4	2											
11	1 610	57	4	5	4	4	5	5	2	8	7	5	8										
20	246	12		3	5	2			2														
21	3 805	260	35	38	9	48	9	27	31	6	9	14	32	2									
22	2 752	85	17	6	6	8	7	6	8	6	2	9	1	7	2								
23	926	48	8	6	6	6	6	5	9	2													
24	3 350	156	3	7	8	7	10	19	25	15	4	4	46	4	4								
25	1 833	39	7	5	5	3	1	2	3	1	3	9											
26	2 146	49	6	3	5	4	6	5	5	3	4	5	3										
27	37	4	4																				
28	1 267	32	4	3	3	5	8	4	3	2													
30	1 015	33	4	10	4	4	6	5															
31	1 261	35	5	6	4	4	5	4	4	3													
32	2 582	47	4	3	4	4	20	3	3	6													
33	6 253	150	2	4	4	3	1	1	1	4	2	7	2	17	5	2	1	2	6	4	18	4	60
34	2 089	72		6	7	6	7	7	15	10	10	4											
35	1 151	32	1	2	6	4	5	6	6														
36	2 232	49	5	4	7	4	4	5	6	4	5	5											
37	38	2									2												
39	1 090	40	4	4	9	5	6	5	7														
40	1 706	58	4	3	3	5	5	8	5	8	6	4	7										
41	1 792	37	4	2	2	4	4	6	5	3	7												
42	1 673	29	2	3	3	2	4	6	7	2													
43	931	51	4	8	9	10	9	2	9														
Дүн	54 813	1 871	205	183	162	193	175	181	194	144	88	95	113	30	11	2	1	2	6	4	18	4	60

ХҮСНЭГТ 36.

ХАШААНЫ ТОО, БИЕЭ ЗАСАХ ГАЗРЫН ТӨРЛӨӨР, ХОРОО, ХЭСГЭЭР (2026.01.01-НЫ УРЬДЧИЛСАН БАЙДЛААР)

Хороо	хашаа	ЭНГИЙН НҮХЭН НУХЭН ЖОРДОН	Хэсгийн дугаар																				
			1	2	3	4	5	6	7	8	9	10	11	12	13	14	15	16	17	18	19	20	21
1	1 688	1 494	122	189	71	147	106	116	190	142	169	137	105										
2	1 504	1 170	74		93	118	107	160	107	131	97	94	189										
3	1 696	1 339	182	91	159	102	171	131	125	117	160	101											
4	1 092	675	58	75	113	131	132	68	13	85													
5	891	582	127	89	112	85	24		64	81													
6	968	494	146	30	116	78	51	73															
7	1 100	607	123	36	142	30	53	49	48	84	42												
8	1 275	986	81	103	91	62	116	96	140	93	85	119											
9	995	843	85	129	178	99	143	63	146														
10	1 819	1 427	147	107	136	169	122	163	173	172	139	99											
11	1 610	1 211	146	116	128	69	120	101	51	140	131	113	96										
20	246	237		98	14	71			54														
21	3 805	2 751	253	185	299	160	127	101	137	207	243	431	348	260									
22	2 752	2 442	218	158	146	138	188	240	120	109	222	202	253	210	238								
23	926	705	119	76	108	135	72	100	77	18													
24	3 350	1 416	111	119	90	95	139	147	48	132	40	100	192	119	84								
25	1 833	1 448	205	151	110	131	250	215	61	48	119	158											
26	2 146	1 643	139	101	130	130	235	133	165	115	122	182	191										
27	37	36	36																				
28	1 267	829	127	126	65	136	81	77	122	95													
30	1 015	644	109	121	113	91	123	87															
31	1 261	829	105	121	43	114	218	102	60	66													
32	2 582	2 076	140	411	337	282	494	157	116	139													
33	6 253	5 494	206	240	163	302	314	272	286	229	338	186	261	260	283	313	271	228	202	244	237	244	415
34	2 089	1 731		181	137	178	150	76	177	158	178	496											
35	1 151	839	82	65	125	126	137	118	186														
36	2 232	1 872	52	202	144	277	193	145	286	151	251	171											
37	38	38								38													
39	1 090	695	83	113	137	72	82	114	94														
40	1 706	1 288	98	106	86	116	96	151	131	107	145	110	142										
41	1 792	1 376	184	137	200	141	136	185	72	141	180												
42	1 673	947	99	116	164	94	112	56	166	140													
43	931	630	36	91	122	72	71	79	159														
Дүн	54813	40794	3693	3883	4072	3951	4363	3575	3574	2900	2699	2699	1777	849	605	313	271	228	202	244	237	244	415

Хороо	Хөгжлийн бэрхшээлтэй иргэдийн тоо Бүгд	Эмэгтэй	Хөдөлмөр эрхэлдэг	Төрөлхийн	Олдмол	Өвчнөөр		Осол гэмтлээр		
						Ердийн өвчин	Мэргэжлээс шалтгаалсан өвчин	Зам тээврийн осол	Үйлдвэрлэлийн осол	Ахуйн осол
1	225	78	23	93	132	105	1	12	7	7
2	204	72	18	81	123	90	4	10	6	13
3	236	91	100	112	124	90	1	5	8	20
4	238	96	37	120	118	91	6	5	4	12
5	155	69	20	54	101	80	6	6	4	5
6	251	94	38	140	111	107	2	1	0	1
7	164	39	33	80	84	64	1	7	3	9
8	200	67	19	99	101	93	0	1	1	6
9	163	80	24	76	87	73	3	5	2	4
10	204	89	47	63	141	115	5	2	5	14
11	236	85	45	73	163	109	22	2	11	19
12	109	42	6	85	24	1	4	6	10	3
13	100	62	20	45	55	50	4	0	0	1
14	139	61	15	55	84	77	1	0	1	5
15	115	48	23	45	70	59	2	3	1	5
16	126	43	6	53	73	62	1	2	0	8
17	127	42	14	50	77	71	1	0	0	5
18	192	79	23	89	103	103	0	0	0	0
19	239	111	41	90	149	131	3	6	4	5
20	135	55	22	45	90	72	3	8	2	5
21	198	80	26	130	68	36	15	2	3	12
22	140	53	10	85	55	30	10	11	0	4
23	114	50	17	43	71	57	4	4	4	2
24	165	74	32	73	92	76	2	5	3	6
25	123	43	14	46	77	65	1	2	3	6
26	149	78	25	93	56	40	2	6	3	5
27	170	83	27	59	111	82	6	9	1	13
28	198	20	42	78	120	83	7	8	11	11
29	149	59	40	48	101	64	7	11	11	8
30	163	72	22	59	104	88	3	9	0	4
31	127	45	13	37	90	83	0	5	1	1
32	139	38	1	53	86	68	0	4	3	11
33	244	94	31	140	104	51	6	9	8	30
34	159	67	0	83	76	64	6	1	1	4
35	105	51	7	53	52	25	4	0	4	19
36	97	43	0	45	52	46	2	0	1	3
37	145	50	11	53	92	84	4	1	3	0
38	68	33	20	31	37	25	1	7	1	3
39	118	64	24	53	65	56	1	5	0	3
40	157	54	65	93	64	53	3	2	5	1
41	208	92	42	92	116	86	4	14	3	9
42	163	87	19	85	78	59	2	5	2	10
43	147	74	58	47	100	84	10	2	2	2
Дүн	7 004	2 807	1120	3127	3877	3048	170	203	142	314

ХҮСНЭГТ 38.

ХӨГЖЛИЙН БЭРХШЭЭЛТЭЙ ХҮНИЙ ТОО, НАСНЫ БҮЛГЭЭР

Хороо	Хөгжлийн бэрхшээл-тэй хүний тоо БҮГД											
		0-4	5-9	10-14	15	16	17	18	19	20-34	35-64	65+
1	225	1	9	12	5	1	2	1	1	36	149	8
2	204	3	3	7	1	3	0	1	0	33	145	8
3	236	3	12	18	1	0	2	3	0	31	157	9
4	238	2	11	11	1	2	3	0	4	28	168	8
5	155	1	3	5	1	4	0	0	1	18	110	12
6	251	5	13	18	3	2	3	1	1	31	161	13
7	164	9	8	6	2	2	0	0	0	27	99	11
8	200	4	1	4	0	0	0	3	0	20	151	17
9	163	1	4	10	1	1	0	2	3	11	125	5
10	204	1	2	4	0	4	1	1	1	48	137	5
11	236	2	15	8	1	3	1	3	1	47	153	2
12	109	3	9	5	1	5	0	0	0	19	64	3
13	100	5	9	8	0	1	0	1	1	6	31	38
14	139	7	10	4	1	1	1	4	0	11	92	8
15	115	3	9	1	0	0	0	0	0	11	86	5
16	126	6	11	8	2	2	1	2	0	8	86	0
17	127	1	16	7	0	1	1	2	0	13	85	1
18	192	2	17	11	0	1	4	2	1	23	125	6
19	239	4	12	16	1	2	1	1	1	27	163	11
20	135	1	6	6	0	0	2	1	0	12	91	16
21	198	3	6	11	1	1	3	1	1	38	123	10
22	140	3	11	6	1	0	3	1	2	15	86	12
23	114	2	2	3	0	0	1	1	1	15	82	7
24	165	3	5	7	1	3	1	1	1	26	107	10
25	123	0	5	7	1	2	2	1	1	11	80	13
26	149	1	5	13	2	3	4	1	0	28	91	1
27	170	4	5	10	2	0	0	1	0	16	121	11
28	198	3	6	12	0	0	1	1	3	32	135	5
29	149	0	15	12	2	0	1	3	2	19	79	16
30	163	3	8	6	3	0	3	0	0	28	112	0
31	127	2	3	5	1	0	0	2	2	10	94	8
32	139	0	7	5	0	0	0	1	2	13	109	2
33	244	4	15	17	8	4	3	3	1	49	138	2
34	159	1	6	11	1	1	0	0	1	19	97	22
35	105		7	5			1	1	2	15	71	3
36	97	2	7	10		0	1	2	0	18	50	7
37	145	6	24	21	1	3	3	1	0	24	60	2
38	68	3	9	8	1	0	1	0	0	8	38	0
39	118	1	4	9	0	0	4	1	3	21	65	10
40	157	4	6	6	1	3	1	0	0	22	108	6
41	208	1	6	14	2	1	4	4	1	30	134	11
42	163	7	7	8	3	0	0	1	1	28	108	0
43	147	1	5	1	1	0	2	1	0	24	105	7
Дүн	7 004	118	354	376	53	56	61	56	39	969	4 571	351

Хороо	Бүгд	Өрх толгойлсон эцэг	Өрх толгойлсон эх	Хүүхдийн тоо					
				1	2	3	4	5	6, түүнээс дээш
1	102	22	80	49	32	18	2	1	
2	66	12	54	24	23	11	5	3	
3	86	20	66	34	21	20	9	2	
4	38	11	27	12	16	6	4		
5	64	6	58	25	21	9	5	3	1
6	66	9	57	21	18	20	7		
7	56	7	49	18	21	11	4	2	
8	61	15	46	19	21	11	9	1	
9	42	5	37	22	9	4	4	3	
10	101	14	87	48	29	15	7		2
11	83	19	64	43	16	15	7	2	
12	24	4	20	11	6	7			
13	30	7	23	14	9	6	1		
14	62	10	52	41	15	4	1		
15	32	3	29	22	6	4			
16	32	10	22	15	13	4			
17	75	8	67	47	21	5	2		
18	57	18	39	13	25	14	5		
19	70	13	57	31	22	9	7	1	
20	54	8	46	29	15	5	3	2	
21	79	16	63	18	27	22	10	2	
22	102	15	87	40	38	11	8	3	2
23	90	13	77	37	27	19	4	2	1
24	67	13	54	6	7	35	15	3	1
25	54	10	44	19	20	10	4	1	
26	72	13	59	22	22	22	3	3	
27	67	11	56	30	20	12	4	1	
28	122	18	104	61	33	19	7	2	
29	52	8	44	30	14	5	3		
30	29	3	26	15	9	5			
31	64	10	54	33	17	6	1		
32	38	5	33	18	11	5	3	1	
33	74	6	68	22	18	20	10	1	3
34	40	4	36	13	12	12	2	1	
35	81	13	68	35	25	13	5	2	1
36	52	8	44	13	17	13	8	1	
37	60	8	52	30	20	8	2		
38	52	9	43	26	14	9	3		
39	57	8	49	26	17	10	2	1	1
40	37	5	32	13	13	9	2		
41	107	20	87	42	28	20	13	3	1
42	43	5	38	10	17	9	7		
43	58	9	49	17	23	9	7	2	
Бүгд	2 698	451	2 247	1 114	808	501	205	49	13

Хороо	Бүтэн өнчин хүүхдийн тоо БҮГД	Бүтэн өнчин эмэгтэй хүүхдийн тоо БҮГД	Насны бүлгээр					
			0-4	5-9	10-14	15	16	17
1	12	5		3	3		3	3
2	9	5			5	3	1	
3	12	8		4	6		1	1
4	2	1						2
5	15	10	1	1	9	1	1	2
6	6	2			3	1	1	1
7	12	6	1	4	6			1
8	4	2		1	1	1		1
9	7	4			1	3	1	2
10	19	9		3	8	2	3	3
11	6	4		2	2	1	1	
12	1	0				1		
13	3	2		1	1		1	
14	7	4		2		1	3	1
15	0	0						0
16	6	4		1	2	1		2
17	7	4		2	4		1	
18	8	1			4	1	3	
19	5	2		1	2		2	
20	2	1			1	1		
21	15	6	2	1	5	2	2	3
22	21	15	2	2	10	1	3	3
23	8	5	2	2		1	2	1
24	12	8		5	2		4	1
25	5	3		1	3			1
26	18	10		4	9	2	2	1
27	4	3			2	2		
28	17	9		2	8	1	3	3
29	9	5	2	3	3	1		
30	7	3			4		2	1
31	3	2			1	1	1	
32	11	4		2	5		3	1
33	17	9		3	10	1	3	
34	6	3		2	3	1		
35	4	1			2	1	1	
36	7	7		1	4	1		1
37	6	0		1	3	1	1	
38	4	2			3			1
39	9	4		1	4	1	2	1
40	8	5	1	2	2	1	2	
41	12	6		1	7	2	1	1
42	6	2			4	1	1	
43	5	3		1	2		1	1
Дүн	357	189	11	59	154	38	56	39

Хороо	Хагас өнчин хүүхдийн тоо БҮГД	Насны бүлэг						Хагас өнчин эмэгтэй хүүхдийн тоо БҮГД	Насны бүлэг					
		0-4	5-9	10-14	15	16	17		0-4	5-9	10-14	15	16	17
1	178	11	46	67	17	20	17	85	5	17	30	10	14	9
2	123	11	27	56	6	13	10	58	2	14	27	3	6	6
3	161	8	34	75	10	18	16	79	5	15	33	8	12	6
4	73	2	16	38	7	5	5	31	2	5	16	3	1	4
5	118	7	27	60	8	8	8	59	5	17	29	1	3	4
6	133	11	32	58	11	7	14	65	6	15	31	6	2	5
7	112	9	29	43	9	13	9	51	4	12	21	5	5	4
8	124	10	37	48	12	10	7	65	5	15	28	7	6	4
9	82	4	26	28	11	7	6	39	2	11	14	6	3	3
10	184	17	42	79	21	11	14	83	7	23	35	9	4	5
11	140	15	43	51	11	14	6	72	7	22	29	4	8	2
12	41	1	14	18	2	3	3	16	0	6	7		2	1
13	54	4	16	17	7	6	4	28	2	9	8	3	3	3
14	98	5	26	32	13	11	11	54	2	14	16	7	9	6
15	50	1	8	19	9	4	9	16	1	1	7	4	2	1
16	49	0	11	24	1	10	3	21	0	6	11	1	2	1
17	108	7	23	48	14	7	9	57	3	12	26	8	5	3
18	124	8	40	54	9	8	5	67	5	22	29	5	3	3
19	118	11	25	52	12	12	6	58	7	9	31	5	5	1
20	93	4	27	37	7	12	6	40	1	12	11	4	8	4
21	164	19	47	64	12	13	9	73	6	23	33	1	5	5
22	207	20	53	86	18	14	16	101	12	25	40	10	6	8
23	161	21	39	70	10	15	6	73	8	12	33	6	10	4
24	129	8	43	44	12	12	10	68	2	23	28	5	5	5
25	76	6	21	31	7	3	8	30	2	7	14	4	2	1
26	148	7	45	62	14	11	9	72	2	24	32	6	4	4
27	122	10	38	50	8	9	7	62	4	17	25	7	5	4
28	231	27	69	83	16	14	22	109	18	29	32	9	10	11
29	89	4	24	36	6	9	10	42	2	10	18	4	5	3
30	45	0	9	21	2	6	7	24	0	4	11	1	5	3
31	95	7	20	39	9	9	11	40	2	10	17	3	3	5
32	72	9	22	22	4	11	4	39	7	10	13	3	5	1
33	186	18	65	69	15	7	12	89	8	36	29	9	2	5
34	80	10	21	30	6	8	5	39	6	14	13	1	3	2
35	178	15	50	74	14	15	10	81	7	21	39	5	5	4
36	120	14	26	53	8	11	8	54	8	13	25	2	2	4
37	99	6	22	48	4	8	11	45	3	14	21		3	4
38	88	5	33	36	4	6	4	42	2	14	21	2		3
39	109	6	25	50	9	11	8	50	2	12	25	4	4	3
40	64	1	20	21	9	9	4	33	1	6	12	7	6	1
41	230	22	68	86	21	17	16	110	14	26	38	14	8	10
42	90	9	24	41	7	6	3	39	1	10	19	2	4	3
43	119	10	32	47	10	11	9	67	6	13	29	5	7	7
Дүн	5 065	400	1 365	2 067	422	434	377	2 426	194	630	1 006	209	212	175

**ГАНЦ БИЕЭРЭЭ АМЬДАРЧ БУЙ БОЛОН ТЭТГЭВЭР, ТЭТГЭМЖ
ТОГТООГДООГУЙ АХМАД НАСТНЫ ТОО**

Хороо	Ганц биеэрээ өрх үүсгэн амьдарч буй ахмад настай хүний тоо		Ганц биеэрээ амьдарч буй, түүнээс дээш настай эмэгтэй		Ганц биеэрээ амьдарч буй 60, түүнээс дээш настай эрэгтэй	
	2023	2024	2023	2024	2023	2024
1	63	65	45	42	18	23
2	68	52	54	39	14	13
3	22	43	13	31	9	12
4	49	49	39	39	10	10
5	48	47	31	31	17	16
6	27	43	14	31	13	12
7	20	35	15	24	5	11
8	56	71	39	51	17	20
9	29	29	24	23	5	6
10	34	29	22	19	12	10
11	26	28	19	20	7	8
12	8	10	7	9	1	1
13	10	22	9	18	1	4
14	39	42	29	31	10	11
15	32	34	23	25	9	9
16	38	48	31	38	7	10
17	14	14	10	10	4	4
18	10	23	4	17	6	6
19	51	56	42	46	9	10
20	45	45	34	34	11	11
21	204	205	155	157	49	48
22	45	35	36	25	9	10
23	32	39	16	20	16	19
24	65	78	48	54	17	24
25	27	28	20	21	7	7
26	38	60	28	42	10	18
27	17	27	13	18	4	9
28	48	40	39	27	9	13
29	46	45	35	35	11	10
30	12	11	7	5	5	6
31	22	33	13	22	9	11
32	57	55	52	51	5	4
33	131	137	96	98	35	39
34	47	55	28	34	19	21
35	25	24	19	18	6	6
36	54	35	44	21	10	14
37	11	11	10	10	1	1
38	-	29	-	16	-	13
39	25	25	19	18	6	7
40	30	28	17	16	13	12
41	27	60	20	48	7	12
42	43	50	31	36	12	14
43	12	7	4	4	8	3
Дүн	1 707	1 902	1 254	1 374	453	528

ХҮСНЭГТ 43.

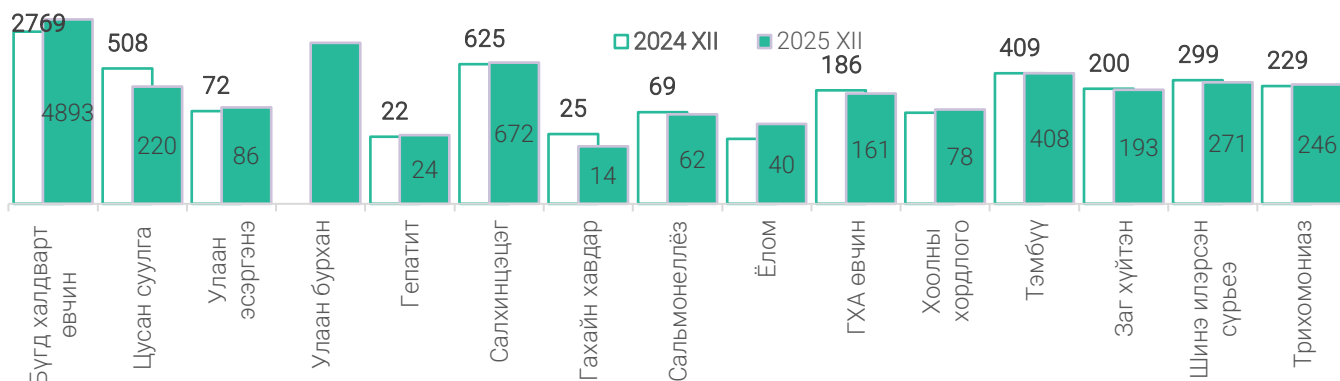
ХАЛДВАРТ ӨВЧНИЙ ГАРАЛТ, ТӨРЛӨӨР

Үзүүлэлт	2023 XII	2024 XII	2025 XII	2025 2024	
				дүн	хувь
НИЙТ ХАЛДВАРТ ӨВЧИН	2560	2 769	4 893	2124	8.2
Үүнээс цочмог халдварт өвчин	1 436	1 611	3 763	2 152	2.3**
Цусан суулга	376	508	220	-132	-56.7
Улаан эсэргэнэ	135	72	86	14	19.4
Менингит	2	0	0	0	0.0
Гепатит	18	22	24	2	9.1
Салхинцэцэг	612	625	672	47	7.5
Гахайн хавдар	8	25	14	-17	-44
Сальмонеллэз	22	69	62	-11	-10.1
Ёлом	12	20	40	20	2.0**
ГХА өвчин	235	186	161	-25	-13.4
Хоолны хордлого	11	66	78	12	18.2
Covid-19	0	0	0	0	0.0
Тэмбүү	365	409	408	-1	-0.2
Заг хүйтэн	182	200	193	-7	-3.5
Шинэ илэрсэн сүрьеэ	343	299	271	-28	-9.3
Мөөгөнцөр	19	21	21	0	0.0
Трихомониаз	215	229	246	17	7.4
Улаанбурхан	0	0	1 659	1 659	0.0

Мэдээллийн эх үүсвэр: СХД-ийн Эрүүл мэндийн төв

ЗУРАГ 3.

ХАЛДВАРТ ӨВЧНИЙ ГАРАЛТЫН ТОО, ЖИЛЭЭР



ХҮСНЭГТ 44.

ТӨРӨЛТ, НАС БАРАЛТЫН ҮЗҮҮЛЭЛТ, ХАРЬЦУУЛСАН ОНООР

Үзүүлэлтүүд	2024		2025	
	Бодит тоо	1000 хүн амд	Бодит тоо	1000 хүн амд
Төрсөн эх	5 699		5 144	
Амьд төрсөн нярай	5 667		5 167	
Нийт нас баралт	1 760		1 719	
0-1 насны хүүхдийн эндэгдэл	64	64	58	11.2
1-5 насны хүүхдийн эндэгдэл	14	14	8	1.5
Эхийн эндэгдэл	2	2	2	38.7

Мэдээллийн эх үүсвэр: СХД-ийн Эрүүл мэндийн төв

ХҮСНЭГТ 45.

ХӨДӨЛМӨР ЭРХЛЭЛТИЙН ТҮВШИН, хүйс, насны бүлэг, жилээр

Насны бүлэг	2024			2025		
	Нийт	Эрэгтэй	Эмэгтэй	Нийт	Эрэгтэй	Эмэгтэй
	хувь					
Бүгд	51.9	62.6	42.6	55.7	65.1	46.8
15-19	7.9	8.3	7.5	8.2	11.8	4
20-24	51.1	46.4	61	53.4	58.4	49
25-29	54.4	91.2	29.4	78.2	98.5	54.4
30-34	73	91.2	59.3	79.1	88.7	69.7
35-39	70.9	82.1	62.5	81.3	96.7	61
40-44	73.2	84.1	61.9	74.5	88	64.4
45-49	74.8	77.9	72.8	75.6	81.2	71.2
50-4	61.4	72.1	52.6	57.7	53.5	62.1
55-59	45.9	65.9	15.7	51.7	52.9	50.6
60-64	36.2	61.9	23	25.5	39.1	14.3
65-69	20.2	18.9	21.9	5.6	4.2	6.5
70+	0	0	0	0	0	0

Мэдээлэлийн эх үүсвэр: 1212.mn

ХҮСНЭГТ 46.

ХӨДӨЛМӨРИЙН ДУТУУ АШИГЛАЛТЫН ТҮВШИН, хүйс, насны бүлэг

Насны бүлэг	Хөдөлмөрийн дутуу ашиглалтын нийлмэл түвшин, %	Эмэгтэй	Ажилгүйдлийн түвшин, %	Эмэгтэй	Цаг хугацаанаас хамаарсан бүрэн бус хөдөлмөр эрхлэлт болон ажилгүйдлийн нэгдсэн түвшин, %	Эмэгтэй	Ажилгүй хүн болон боломжит ажиллах хүчний нэгдсэн түвшин, %	Эмэгтэй
Бүгд	8.6	9.5	5.4	4.8	5.5	5.1	8.5	9.3
15-19	16.5	35.9	16.5	35.9	16.5	35.9	16.5	35.9
20-24	10.9	7.5	9	5.8	9	5.8	10.9	7.5
25-29	2.3	7	2.3	7	2.3	7	2.3	7
30-34	5.8	5.3	4.9	3.2	4.9	3.2	5.8	5.3
35-39	3.3	3.5	1.8	1.8	1.8	1.8	3.3	3.5
40-44	5.6	7.6	4.8	7.6	4.8	7.6	5.6	7.6
45-49	10.7	12.1	5.3	3	5.3	3	10.7	12.1
50-54	18	15.2	7.4	5.4	8.6	7.9	16.8	12.9
55-59	15.9	11.2	9.1	0	9.1	0	15.9	11.2
60-64	17.1	22.4	7.1	0	7.1	0	17.1	22.4
65-69	49.4	44.1	28.7	0	28.7	0	49.4	44.1
70+	100	100	100	0	100	0	100	100

Мэдээлэлийн эх үүсвэр: 1212.mn

ХҮСНЭГТ 47.

АЖИЛЛАХ ХҮЧНИЙ ОРОЛЦООНЫ ТҮВШИН, хүйс, насны бүлэг, жилээр

Насны бүлэг	2024			2025		
	Нийт	Эрэгтэй	Эмэгтэй	Нийт	Эрэгтэй	Эмэгтэй
	хувь					
Бүгд	56.8	67.4	47.6	58.9	69.1	49.1
15-19	15.7	20	11.3	9.8	12.9	6.2
20-24	55.4	46.4	74.1	58.7	66.2	52
25-29	58	91.2	35.4	80.1	98.5	58.4
30-34	78.3	91.2	68.6	83.1	94.5	72
35-39	78.4	88.3	70.9	82.8	98.5	62.1
40-44	81.4	100	61.9	78.3	89.6	69.7
45-49	77.4	84.6	72.8	79.8	88	73.5
50-54	67.6	72.1	63.9	62.3	59.1	65.7
55-59	52.4	76.7	15.7	56.9	64.1	50.6
60-64	36.2	61.9	23	27.5	43.4	14.3
65-69	20.2	18.9	21.9	7.9	10.3	6.5
70+	0	0	0	1.5	4	0

Мэдээлэлийн эх үүсвэр: 1212.mn

ХҮСНЭГТ 48.

АЖИЛЛАХ ХҮЧ, хүйс, насны бүлэг, жилээр

Насны бүлэг	2024			2025		
	НИЙТ			НИЙТ		
		Эрэгтэй	Эмэгтэй		Эрэгтэй	Эмэгтэй
Бүгд	144 609	80 337	64 272	135 926	77 911	58 015
15-19	4 378	3 333	1 045	2 811	1 998	813
20-24	10 315	6 443	3 872	13 873	7 377	6 495
25-29	20 406	11 356	9 050	22 407	14 881	7 526
30-34	24 791	14 407	10 384	19 428	10 921	8 507
35-39	27 502	13 409	14 093	20 777	14040	6 737
40-44	15 611	9 274	6 337	17 425	8 576	8 849
45-49	16 566	7 398	9 168	16 338	7 830	8 508
50-54	11 623	5 376	6 247	10 298	5 024	5 274
55-59	8 661	6 924	1 738	8 652	4 528	4 124
60-64	3 284	1 478	1 806	3 317	2 374	942
65-69	1 365	942	424	462	223	239
70+	108	0	108	140	140	0

Мэдээлэлийн эх үүсвэр: 1212.mn

Хороо	Нийт ЕБС	2025 он		Нийт ЕБС	2025 он		Нийт ЕБС	Өсөлт, бууралт	
		Хувийн	Төрийн		Хувийн	Төрийн		Хувийн	Төрийн
1	1		1	1		1			
2	1		1	1		1			
3	1		1	1		1			
4	1		1	1		1			
6	1		1	1		1			
8	1		1	1		1			
9	2	1	1	2	1	1			
10	2	1	1	1	1	1			
11	2		2	2		2			
13	1		1	1		1			
15	1		1	1		1			
17	3	2	1	3	2	1			
18	1		1	1		1			
19	2	1	1	2	1	1			
20	1	1		1	1				
21	2		2	2		2			
23	1		1	1		1			
24	1		1	1		1			
25	2		2	2		2			
26	1		1	1		1			
28				1		1	1		1
29	1		1	1		1			
33	1		1	2		2	1		1
34	3	1	2	3	1	2			
37	1		1	1		1			
40	1		1	1		1			
41	1		1	2		2	1		1
Нийт	36	7	29	39	7	32	3		3

Мэдээллийн эх үүсвэр: СХД-ийн Боловсролын хэлтэс

Тайлбар: Тухайн хорооны нутаг дэвсгэрт байралдаг ерөнхий боловсролын сургууль болно.

Хороо	Нийт сурагчид	2024-2025		Нийт сурагчид	2025-2026		2025 2024	
		Эрэгтэй	Эмэгтэй		Эрэгтэй	Эмэгтэй	Дүн	Хувь
Нийт	68 089	34 115	33 974	68 862	34 514	34 348	773	1.1
1	2 288	1 117	1 171	2 282	1 107	1 175	-6	0.3
2	2 510	1 259	1 251	2 494	1 251	1 243	-16	-0.6
3	2 080	1 064	1 016	2 201	1 138	1 063	121	5.8
4	1 382	700	682	1 431	708	723	49	3.5
6	2 995	1 540	1 455	2 871	1 438	1 433	-124	-4.1
8	2 742	1 355	1 387	2 781	1 374	1 407	39	1.4
9	2 136	1 118	1 018	2 293	1 196	1 097	157	7.3
10	803	426	377	635	323	312	-168	-20.9
11	3 018	1 533	1 485	2 417	1 209	1 208	-601	-40
13	4 677	2 308	2 369	4 547	2 281	2 266	-130	-2.8
15	3 946	1 964	1 982	3 762	1 874	1 888	-184	-4.7
17	5 112	2 563	2 549	4 852	2 451	2 401	-260	-5.1
18	3 260	1 588	1 672	3 450	1 692	1 758	190	5.8
19	4 613	2 259	2 354	4 593	2 292	2 301	-20	-0.4
20	38	9	29	44	11	33	6	15.8
21	1 593	837	756	1 672	877	795	79	5.0
23	1 340	686	654	1 362	687	675	22	1.6
24	1 597	828	769	186	97	89	-1 411	-88.3
25	3 536	1 754	1 782	3 490	1 751	1 739	-36	-1.0
26	2 292	1 180	1 112	2 346	1 220	1 126	-52	-2.2
28				626	324	302	626	100
29	2 884	1 400	1 484	3 008	1 462	1 546	124	4.3
33	4 204	2 071	2 133	4 540	2 241	2 299	336	4.1
34	4 103	2 063	2 040	4 401	2 179	2 222	298	8.0
37	3 272	1 629	1 643	3 419	1 718	1 701	147	4.5
40	944	458	486	997	478	519	32	3.4
41	724	406	318	2 162	1 135	1 027	1 438	3**

Мэдээллийн эх үүсвэр: СХД-ийн Боловсролын хэлтэс

Тайлбар: Тухайн хорооны нутаг дэвсгэрт байралдаг ерөнхий боловсролын сургуулийн сурагчдын тоо болно

1-дахин их

ХҮСНЭГТ 51.

2025-2026 ОНЫ ХИЧЭЭЛИЙН ЖИЛД ЕБС-ИЙН СУРАЛЦАГСДЫН ТОО, БҮЛГЭЭР

Үзүүлэлт		Нийт бүлгийн тоо		Нийт сурагчид		Нийт сурагчид			
				I ээлж	II ээлж	I ээлж	II ээлж		
Бүгд	Бүгд	1 929	1 039	890	68 862	35 690	33 172		
	эм				34 457	18 150	16 307		
Бага боловсрол	Бүгд	895	448	447	33 286	16 539	16 747		
		эм			16 177	7 994	8 183		
	I анги	Бүгд	184	43	141	6 698	1 521	5 177	
		эм				3 409	766	2 643	
	II анги	Бүгд	178	85	93	6 587	3 002	3 585	
		эм				3 123	1 423	1 700	
	III анги	Бүгд	173	91	83	6 192	3 235	2 957	
		эм				2 973	1 560	1 413	
	IV анги	Бүгд	183	85	98	7 098	3 243	3 855	
		эм				3 411	1 551	1 860	
	V анги	Бүгд	177	144	33	6 711	5 538	1 173	
		эм				3 261	2 694	567	
	Суурь боловсрол	Бүгд	696	254	442	24 814	8 421	16 393	
			эм			12 206	4 096	8 110	
VI анги		Бүгд	182	19	163	6 660	568	6 092	
		эм				3 278	272	3 006	
VII анги		Бүгд	179	31	148	6 449	897	5 552	
		эм				3 142	386	2 756	
VIII анги		Бүгд	172	55	117	6 045	1 801	4 244	
		эм				3 016	909	2 107	
IX анги		Бүгд	163	149	14	5 660	5 155	505	
		эм				2 770	2 529	241	
Бүрэн дунд боловсрол		Бүгд	338	337	1	10 762	10 730	32	
			эм			6 074	6 060	14	
		X анги	Бүгд	119	119		3 813	3 813	
			эм				2 180	2 180	
	XI анги	Бүгд	112	111	1	3 571	3 539	32	
		эм				1 970	1 956	14	
XII анги	Бүгд	107	107		3 378	3 378			
	эм				1 924	1 924			

Мэдээллийн эх үүсвэр: СХД-ийн Боловсролын хэлтэс

ХҮСНЭГТ 52.

2025-2026 ОНЫ ХИЧЭЭЛИЙН ЖИЛД ЕБС-ИЙН НЭГ ДҮГЭЭР АНГИД ШИНЭЭР ЭЛССЭН ХҮҮХДИЙН ТОО

Нас	Бүгд	Эм	Төрийн өмчийн сургуульд Бүгд	Эм	Хувийн өмчийн сургуульд Бүгд	Эм	Нас	СӨБ-д хамрагдсан Бүгд	Эм
6	6 395	3 167	6 180	3 056	215	111	2	6 353	3 151
7	152	62	144	58	8	4	3	145	60
8	10	2	10	2			4	9	2
9	1	2	1	2			5	1	2
10							6		
Нийт	6 558	3 233	6 335	3 118	223	115	Нийт	6 508	3 215

Мэдээллийн эх үүсвэр: СХД-ийн Боловсролын хэлтэс

Хороо	Ажилчид тоо бүгд	2024 он		Ажилчид бүгд	2025 он		Өсөлт, бууралт	
		Эрэгтэй	Эмэгтэй		Эрэгтэй	Эмэгтэй	Тоо	Хувь /%/
Нийт	3 606	635	2 971	3 683	640	3 043	77	2.1
1	114	20	94	120	21	99	6	5.3
2	96	17	79	102	16	86	6	6.2
3	120	23	97	118	25	93	-2	-1.7
4	77	13	64	81	11	70	4	5.2
6	157	30	127	155	31	124	-2	-1.3
8	136	24	112	135	23	112	-1	-0.7
9	134	19	115	131	18	113	-3	-2.2
10	56	10	46	65	14	51	9	16.1
11	179	34	145	165	35	130	-14	7.8
13	206	31	175	201	29	172	-5	-2.4
15	222	45	177	207	39	168	-15	-1.3
17	299	60	239	295	58	237	-4	-1.3
18	160	29	131	161	31	130	1	0.6
19	200	31	169	195	31	164	-5	-2.5
20	13	1	12	13	2	11	-	-
21	153	33	120	154	35	119	1	0.6
23	92	13	79	89	10	79	-3	3.3
24	99	21	78	22	3	19	-77	-77.8
25	210	38	172	201	37	164	-9	-4.3
26	104	15	89	111	15	96	7	6.7
28				27	4	23	-	-
29	140	22	118	142	22	120	2	1.4
33	178	32	146	213	41	172	35	19.7
34	222	41	181	236	35	201	21	9.4
37	135	14	121	141	15	126	6	4.4
40	59	12	47	61	12	49	2	3.4
41	45	7	38	142	27	115	97	3.1

Мэдээллийн эх үүсвэр: СХД-ийн Боловсролын хэлтэс

Тайлбар: Тухайн хорооны нутаг дэвсгэрт байралдаг ерөнхий боловсролын сургуулийн ажилчдын тоо болно

Үзүүлэлт	Бүгд	Эм	Төсвөөс цалинждаг		Үйл ажиллагааны орлогоос цалинждаг		Тэтгэвэрээ тогтоолгоод ажиллаж байгаа	
			Бүгд	Эм	Бүгд	Эм	Бүгд	Эм
БҮГД	3 683	3 043	3 503	2 886	180	157	118	108
Захирал	38	25	30	21	8	4	1	1
Сургалтын менежер	105	87	98	80	7	7	2	2
Нийгмийн ажилтан	50	35	47	32	3	3	-	-
Үндсэн багш	2 538	2 194	2 418	2 088	120	106	102	93
Үүнээс:								
Бага ангийн	897	876	856	835	41	41	50	50
Дунд ангийн	703	559	681	540	22	19	17	14
Ахлах ангийн	129	108	120	100	9	8	6	6
Дунд болон ахлах ангийн	809	651	761	613	48	38	29	23
ЕБС-ийн туслах багш	15	14	15	14	-	-	-	-
Цагийн багш	32	26	26	22	6	4	1	1
Хичээлийн зохицуулагч	8	8	7	7	1	1	-	-
Хичээлийн туслах ажилтан	2	2	2	2	-	-	-	-
Дотуур байрны багш	5	5	5	5	-	-	-	-
Дотуур байрны жижүүр	12	9	12	9	-	-	-	-
Нягтлан бодогч	36	34	32	30	4	4	2	2
Нярав	33	30	32	29	1	1	-	-
Архив, бичиг хэрэг	26	26	24	24	2	2	2	2
Номын санч	42	39	40	37	2	2	2	2
Эмч	35	34	33	32	2	2	-	-
Сэтгэл зүйч	30	27	27	24	3	3	-	-
Хоол зүйч	8	8	8	8	-	-	-	-
Үдийн цай, хоолны тогооч	31	30	24	23	9	7	1	1
Туслах тогооч	34	34	30	30	4	4	1	1
Дотуур байрны тогооч	3	3	3	3	-	-	-	-
Дотуур байрны туслах тогооч	3	3	3	3	-	-	-	-
Сантехникч	27	-	26	-	1	-	-	-
Цахилгаанчин	22	-	22	-	-	-	-	-
Үйлчлэгч	363	341	356	334	7	7	-	-
Манаач, жижүүр	169	29	167	29	2	-	4	3
Уурын зуухны галч	9	-	9	-	-	-	-	-
Жолооч	3	-	3	-	-	-	-	-
Бусад	4	-	4	-	-	-	-	-

Мэдээллийн эх үүсвэр: СХД-ийн Боловсролын хэлтэс

Хороо	Нийт СӨБ	2024 он		Нийт СӨБ	2025 он		Нийт СӨБ	Өсөлт, бууралт	
		Төрийн өмчийн	Хувийн өмчийн		Төрийн өмчийн	Хувийн өмчийн		Төрийн өмчийн	Хувийн өмчийн
Нийт	114	67	47	111	71	40	-3	4	-7
1	2	2		2	2				
2	4	1	3	4	1	3			
3	2	1	1	2	1	1			
4	1	1		1	1				
5	1	1		1	1				
6	5	2	3	4	2	2	-1		-1
7	5	2	3	5	3	2		1	-1
8	2	2		2	2				
9	6	2	4	5	2	3	-1		-1
10	4	3	1	4	3	1			
11	4	3	1	4	3	1			
12	2	2		2	2				
13	2	2		2	2				
14	4	3	1	4	3	1			
15	1	1		1	1				
16	3	2	1	2	2		-1		-1
17	1	1		1	1				
18	4	3	1	4	3	1			
19	6	3	3	5	3	2	-1		-1
20	4	1	3	4	1	3			
21	2	2		2	2				
22	4	1	3	5	2	3	1	1	
23	1		1	0			-1		-1
24	6	3	3	6	3	3			
25	4	1	3	4	2	2		1	-1
26	2	1	1	2	1	1			
27	2	1	1	1	1		-1		-1
28	3	2	1	4	3	1	1	1	
29	4	1	3	4	1	3			
30	2	2		2	2				
31	2	2		2	2				
32	2	1	1	2	1	1			
33	2	2		2	2				
34	2	1	1	2	1	1			
35	1	1		1	1				
36	3	3		3	3				
37	4	3	1	4	3	1			
38	1		1	1		1			
39	1	1		1	1				
40	1		1	1		1			
41	1		1	1		1			
42				1		1	1		1
43	1	1		1	1				

Мэдээллийн эх үүсвэр: СХД-ийн Боловсролын хэлтэс

Тайлбар: Тухайн хорооны нутаг дэвсгэрт байралдаг сургуулийн өмнөх боловсрол (СӨБ) болно.

2025-2026 ОНЫ ХИЧЭЭЛИЙН ЖИЛД СУРГУУЛИЙН ӨМНӨХ БОЛОВСРОЛД ХАМРАГДАЖ БУЙ ХҮҮХДИЙН
ТОО, НАСААР

Үзүүлэлт	Бүгд	Эм	Насаар										Бүлэг	
			2		3		4		5		6			
			Бүгд	Эм	Бүгд	Эм	Бүгд	Эм	Бүгд	Эм	Бүгд	Эм		
1. СӨБ-д хамрагдаж байгаа хүүхэд	23 168	11 390	4 784	2 406	5 562	2 703	6 139	3 019	6 673	3 256	10	6	824	
1.1 Үндсэн сургалтад хамрагдаж буй хүүхэд	23 168	11 390	4 784	2 406	5 562	2 703	6 139	3 019	6 673	3 256	10	6	824	
Бүлэг	Бага	4 685	2 357	4 519	2 279	156	77	9	1	1			192	
	Дунд	5 515	2 662	208	97	5 164	2 513	131	46	12	6		200	
	Ахлах	6 147	3 049	18	7	220	104	5 689	2 824	220	114		211	
	Бэлтгэл	6 716	3 271	15	8	7	2	274	133	6 410	3 122	10	6	217
	Холимог	105	51	24	15	15	7	36	15	30	14			4
1.3 Малчдын хүүхэд	317	162	17	10	42	17	125	65	133	70				
1.4 Шинээр элссэн хүүхэд	9 598	4 689	4 547	2 293	1 882	890	1 646	790	1 513	710				
1.5 Халамж эдэлдэг хүүхэд	129	54	7	2	17	7	34	17	71	28				
1.6 Бүтэн өнчин хүүхэд	5	3	2	1	1		1	1	1	1				
1.7 Хагас өнчин	176	95	20	10	45	18	51	32	60	35			130	
1.8 Хөгжлийн бэршээлтэй хүүхэд	136	49	8	8	31	11	37	15	50	16				
	Төрөлхийн	110	34	8	8	25	8	31	10	39	10		93	
	Олдмол	26	15			6	3	6	5	11	6		25	
Хэлбэр	Харааны	5	1			1		1		2				
	Ярианы	2	1			1	1	1						
	Сонсголын	8	2	1		3	1	1		3	1			
	Хөдөлгөөний	9	7			3	3	2	1	4	3			
	Сэтгэцийн	1	1							1	1			
	Оюуны	11	3	1		3	3	5	3	1				
	Аутизм	65	19	3		9	9	19	6	29	7		62	
	Дауны хам шинж	12	4	1	1	3	3	3	1	4	2		12	
Хавсарсан	23	11	2		8	8	5	4	6	2		19		

Мэдээллийн эх үүсвэр: СХД-ийн Боловсролын хэлтэс

СӨБ-ЫН БҮЛГИЙН ТОО, ХАМРАГДАЖ БАЙГАА ХҮҮХДИЙН ТОО, 2024-2025 ОНЫ ХИЧЭЭЛИЙН ЖИЛД, ХОРООГООР

Хороо	Бүлгийн тоо		Өсөлт, бууралт		СӨБ-д хамрагдаж байгаа хүүхэд		Өсөлт, бууралт	
	2024 он	2025 он	Тоо	Хувь	2023 он	2024 он	Тоо	Хувь
Нийт	832	824	-8	1.0	24 269	23 168	-1 101	-4.5
1	22	22	-	-	840	790	-50	-5.9
2	21	21	-	-	506	500	-6	-1.2
3	20	20	-	-	641	590	-51	-8.0
4	8	8	-	-	286	297	11	3.8
5	4	4	-	-	153	129	-24	-15.7
6	35	35	-	-	996	949	-47	-4.7
7	17	20	3	17.6	521	588	67	12.9
8	30	25	-5	-16.7	695	638	-57	-8.2
9	41	35	-6	-14.6	857	755	-102	-11.9
10	19	20	1	5.3	513	456	-57	-11.1
11	32	31	-1	-3.1	693	623	-70	-10.1
12	27	27	-	-	502	456	-46	-9.2
13	18	18	-	-	503	453	-50	-9.9
14	41	39	-2	-4.9	930	872	-58	-6.2
15	17	16	-1	-5.9	395	369	-26	-6.6
16	42	40	-2	-4.8	1 026	846	-180	-17.5
17	14	14	-	-	297	318	21	7.1
18	39	34	-5	-12.8	1 217	1 025	-192	-15.8
19	39	33	-6	-15.4	1 272	1 135	-137	-10.8
20	21	20	-1	-4.8	597	542	-55	-9.2
21	12	14	2	16.7	458	452	-6	-1.3
22	19	21	2	10.5	707	741	34	4.8
23	2		2	100	43		43	100
24	34	38	4	11.8	1 073	1 080	7	0.6
25	28	25	-3	-10.7	847	663	-184	-21.7
26	16	15	-1	-6.25	546	526	-20	-3.7
27	15	12	-3	-20	591	504	-87	-14.7
28	14	20	6	42.9	424	425	1	0.2
29	16	15	-1	-6.25	547	549	2	0.4
30	18	18	-	-	448	378	-70	-15.6
31	14	16	2	14.3	327	336	9	2.7
32	7	7	-	-	185	186	1	0.5
33	44	40	-4	-9.1	1 643	1 658	15	0.9
34	9	11	2	22.2	313	372	59	18.8
35	8	8	-	-	301	288	-13	-4.3
36	19	19	-	-	677	640	-37	-5.5
37	31	38	7	22.3	1 113	1 177	64	5.7
38	4	4	-	-	112	102	-10	-8.9
39	6	6	-	-	255	218	-37	-14.5
40	2	2	-	-	34	72	38	2.1**
41	4	4	-	-	102	88	-14	-13.7
42		6	6	100		210	210	100
43	3	3	-	-	83	71	-12	-14.5

Мэдээллийн эх үүсвэр: СХД-ийн Боловсролын хэлтэс

Тайлбар: Тухайн хорооны нутаг дэвсгэрт байралдаг сургуулийн өмнөх боловсрол (СӨБ)-д хамрагдаж буй хүүхдийн тоо болно.

**дахин их

Үзүүлэлт	БҮГД	Эм	Өмчийн хэлбэр						Тэтгэвэрээ тогтоолгоод ажиллаж байгаа		
			Төрийн өмчийн		Орон нутгийн өмчийн		Хувийн өмчийн		Бүгд	Эм	
			Бүгд	Эм	Бүгд	Эм	Бүгд	Эм			
БҮГД	3 305	2 842	2 869	2 439	16	13	420	390	68	59	
Эрхлэгч	108	103	67	66	1	1	40	36	3	3	
Арга зүйч	97	97	89	89	1	1	7	7	1	1	
Үндсэн багш	905	862	777	737	3	3	125	122	18	17	
Үүнээс	Бүлгийн	774	773	650	650	3	3	121	120	10	10
	Хөгжмийн багш	69	54	68	53			1	1	6	5
	Биеийн тамирын	62	35	59	34			3	1	2	2
Багшийн туслах	848	848	705	705	3	3	140	140	5	5	
Нийгмийн ажилтан	1	1	1	1							
Нягтлан бодогч	77	67	70	62			7	5	3	3	
Нярав	79	75	72	70	1	1	6	4	3	3	
Эмч	74	66	68	62			6	4	8	8	
Тогооч	224	222	178	177	1	1	45	44	8	8	
Гал тогооны туслах ажилтан	124	124	116	116	1	1	7	7	3	3	
Сантехникч	64		61				3		1		
Цахилгаанчин	31		31						1		
Үйлчлэгч	121	103	114	96			7	7	2	2	
Манаач	272	8	255	6	3		14	2	6		
Жижүүр	81	78	80	77	1	1			4	4	
Цагаан хэрэглэл угаагч	100	99	99	98	1	1			2	2	
Уурын зуухны галч	5		4				1				
Хоолзүйч	18	18	18	18							
Сэтгэлзүйч	17	16	17	16							
Дагалдан багш /оюутан/	57	53	45	41			12	12			
Бусад	2	2	2	2							

Мэдээллийн эх үүсвэр: СХД-ийн Боловсролын хэлтэс

Хороо	Гэмт хэргийн тоо		Өөрчлөлт		Нийт гэмт хэрэгт эзлэх хувь
	2024	2025	Тоо	Хувь	
1	64	87	23	-35.9	1.7
2	83	94	11	13.2	1.8
3	67	68	1	1.5	1.4
4	80	113	33	41.2	2.2
5	64	64	-	-	1.2
6	103	132	29	28.1	2.5
7	95	149	54	56.8	2.9
8	77	107	30	60.4	2.1
9	99	131	32	39.0	2.5
10	89	234	145	2.6**	4.5
11	93	108	15	16.1	2.1
12	144	255	111	77.1	4.9
13	65	122	57	87.7	2.3
14	113	118	5	4.4	2.3
15	71	105	34	47.9	2.0
16	77	152	75	97.4	2.9
17	102	124	22	21.6	2.4
18	104	151	47	45.2	2.9
19	183	224	41	22.4	4.3
20	155	227	72	46.4	4.4
21	93	139	46	49.5	2.7
22	80	102	22	27.5	2.0
23	47	94	47	2**	1.8
24	105	147	42	40	2.8
25	77	88	11	14.3	1.7
26	73	83	10	13.7	1.6
27	122	196	74	60.6	3.8
28	80	63	-17	-21.2	1.2
29	188	250	62	14.6	4.8
30	39	51	12	33.0	1.0
31	54	55	1	1.8	1.1
32	195	260	65	23.4	5.0
33	149	192	43	33.3	3.7
34	83	123	40	48.2	2.4
35	22	29	7	-31.8	0.6
36	77	74	-3	0.3	1.4
37	204	142	-62	-30.4	2.7
38	53	81	28	52.8	1.6
39	24	55	31	2.3**	1.1
40	73	52	-21	11.3	1.0
41	62	69	7	11.3	1.3
42	39	42	3	7.7	0.8
43	31	30	-1	-3.2	0.6
Дүүргийн дүн	3 898	5 182	1 284	32.9	100.0

ХЯНАСАН:
Б.Баатарцогт

Сонгинохайрхан дүүргийн статистикийн
хэлтсийн дарга

ЭМХЭТГЭЛИЙГ БЭЛТГЭСЭН:

Г.Батцэцэг

Сонгинохайрхан дүүргийн статистикийн
хэлтсийн ахлах мэргэжилтэн

Б.Зүмбэрэл

Сонгинохайрхан дүүргийн статистикийн
хэлтсийн мэргэжилтэн

З.Эрдэнэчимэг

Сонгинохайрхан дүүргийн статистикийн
хэлтсийн мэргэжилтэн

О.Үүрийнцолмон

Сонгинохайрхан дүүргийн статистикийн
хэлтсийн мэргэжилтэн

ЭМХЭТГЭЛИЙГ НЭГТГЭСЭН:
О.Үүрийнцолмон

Сонгинохайрхан дүүргийн статистикийн
хэлтсийн мэргэжилтэн

ХОЛБОО БАРИХ:

Хаяг: Сонгинохайрхан дүүргийн Статистикийн хэлтэс
Монгол улс, Улаанбаатар хот, Сонгинохайрхан дүүрэг,
27-р хороо, ЗДТГ II байр 701г тоот

Утас: 70171322, 70171660

Цахим хаяг: www.ubstat.mn

И-мэйл: songinokhairkhan@nso.mn

Веб: www.1212.mn