



ЭДИЙН ЗАСАГ, НИЙГМИЙН БАЙДАЛ

/Албан ёсны статистик мэдээллээр, албан хэрэгцээнд/



2023 оны IV-р улирал

АГУУЛГА

	Хуудасны дугаар
 ДҮҮРГИЙН ЭДИЙН ЗАСАГ,НИЙГМИЙН ҮЗҮҮЛЭЛТ, 2019-2021 ОН	1
 ДҮҮРГИЙН ЭДИЙН ЗАСАГ,НИЙГМИЙН ҮЗҮҮЛЭЛТ	3
 ХҮН АМЫН АЖИЛ ЭРХЛЭЛТ	4
 НИЙГМИЙН ДААТГАЛ, ХАЛАМЖ	5
 ЭРҮҮЛ МЭНД	6
 ИРГЭНИЙ БҮРТГЭЛ	7
 АМЬДАРЧ БУЙ ОРЧИН	8
 АЮУЛГҮЙ БАЙДАЛ	9
 ГЭМТ ХЭРЭГ	10
 ТӨСӨВ	11
 ХЭРЭГЛЭЭНИЙ ҮНЭ	12
 МАЛ АЖ АХУЙ	13
 АЖ ҮЙЛДВЭР	14
 МЭДЭЭЛЭЛ ХОЛБОО	15
 НИЙТИЙН ТЭЭВЭР	15
 СОЁЛ УРЛАГ, БИЕИЙН ТАМИР	16

Хүснэгт 1. Дүүргийн эдийн засаг, нийгмийн үндсэн үзүүлэлт, жил бүрийн IV улиралд

Үзүүлэлт	Хэмжих нэгж	2022	2023	2024
Суурин хүн ам, жилийн эцэст	тоо	4416	4422	-
Шинээр төрсөн хүүхэд	тоо	68	63	68
Ажилгүйчүүд, сарын эцэст	хүн	306	371	427
Үүнээс: эмэгтэй	хүн	160	182	196
Халдварт өвчнөөр өвчилсөн хүн	тоо	11	15	9
Бүртгэсэн гэмт хэрэг	тоо	21	20	20
Дүүргийн төсвийн орлого	Сая төгрөг	6588.5	6504.8	9660.3
Дүүргийн төсвийн зарлага	Сая төгрөг	6438.4	6324.8	10747.9

ХҮН АМЫН АЖИЛ ЭРХЛЭЛТ



Дүүргийн Хөдөлмөр, Халамж үйлчилгээний хэлтэст бүртгэлтэй ажил идэвхтэй хайж байгаа 427 иргэн байгаагийн 45.9 хувь нь эмэгтэйчүүд байгааг өмнөх оны мөн үетэй харьцуулахад 14 хүнээр (7.6%) өссөн байна.

Бүртгэлтэй нийт ажилгүйчүүдийн 13.1 хувь нь 15-24 насны залуучууд, 27.4 хувь нь 25-34 насныхан, 29.9 хувь нь 35-44 насныхан, 16.7 хувь нь 45-54 насны, 8.6 хувь нь 55-59 насныхан, 4.2 хувь нь 60 дээш насны ахмадууд байна.

Хүснэгт 2. Дүүргийн ажилгүйчүүд, насны бүлэг, хүйсээр, жил бүрийн IV-р улиралд

Үзүүлэлт	2022 (I-XII сард)		2023 (I-XII сард)		2024 (I-XII сард)	
	Бүгд	эмэгтэй	Бүгд	эмэгтэй	Бүгд	эмэгтэй
Өмнөх сарын эцэст байсан ажилгүйчүүд	323	157	328	176	391	181
Тайлант сард нэмэгдсэн ажилгүйчүүд	109	57	60	30	43	19
Ажилгүйчүүдээс тайлант сард ажилд орсон	83	36	17	7	7	4
Тайлант сард ажилгүйчүүдийн бүртгэлээс хасагдсан	43	21				
Тайлант сарын эцэст байгаа ажилгүйчүүд	306	160	371	182	427	196
15-24	40	20	58	26	56	27
25-34	97	52	106	52	117	49
35-44	86	42	112	60	128	79
45-54	57	30	78	39	71	27
55-59	17	09	16	5	37	9
60+	9	7	1		18	5
Хөгжлийн бэрхшээлтэй иргэд	22		16		16	

Хүснэгт 3. Бүртгэлтэй ажилгүйчүүд, боловсролын түвшнээр

Үзүүлэлт	Ажилгүйчүүдийн тоо			
	2021 (I-XII сард)	2022 (I-XII сард)	2023 (I-XII сард)	2024 (I-XII сард)
Ажилгүйчүүд, бүгд	323	306	371	427
Үүнээс				
Магистр, доктор	1	1	1	1
Дипломын болон бакалавр	34	37	71	74
Тусгай мэргэжлийн дунд	27	21	34	26
Техникийн болон мэргэжлийн	19	16	39	39
Бүрэн дунд	193	181	152	173
Суурь	28	26	38	59
Бага боловсрол	14	16	21	32
Боловсролгүй	7	7	15	23

Эх үүсвэр: ХХҮХэлтсийн сар бүрийн мэдээ

Ажилгүй иргэдийг боловсролын түвшнээр нь авч үзвэл, 0.2 хувийг магистр, доктор, 17.3 хувийг дипломын болон бакалаврын дээд, 6.0 хувийг тусгай мэргэжлийн дунд, 9.1 хувийг техникийн болон мэргэжлийн, 40.5 хувийг бүрэн дунд мэргэжил, 13.8 хувийг суурь боловсрол, 7.4 хувийг бага боловсрол, 5.3 хувийг боловсролгүй иргэд эзэлж байна.



НИЙГМИЙН ДААТГАЛ

2024 оны IV-р улиралд нийгмийн даатгалын шимтгэлийн орлого 3480.6 сая төгрөгт хүрч, нийгмийн даатгалын санд төвлөрүүлсэн.

Нийгмийн даатгалын шимтгэл төлөлтийн 3480.6 сая төгрөг (97.9%) нь аж ахуйн нэгж, байгууллага, 75.0 сая төгрөг (2.1%) нь сайн дурын

даатгуулагчдын шимтгэл байгаа юм.

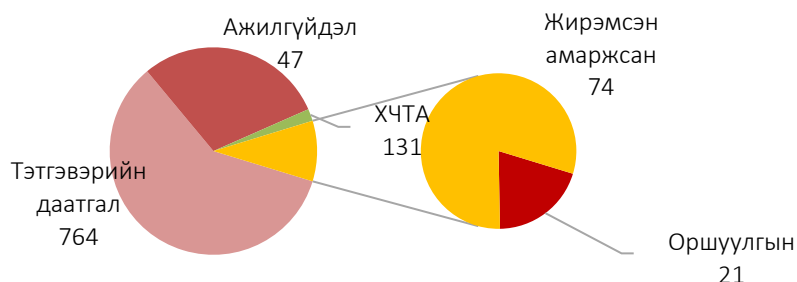
Хүснэгт. 4 Нийгмийн даатгалын сангийн зарцуулалт

№	Үзүүлэлт	2023 (I-XII сард)		2024 (I-XII сард)	
		Даатгуулагчдын тоо	Олгосон дүн (сая.төгрөг)	Даатгуулагчдын тоо	Олгосон дүн (сая.төгрөг)
1	Нийт орлого	-	3327.4	-	3480.6
2	Нийт зардал	925	6385.4	1042	8267.1
3	Тэтгэврийн даатгалын сан	724	6031.6	764	7664.4
	Өндөр насны тэтгэвэр	533	4162.0	588	5471.2
	Тахир дутуугийн тэтгэвэр	93	546.2	88	695.9
	Тэжээгчээ алдсны тэтгэвэр	32	458.6	34	502.9
	Цэргийн тэтгэвэр	60	814.9	54	994.7
4	ҮОМШӨ-ний даатгалын сан	6	49.9	4	54.0
	Тахир дутуугийн тэтгэвэр	3	30.0		
	Тэжээгчээ алдсаны тэтгэвэр	3	19.9	2	19.2
	Сувилалын зардал				
	ҮОМШӨ ХЧТА			3	34.8
5	Тэтгэмжийн даатгалын сан	201	353.8	226	346.5
	ХЧТА	85	22.0	131	25.0
	ЖА	3	165.1	74	279.5
	Оршуулга	15	30.0	21	42.0
6	Ажилгүйдлийн даатгалын сан	38	136.7	47	202.2
	Ажилгүйдлийн тэтгэмж	38	136.7	47	202.2

Нийт тэтгэврийн зардлын 7664.4 сая төгрөгийг өндөр насны тэтгэвэр, 5471.2 сая төгрөгийг тахир дутуугийн тэтгэвэр, 695.9 сая төгрөгийг тэжээгчээ алдсаны тэтгэвэр, 994.7 сая төгрөгийг цэргийн тэтгэвэрт тус зарцуулсан байна.

ҮОМШӨ-ий даатгалын сангаас 30.0 сая төгрөгийг тахир дутуугийн тэтгэвэрт, 1. сая төгрөгийг тэжээгчээ алдсаны тэтгэвэрт зарцуулжээ.

Зураг 1. Даатгалын сангийн зарлага



Эх үүсвэр : Нийгмийн даатгалын сар бүрийн мэдээ



НИЙГМИЙН ХАЛАМЖ

2024 оны эхний IV-р улиралд давхардсан тоогоор нийт 4192 хүнд халамжийн тэтгэвэр, тэтгэмж, хөнгөлөлт, тусламж үйлчилгээ үзүүлж, халамжийн зардлын хэмжээ өссөн дүнгээр 3300154.7 мянган төгрөг болсон байна.

Хүснэгт 4. Нийгмийн халамжийн үйлчилгээний үндсэн үзүүлэлт

№	Үзүүлэлт	2023 (I-XII сард)		2024 (I-XII сард)	
		Хүний тоо (I-XII сард)	Мөнгөн дүн (I-XII сард)	Хүний тоо (I-XII сард)	Мөнгөн дүн (I-XII сард)
	Халамжийн орлого, бүгд (мянган төгрөг)	-	-	-	-
	Зарцуулалт, бүгд (мянган төгрөг)	3642	3006653.5	4192	3300154.7
	Халамжийн тэтгэвэр	87	328018.4	91	378713.5
	Асаргааны тэтгэмж	129	289214.2	138	466760.0
	АДМ тусламж	123	118072.7	134	125300.3
	Ахмад настны хөнгөлөлт	490	67591.8	653	75227.8
	ОНОТХУ	292	67591.8	261	59688.0
	Хөгжлийн бэрхшээлтэй иргэдэд	100	21956.8	74	16035.5
	Эхчүүдийн мөнгөн тэтгэмж	25	11888.8	27	9583.9
	Алдарт эхийн одонгийн тусламж	377	48600.0	397	50400.0
	Цалинтэй ээж хөтөлбөр	120	54276.9	125	70053.6
	Хүнс тэжээл хөтөлбөрийн зардал	51	40704.0	250	31576.0
	Өрх толгойлсон эцэг эхийн тэтгэмж	10	20382.0	10	19942.2
	Хүүхдийн мөнгөн тэтгэмж	1543	1885800.0	1695	1940000.0
	Ихэр хүүхдийн тэтгэмж	2	2000.0	1	2000.0
	Насны хишиг	280	45720.0	318	47490.0
	АДЗ-ийн гишүүдийн урамшуулалд	12	1832.5	13	2023.6
	Онцгой тохиолдлын мөнгөн тэтгэмж			4	4800.0
	Алдар цолтой ахмад настны хөнгөлөлт	1	1120.0	1	560.0

Эх үүсвэр : ХХҮХэлтсийн сар бүрийн мэдээ



ЭРҮҮЛ МЭНД

2023 оны IV-р улиралтай харьцуулахад Нялхасын эндэгдэл байхгүй байна.

Хүснэгт 5. Төрөлт, эх хүүхдийн эндэгдэл, жил бүрийн эхний IV улиралд

Үзүүлэлт	2021 (I-XII сард)	2022 (I-XII сард)	2023 (I-XII сард)	2024 (I-XII сард)
Амаржсан эхийн тоо, бүгд	90	83	63	72
Амьд төрсөн хүүхэд	89	83	63	73
Амьгүй төрсөн	1	1	1	-
Эхийн эндэгдэл	-	-	-	-
Нас баралт	20	25	18	10
Үүнээс: нэг хүртэл насандаа эндсэн хүүхэд	-	2	-	-
Эмнэлгийн нөхцөлд гарсан нас баралт	20	17	18	-
Гэрийн нөхцөлд гарсан нас баралт	-	-	-	10
Улаанбаатар хотод бүртгэгдсэн нас баралт ¹	-	-	-	-

Хүснэгт 6. Дүүргийн хэмжээнд гарсан халдварт өвчин, жил бүрийн IV-р улиралд

Үзүүлэлт	2021.I-XII сар	2022.I-XII сар	2023.I-XII сар	2024.I-XII сар
Нийт халдварт өвчин	267	11	15	9
Халдварт шар	-	-	2	1
Менинжет	-	-	-	-
Салхин цэцэг	-	-	2	2
Гахай хавдар	-	-	-	-
Ёлом	-	-	-	-
Цусан суулга	1	3	1	1
ГХА өвчин	-	3	-	-
Нярайн бактер үжил	-	-	-	-
Сальмонеллөз	-	1	1	5
Сүрьеэ	-	1	3	-
Арьс өнгөний өвчин	-	-	-	-
Тэмбүү	-	3	-	-
Заг хүйтэн	-	-	6	-
Хамуу	-	-	-	-
Бэлгийн замын мөөгөнцөр	-	-	-	-
мөөгөнцөр	-	-	-	-
трихомониаз	-	-	-	-
B97.2 Коронавирус халдвар	266	-	-	-
Exantime B08.2	-	-	-	-

Хүснэгт 6. Эмнэлгийн үзлэгийн үзүүлэлт, жил бүрийн IV-р улиралд

Үзүүлэлт	2021.I-XII сар	2022.I-XII сар	2023.I-XII сар	2024.I-XII сар
Урьдчилан сэргийлэх тарилга	1063	790	947	286
Амбулаторын үзлэг	15189	14260	16406	16748
Ор хоног	1231	3256	6016	7060
Эмчийн тоо	5	6	5	7
Сувилагчийн тоо	8	8	8	5
Орны тоо	22	22	22	40

Амбулаторийн үзлэгийг өмнөх оны мөн үетэй харьцуулж үзэхэд 2146 -аар (2.0%) өссөн байна. Ор хоног 1044–аар (17.3%) өссөн байна. Урьдчилан сэргийлэх тарилга 157 –аар (69.7%) буурсан байна.

Эх үүсвэр: Эрүүл мэндийн төвийн сар бүрийн мэдээ



МЭДЭЭЛЭЛ, ХАРИЛЦАА ХОЛБОО

Дүүргийн нутаг дэвсгэрт үйл ажиллагаа явуулж байгаа холбооны байгууллага 82560.0 мянган төгрөгний хүн амд үзүүлсэн үйлчилгээний орлого эзэлж байна.

Хүснэгт 7. Харилцаа холбооны салбарын үндсэн үзүүлэлт, жил бүрийн IV-р улиралд

Үзүүлэлт	Хэмжих нэгж	2022 (I-XII сард)	2023 (I-XII сард)	2024 (I-XII сард)
Телефон цэг	тоо	250	70	70
Үүнээс: айл өрх	тоо	211	25	20
Интернэт үйлчлүүлэгчдийн тоо	тоо	250	300	320
Интернэтийн байнгын хэрэглэгчид	тоо	250	300	320



АМЬДАРЧ БУЙ ОРЧИН

2024 оны IV-р улиралд орон сууц нийтийн аж ахуйн үйлчилгээний нийт шахсан ус 54.21 борлуулсан ус 49.99 тус тус байна. Нийт ус борлуулалтын орлого 187101.4 сая төгрөг ба сувагжуулалтын орлого нь 52822.5 сая төгрөг тус тус байна.

Хүснэгт 9. Орон сууц, нийтийн аж ахуйн үйлчилгээ, жил бүрийн эхний IV-р улиралд

Үзүүлэлт	Хэмжих нэгж	2022 (I-XII сард)	2023 (I-XII сард)	2024 (I-XII сард)
Шахсан ус	мянган м ³	10.10	39.99	54.21
Борлуулсан ус	мянган м ³	46.74	48.74	49.99
Үүнээс: Хүн амд	мянган м ³	20.68	21.39	21.18
Аж ахуйн нэгж байгууллагад	мянган м ³	25.86	27.34	28.80
Татан зайлуулсан бохир	мянган м ³	35.92	38.99	41.37
Ус борлуулалтын орлого	сая төгрөг	82021.1	87864.1	187101.4
Сувагжуулалтын орлого	сая төгрөг	38668.1	41412.3	52822.5

Эх үүсвэр : ус суваг ашиглалтын товчоо ОНӨААТҮГ-ын мэдээ



ГЭМТ ХЭРЭГ

Дүүрэгт 20214 оны IV-р улиралд 20 гэмт хэрэг гарсан нь өмнөх оны мөн үетэй харьцуулахад тэнцүү түвшинд байна. Гэмт хэргийн илрүүлэлт 100 хувьтай байна.

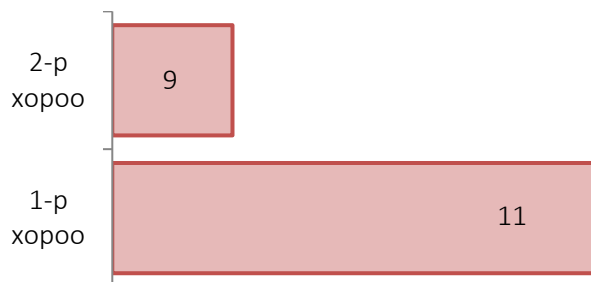
Гэмт хэргийн улмаас иргэдэд, байгууллага, аж ахуйн нэгжид 5506.4 сая төгрөгийн хохирол учирснаас хохирлыг 98.3 хувь нөхөн төлүүлсэн.

2024 оны 4-р улиралд зөрчил гаргасан 21489 хүнийг 813720.0 мянган төгрөгөөр торгож, 13 хүнийг эрүүлжүүлж, 78 хүний тээврийн хэрэгсэл жолоодох эрхийг хасаж, 36 хүнийг шүүхээр баривчлуулан ажилласан байна.

Хүснэгт 10. Бүртгэгдсэн нийт гэмт хэрэг, төрлөөр, жил бүрийн IV-р улиралд

Хэрэгийн төрөл	2023 (I-XII сард)	2024 (I-XII сард)
Бүртгэгдсэн гэмт хэрэг, бүгд	20	20
Хүнийг алах	-	-
Хүний амь нас хохирсон	-	-
Хүний эрүүл мэндэд хохирол учруулах хэрэг	10	8
Хүний бэлгийн эрх чөлөө халдашгүй байдлын эсрэг	1	2
Бусдын эд хөрөнгө хулгайлах	2	3
Гэр бүлийн хүчирхийлэл	1	-
Мал хулгайлах	-	-
Залилан мэхлэх	4	-
Дээрэмдэх	-	-
Хөрөнгө завших, гээгдэл эд зүйл завших	-	-
Мөнгөн тэмдэгт, үнэт цаас, төлбөр тооцооны хэрэгсэл хуурамчаар бэлтгэх бэлтгэх, ашиглах	-	-
Бусдын эд хөрөнгө устгах, гэмтээх үрэгдүүлэх	-	-
Хууль бусаар нийгмийн халамжийн үйлчилгээ авах	-	-
Авто тээврийн хэрэгслийн хөдөлгөөний аюулгүй байдал, ашиглалтын журам зөрчих	3	6
Авто тээврийн хэрэгсэл зөвшөөрөлгүй авч явах	-	-
Хуурамч бичиг баримт үйлдэх, ашиглах	-	-
Мансууруулах эм, сэтгэцэд нөлөөт бодисыг хууль бусаар ашиглах	-	1
Хууль бусаар ан агнах	-	-
Шүүхийн шийдвэр гүйцэтгэх үйл ажиллагаанд саад учруулах, зайлсхийх	-	-
Цахим мэдээллийн аюулгүй байдал, ашиглалтын журам зөрчих	-	-
Мөрийтэй тоглоом зохион байгуулах	-	-
Олон нийтийн амгалан тайван байдал алдагдуулах	-	-
Гэмт хэрэг илрүүлэлтийн хувь	100	100
Гэмт хэрэгт холбогдогчид, бүгд	20	24
Үүнээс:		
Ажилгүй	10	4
Ажилчин	3	7
Албан хаагч	4	5
Сурагч	1	4
Оюутан	1	1
Малчин	-	2
Тэнэмэл	-	-
Сургууль завсардсан	-	-
ХХЭрхлэгч болон хувийн хэвшил	1	1
Эрүүлжүүлэгдсэн хүн	13	20

Зураг 3. Бүртгэгдсэн гэмт хэрэг, хороодоор



2024 оны IV-р улирлын байдлаар гэмт хэргийн гаралт 1-р хороонд 11 гарч хамгийн өндөр байхад 2-р хорооны нутаг дэвсгэрт 9 буюу гэмт хэргийн гаралт хамгийн бага байна.



ТӨСӨВ

Дүүргийн төсөвт 2024 оны IV улиралд 1769.0 сая төгрөгийн төлөвлөгөөнөөс татварын орлого 2715.6 сая төгрөгний орлого төвлөрч, төлөвлөгөөний биелэлт 153.5 хувьтай байна.

Зураг 4. Орон нутгийн татварын орлого бүрдэлт сая төгрөг

№	Үзүүлэлт	2023 (I-XII сард)	2024 (I-XII сард)
		Мөнгөн дүн (I-XII сард)	Мөнгөн дүн (I-XII сард)
1	Орон нутгийн татварын орлого (мянган төгрөг)		2715.6
2	Малын тоо толгойн албан татвар		8.1
3	Бууны албан татвар		1.1
4	Улсын тэмдэгтийн хураамжын албан татвар		22.8
5	Хог хаягдлын хураамжын албан татвар		81.1
6	Хүү торгуулын орлогоны албан татвар		493.5
7	ХАОАТ		25.7
8	Ус рашаан ашигласаны татвар		7.8
9	Мөнгөн хадгаламжийн хүүгийн орлогоос суутгасан албан татвар		43.2
10	Иргэний ҮХЭХ борлуулсны орлогоос суутгасан албан татвар		64.7
11	Газрын хөтөлбөр дэд алба		101.2
12	Татварын алданги		2.3
13	Татварын торгууль		4.4
14	Суутган-1		1425.7
15	ҮХЭХАТ		190.9
16	СХХООСАТ /шууд бус орлого/		243.1
17			

Эх үүсвэр : Татварын Хэлтсийн сар бүрийн мэдээ



ТҮҮХИЙ ЭДИЙН ҮНЭ

Түүхий эдийн үнэ өмнөх оны мөн үеэс адууны шир 1200 төгрөгөөр (12.0%) өссөн байна. үхрийн шир 1800 төгрөгөөр (36.0%), буурсан байна. Хонины арьс ямааны ноолуур үнэгүй байна.

Хүснэгт 11. Зарим түүхий эдийн үнэ, жил бүрийн IV-р улиралд

Түүхий эдийн нэр	Хэмжих нэгж	2022 (I-XII сард)	2023 (I-XII сард)	2024 (I-XII сард)
		Адууны шир	ширхэг	8170
Үхрийн шир	1.8-2.3 метр хэмжээтэй шир (дундаж үнэ)	6170	6800	5000
Хонины арьс	ширхэг	1100	1750	-
Ямааны арьс (ноолуургүй)	ширхэг	36600	41500	15000
Ямааны ноолуур	кг	100000	10000	-

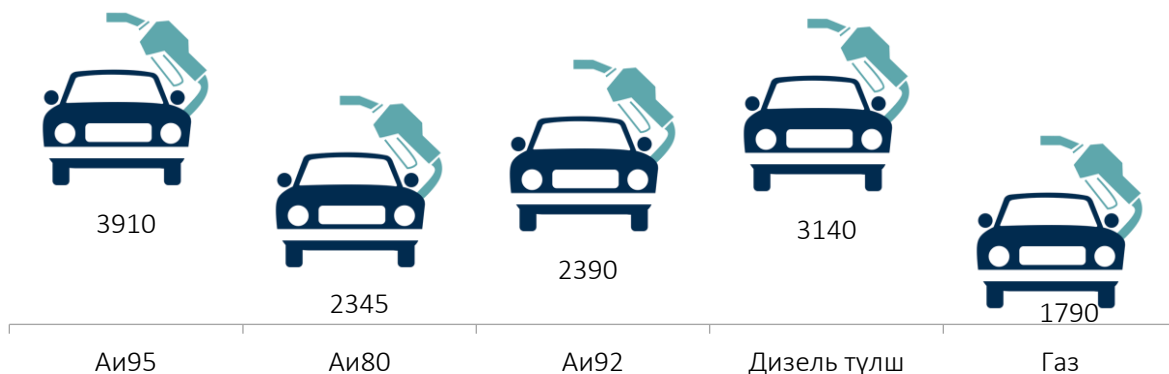
Эх үүсвэр : Нийслэлийн эдийн засаг, нийгмийн сар бүрийн мэдээлэл

Хүснэгт 12. Нэг литр шатахууны үнэ, төгрөг

ШТС	2023 XII CAP					2024 XII CAP				
	Аи 95	Аи 80	Аи 92	Дизель түлш	Газ	Аи 95	Аи 80	Аи 92	Дизель түлш	Газ
Жаст Ойл	-	-	2390	3890	-	-	-	2390	3140	-
Петровис	3910	2370	2390	3890	-	3910	2370	2390	3140	-
Магнай трейд	3910	-	2390	3890	-	3910	-	2390	3140	-
Сод монгол	3910	2315	2390	3890	-	3910	2315	2390	3140	-
Шунхлай	3910	2315	2390	3890	-	3910	2350	2390	3140	-
Юнигаз	-	-	-	-	1790	-	-	-	-	1790
Дундаж үнэ	3910	2345	2390	3890	1790	3910	2345	2390	3140	1790

Эх үүсвэр: Нийслэлийн статистикийн газрын 7 хоногийн үнийн судалгааны дүн

Зураг 5. Нэг литр шатахууны үнэ



МАЛ АЖ АХУЙ



Дүүргийн хэмжээнд 2024 оны жилийн эцсийн мал тооллогоор нийт 102 малчин, 160 мал бүхий өрхийн 30028 толгой мал тоологдсон. Үүнээс 15148 хээлтэгч малаас 3575 төл гарснаас 3575 төл бойжиж, төл бойжилт 100 хувьтай байна. Бойжсон нийт төлийн 9.0 хувийг тугал, 8.3 хувийг унага, 50.5 хувийг хурга, 32.0 хувийг ишиг эзэлж байна.

Хүснэгт. 13 Мал төллөлт, том малын хорогдол малын төрлөөр

Үзүүлэлт / төрөл	2024 (I-XII сард)					
	Бүгд	Тэмээ	Адуу	Үхэр	Хонь	Ямаа
Төллөсөн хээлтэгч	15148	4	1927	1416	7341	4460
Гарсан төл	8506	1	7000	763	4320	2722
Хорогдсон төл	253	-	15	14	147	77
Бойжсон төл	8252	1	685	749	4173	2645
Бойжилтын хувь	-	-	-	-	-	-
Хорогдсон том мал	1488	-	125	130	669	564
Хорогдсон хээлтэгч	1488	-	125	130	669	564

Эх үүсвэр : Хороодын сар бүрийн мал төллөлт, хорогдлын мэдээний нэгдсэн дүн

Зүй бус хорогдлын 8.7%-ийг үхэр, 8.4%-ийг адуу, 44.9%-ийг хонь, 37.9%-ийг ямаа эзэлж байна.

АЖ ҮЙЛДВЭР



2024 онд үйлдвэрлэгдсэн аж үйлдвэрийн бүтээгдэхүүн үйлдвэрлэлтийг өмнөх оны мөн үетэй харьцуулахад усан хангамж 4.1 хувь цахилгаан эрчим хүч 10.3 хувь, дулаан хангамж 23.8 хувиар тус тус өссөн байна.

Хүснэгт 14. Аж үйлдвэрийн бүтээгдэхүүний үйлдвэрлэлт, эхний IV улиралд

Үзүүлэлт	Хэмжих нэгж	Нийт үйлдвэрлэлт						
		Биет хэмжээгээр			Үнийн дүнгээр, сая төгрөг			
		2022	2023	2024	2022	2023	2024	
<i>Эрчим хүчний үйлдвэр:</i>								
1	Цахилгаан	Сая.квт. цаг	1683.3	1509.5	1683.3	348947.2	275130.6	348947.2
2	Дулаан	мянган гкал	43.2	28.8	37.8	557760.0	334656.0	488040.0
3	Усан хангамж	мянган м ³	46.74	48.74	54.21	82021.1	87864.1	187101.4
<i>Хүнсний бүтээгдэхүүний үйлдвэрлэл:</i>								
1	Талх	мянган ширхэг	-	-	-	-	-	-

Эх үүсвэр : Аж үйлдвэрийн сарын мэдээнд хамрагдсан аж ахуйн нэгжийн дүн



НИЙТИЙН ТЭЭВЭР

“Улаанбаатар-Багахангай” чиглэлийн хот хоорондын зорчигч тээврийн үйлчилгээ нь COVID-2019 цар тахалын хойш нийтийн тээврийн бага оворын автобус санхүүжилт байхгүй тул үйл ажиллагаа явуулаагүй болно.

Хүснэгт 15. Нийтийн тээврийн үйлчилгээний үндсэн үзүүлэлт

Үзүүлэлт	Хэмжих нэгж	2023	2024
Тээврийн орлого	Мян.төг	-	-
Зорчигчдын тоо	Мян.хүн	-	-
Үйлчилгээнд гарсан микро автобус	тоо	-	-
Үйлчилгээнд гарсан бага оврын автобус	тоо	-	-



ХОТ ТОХИЖИЛТ

2024 оны IV-р улиралд хог хаягдлын үйлчилгээний хураамжийн нийт орлого 80318 мянган төгрөг болж, орлогын 37.0 хувийг орон сууцны айл өрх, 16.6 хувийг гэр хороололлын айл өрх, 46.4 хувийг аж ахуйн нэгжээс хүримтлуулсан орлого эзэлж, нийтдээ 4626 мянган тонн хогийг зөөж тээвэрлэсэн байна.

Хүснэгт 16. Хот тохижилтын үйлчилгээний үндсэн үзүүлэлт

Үзүүлэлт	2023	2024	Үүнээс				
			Орон сууцны	Гэр хороолол	ААН	Зам талбайгаас	Хур хог
Нийт орлого /мян.төг/	30643	80318.8	29739.2	13374.6	37205.0	-	-
Хог тээвэрлэлт /мян.төг/	3896	4626	2160	1878	305	41.6	241.4

Эх үүсвэр : Тохижилт үйлчилгээ ОНӨААТҮГ –ын сар бүрийн мэдээлэл



СОЁЛ УРЛАГ

Дүүргийн соёл, урлагийн байгууллага 20234 оны IV-р улиралд нийтдээ 6 төрлийн 13 ажил үйлчилгээг явуулж 7559.0 мянган төгрөгний орлоготой ажилласан.

Хүснэгт 17. Соёл, урлагийн үйл ажиллагааны үндсэн үзүүлэлт, жил бүрийн IV-р улиралд

Ажил үйлчилгээ	Нийт	Үүнээс:					Номын сан (уншигчид)
		Урлагийн тоглолт	Хурал цуглаан	Кино үзвэр	Уралдаан тэмцээн	Дугуйлан сургалт	
Бүгд	953	26	34	6	9	9	869

Эх үүсвэр : Соёлын ордны сар бүрийн мэдээ



БҮХ НИЙТИЙН БИЕИЙН ТАМИР, СПОРТ

2023 оны 04 дүгээр улирлын байдлаар Нийтийн биеийн тамирын арга хэмжээ 54 удаа , сургалт семинар 7 удаа, спортын арга хэмжээ 12 удаа зохион байгуулагдсан.

№	Арга хэмжээний нэр	Арга хэмжээний тоо	Байгууллагын тоо	Хүний тоо	Төсөв
1	Нийтийн биеийн тамир	18	260	9224	8.027.900
2	Сургалт семинар / цахим /	-	-	-	-
3	Спортын уралдаан тэмцээний арга хэмжээ	17	372	10302	21.333.400
	Нийт	35	635	19526	29.361.300

Эх үүсвэр : Дүүргийн биеийн тамир спортын хорооны сар бүрийн мэдээ



АЮУЛГҮЙ БАЙДАЛ

Тайлангийн хугацаанд төлөвлөгөөт хяналт шалгалтыг 15, төлөвлөгөөт бус хяналт шалгалтыг 58, гүйцэтгэлийн хяналт шалгалтыг 19 аж ахуйн нэгж, байгууллагын барилга байгууламжид зохион байгуулж давхардсан тоогоор 296 зөрчил илрүүлэн 133 зөрчлийг арилгуулж гал түймрийн улсын хяналтын байцаагчийн заавал биелүүлэх албан шаардлага-28, мэдэгдэл-30 хүргүүлсэн. Байцаагчийн дүгнэлт-2, Гал түймэр гарсан тухай акт-2, танилцуулга-1 үйлдэж хүргүүлсэн.

Тайлангийн хугацаанд гамшгаас урьдчилан сэргийлэх арга хэмжээ болон өдөрлөгийг нийт 38 удаа зохион байгуулж 1184 айл өрх, 6136 иргэнийг хамруулан 5400 ширхэг гарын авлага материал хүргүүлсэн.

Тайлангийн хугацаанд 13 удаагийн гал түймрийн дуудлагаар давхардсан тоогоор 104 алба хаагч, 26 нэгж техниктэй ажиллан аж ахуй нэгж байгууллага иргэний 521 сая төгрөгийн эд хөрөнгийг авран

хамгаалсан. Аюулт үзэгдэл, ослын дуудлагаар 5 удаа 5 нэгж техник, 30 алба хаагч ажиллан 13 иргэний амь, нас эрүүл мэндийг авран хамгаалсан байна.

Төв аймгийн Баян суманд гарсан тал хээрийн 3 дуудлага, мэдээллээр 24 алба хаагч ажилласан.

Эх үүсвэр : Онцгой байдлын хэлтсийн мэдээ



ИРГЭНИЙ БҮРТГЭЛ

2024 оны IV-р улиралд 68 хүүхдийг иргэний бүртгэлд бүртгэн авч, нас барсан 17 хүнийг иргэний бүртгэлээс хасч, 23 гэрлэлтийг бүртгэсэн байна.

Хүснэгт 18. Төрөлт, нас баралтын бүртгэл, жил бүрийн эхний IV-р улиралд

Үзүүлэлт	2022 (I-XII сард)	2023 (I-XII сард)	2024 (I-XII сард)
Төрсөн хүүхэд, бүгд	83	63	68
Үүнээс: Эр	41	32	34
Эм	42	31	30
Нас баралт, бүгд	25	18	17
Үүнээс: Эр	15	10	9
Эм	10	8	8

Хүснэгт 19. Бүртгүүлсэн гэр бүл, насны бүлгээр, жил бүрийн эхний IV-р улиралд

Үзүүлэлт	2022 (I-XII сард)			2023 (I-XII сард)			2024 (I-XII сард)		
	Бүгд	эрэгтэй	эмэгтэй	Бүгд	эрэгтэй	эмэгтэй	Бүгд	эрэгтэй	эмэгтэй
Нийт	26	13	13	42	21	21	46	23	23
18-19	-	-	-	-	-	-	-	-	-
20-24	10	5	5	12	6	6	15	8	7
25-29	9	4	5	14	7	7	14	6	8
30-34	5	3	2	9	3	6	12	8	4
35-39	2	1	1	1	1	-	3	1	2
40-44	-	-	-	2	1	-	-	-	-
45-49	-	-	-	2	1	1	-	-	-
50 +	-	-	-	3	2	1	-	-	-

Бүртгүүлсэн 21 гэр бүлийн 20-24 нас 32.6%, 25-29 насныхан 30.4%, 30-34 насныхан 26.0%, 35-39 насныхан 6.5 байна.

Бүртгүүлсэн хосуудыг өнгөрсөн оны мөн үетэй харьцуулахад 2 гэр бүлээр өссөн байна.

Хүснэгт 20. Гэр бүл цуцлалт, жил бүрийн эхний IV - р улиралд

Үзүүлэлт	2022 (I-XII сард)	2023 (I-XII сард)	2024 (I-XII сард)
Гэр бүл цуцлалт, бүгд	2	3	4

Гэр бүл байсан хугацаагаар (жилээр)	1 хүртэл	-	-	-
	1-3	-	-	-
	4-6	2	1	2
	7-9	1	1	1
	10-14	-	-	-
	15-19	-	-	-
	20 ба түүнээс дээш	-	-	-

Дүүргийн хэмжээнд бүртгэгдсэн гэр бүл цуцлалт 4 байна.

Хүснэгт 21. Үрчлэлтийн үзүүлэлт, жил бүрийн жил бүрийн эхний IV-р улиралд

Үзүүлэлт	2022 (I-XII сард)	2023 (I-XII сард)	2024 (I-XII сард)
Үрчлэгдсэн хүүхэд, бүгд	2	3	2
Үүнээс: насны бүлгээр	-	-	-
3 хүртэл	-	2	2
3-6	1	1	-
7-9	-	-	-
10 ба түүнээс дээш	1	-	-

Дүүрэгт 2024 оны эхний IV-р улиралд үрчлэгдсэн хүүхэд 2 байна.

Эх үүсвэр: Багахангай дүүргийн Улсын бүртгэл, оюуны өмчийн хэлтсийн сар бүрийн мэдээ



ДҮҮРГИЙН ӨРГӨДӨЛ ГОМДОЛ, ШИЙДВЭРЛЭЛТ

Иргэдээс төрийн байгууллага, албан тушаалтанд хандаж гаргасан өргөдөл, гомдлыг бүртгэх, шилжүүлэх, шийдвэрлэх, хариу өгөх, хяналт тавих, тайлагнах ажлыг “Өргөдөл, гомдлын нэгдсэн программ”-аар явуулж байгаагийн зэрэгцээ 70491019 утсаар гомдол, хүсэлт, саналыг хүлээн авч байна.

2024 оны эхний IV-р улиралд дүүргийн Засаг дарга болон Дүүргийн Засаг Даргын Тамгын газарт нийт 307 санал, хүсэлт, гомдол 17, талархал 9, санал 3, мэдэгдэл 1 нийт 363 хүлээн авсан байна. Ирсэн 363 санал, хүсэлт, өргөдлийн хариуг өгч шийдвэрлэлт 99.4 хувьтай байна.

Өргөдөл гомдлын шийдвэрлэлтийн дундаж хугацаа 5 хоног 13 цагт 35 минут, өргөдлийн нэгдсэн индекс нь 0,93 буюу А үнэлгээтэй байна.

Эх үүсвэр : ЗДТГ-ын нэг цонхны үйлчилгээний мэдээ

Багахангай дүүргийн статистикийн хэлтэс