



СОНГИНОХАЙРХАН ДҮҮРГИЙН  
СТАТИСТИКИЙН ХЭЛТЭС



СОНГИНОХАЙРХАН  
ДҮҮРГИЙН  
АЮУЛГҮЙ БАЙДАЛ

2019 ОНЫ ЭХНИЙ 7 САР

Улаанбаатар 2019 он

Хүснэгт . Бүртгэгдсэн гэмт хэргийн тоо, дүүргээр, 2019 оны эхний 7 сарын байдлаар

| Хэрэг бүртгэгдсэн байгууллага | Бүх хэрэг |       | Өсөлт, бууралт % | Гэмт хэргийн ангилал |       |      |      | Согтуугаар үйлдэгдсэн |      | Хүүхэд оролцсон |      | Гэр бүлийн хүчирхийллийн улмаас |      |
|-------------------------------|-----------|-------|------------------|----------------------|-------|------|------|-----------------------|------|-----------------|------|---------------------------------|------|
|                               | 2018      | 2019  |                  | хөнгөн               |       | хүнд |      | 2018                  | 2019 | 2018            | 2019 | 2018                            | 2019 |
|                               |           |       |                  | 2018                 | 2019  | 2018 | 2019 |                       |      |                 |      |                                 |      |
| Нийслэл                       | 16116     | 13562 | -15.8            | 12405                | 11021 | 3711 | 2541 | 584                   | 823  | 266             | 290  | 377                             | 383  |
| Баянгол                       | 2757      | 2281  | -17.3            | 2437                 | 2063  | 320  | 218  | 87                    | 135  | 21              | 28   | 47                              | 31   |
| Баянзүрх                      | 4855      | 3567  | -26.5            | 3820                 | 2855  | 1035 | 712  | 153                   | 185  | 79              | 95   | 105                             | 195  |
| Сүхбаатар                     | 2721      | 2116  | -22.2            | 2141                 | 1757  | 580  | 359  | 46                    | 121  | 47              | 40   | 38                              | 17   |
| Сонгинохайрхан                | 2352      | 2277  | -3.2             | 1477                 | 1701  | 875  | 576  | 101                   | 137  | 53              | 68   | 62                              | 87   |
| Хан-уул                       | 1326      | 1320  | -0.5             | 1013                 | 1122  | 313  | 198  | 40                    | 58   | 12              | 19   | 58                              | 24   |
| Чингэлтэй                     | 1656      | 1654  | -0.1             | 1172                 | 1253  | 484  | 401  | 59                    | 119  | 37              | 36   | 44                              | 23   |
| Багануур                      | 156       | 115   | -26.3            | 127                  | 92    | 29   | 23   | 65                    | 31   | 9               | 2    | 17                              | 3    |
| Багахангай                    | 22        | 12    | -45.5            | 15                   | 11    | 7    | 1    | 2                     | 6    | 1               | 1    | 1                               |      |
| Налайх                        | 271       | 220   | -18.8            | 203                  | 167   | 68   | 53   | 31                    | 31   | 7               | 1    | 5                               | 3    |

Хүснэгт 2. Сонгинохайрхан дүүрэгт бүртгэгдсэн гэмт хэрэг, 2019 оны эхний 7 сараар

| Цагдаагийн хэлтэс | Бүх хэрэг   |             | Өсөлт, бууралт % | Гэмт хэргийн ангилал |             |            |            | Согтуугаар үйлдэгдсэн |            | Хүүхэд оролцсон |           | Гэр бүлийн хүчирхийллийн улмаас |           |
|-------------------|-------------|-------------|------------------|----------------------|-------------|------------|------------|-----------------------|------------|-----------------|-----------|---------------------------------|-----------|
|                   | 2018        | 2019        |                  | хөнгөн               |             | хүнд       |            | 2018                  | 2019       | 2018            | 2019      | 2018                            | 2019      |
|                   |             |             |                  | 2018                 | 2019        | 2018       | 2019       |                       |            |                 |           |                                 |           |
| I                 | 1061        | 979         | -7.7             | 651                  | 689         | 410        | 290        | 32                    | 33         | 14              | 26        | 22                              | 30        |
| II                | 695         | 558         | -19.7            | 414                  | 403         | 281        | 155        | 46                    | 50         | 24              | 21        | 25                              | 15        |
| III               | 596         | 740         | 24.2             | 412                  | 609         | 184        | 131        | 23                    | 54         | 15              | 21        | 15                              | 42        |
| <b>Дүн</b>        | <b>2352</b> | <b>2277</b> | <b>-3.2</b>      | <b>1477</b>          | <b>1701</b> | <b>875</b> | <b>576</b> | <b>101</b>            | <b>137</b> | <b>53</b>       | <b>68</b> | <b>62</b>                       | <b>87</b> |

2019 оны эхний 7 сарын байдлаар нийслэл хотод 13562 гэмт хэрэг бүртгэгдсэн нь өмнөх оны мөн үеэс 15.8 (2554) хувиар буурсан байна. Нийслэл хотод гарсан нийт хэргийн хувь нь 16.8 Баянгол дүүрэгт, 26.3 хувь нь Баянзүрх дүүрэгт, 15.6 хувь нь Сүхбаатар дүүрэгт, 16.8 хувь нь Сонгинохайрхан дүүрэгт, 9.7 хувь нь Хан-уул дүүрэгт, 12.2 хувь нь Чингэлтэй дүүрэгт, 0.8 хувь нь Багануур дүүрэгт, 0.2 хувь нь Багахангай дүүрэгт, 1.6 хувь нь Налайх дүүрэгт тус тус бүртгэгдсэн байна. Тайлант хугацаанд нийслэл хотод гэр бүлийн хүчирхийллийн улмаас 383 хэрэг гарсан нь нийт хэргийн 2.8 хувь, согтуугаар үйлдэгдсэн хэрэг 823 гарсан нь нийт хэргийн 6.1 хувь болж байна.

#### Сонгинохайрхан дүүрэг

2019 оны эхний 7 сарын байдлаар Сонгинохайрхан дүүрэгт 2277 хэрэг бүртгэгдсэн нь өмнөх оны мөн үеэс 3.2 (75) хувиар буурсан байна. Оны эхний 7 сард гарсан нийт хэргийн 74.7 (1701) хувь нь хөнгөн, 25,3 хувь нь (576) байна. Тайлант хугацаанд гарсан нийт хэргийн 6.0 (137) хувь нь согтуугаар үйлдэгдсэн хэрэг бүртгэгдсэн нь өнгөрсөн оны мөн үеэс 35.6 (36) хувиар нэмэгдсэн байна. Хүүхэд оролцсон гэмт хэрэг 68 гарсан нь нийт хэргийн 3 орчим хувь болж байгаа бөгөөд өмнөх оны мөн үеэс 28.3 (15) хувиар өссөн байна. Гэр бүлийн хүчирхийллийн улмаас гарсан гэмт хэрэг нийт хэргийн 3.8 (87) хувь болж байгаа нь өмнөх оны мөн үеэс 40.3 (25) хувиар өсчээ.

Дүрслэл 1. Бүртгэгдсэн гэмт хэргийн тоо, дүүргээр



Хүснэгт 3. Бүртгэгдсэн гэмт хэргийн тоо төрлөөр, дүүргээр

| Хэрэг бүртгэгдсэн байгууллага | Хүний амьд явах эрхийн эсрэг |      |  |      | Хүний эрүүл мэндийн халдашгүй байдлын эсрэг         |      |                               |      |      |      |    |     |
|-------------------------------|------------------------------|------|--|------|---|------|-------------------------------|------|------|------|----|-----|
|                               | Хүнийг алах                  |      | Хүний эрүүл мэндэд хүндэвтэр хохирол санаатай учруулах |      | Хүний эрүүл мэндэд хөнгөн хохирол санаатай учруулах |      | Гэр бүлийн хүчирхийлэл үйлдэх |      |      |      |    |     |
|                               | 2018                         | 2019 | 2018   | 2019 | 2018  | 2019 | 2018                          | 2019 | 2018 | 2019 |    |     |
| Нийслэл                       | 261                          | 283  | 54   | 72   | 3731  | 3181 | 133                           | 82   | 3413 | 2871 | 88 | 150 |
| Баянгол                       | 41                           | 58   | 7  | 11   | 695   | 443  | 26                            | 13   | 646  | 421  | 10 | 1   |
| Баянзүрх                      | 72                           | 61   | 13   | 14   | 1040  | 936  | 35                            | 15   | 956  | 776  | 24 | 126 |
| Сүхбаатар                     | 22                           | 24   | 3  | 5    | 479   | 444  | 19                            | 9    | 443  | 425  | 10 | 3   |
| Сонгинохайрхан                | 61                           | 58   | 20   | 14   | 616   | 640  | 8                             | 9    | 572  | 601  | 18 | 15  |
| Хан-уул                       | 22                           | 34   | 2  | 10   | 372   | 259  | 8                             | 12   | 339  | 237  | 16 | 2   |
| Чингэлтэй                     | 32                           | 29   | 7  | 13   | 362   | 337  | 24                            | 14   | 320  | 308  | 5  | 3   |
| Багануур                      | 3                            | 6    |  | 2    | 70  | 36   | 4                             | 5    | 60   | 31   | 1  |     |
| Багахангай                    | 2                            | 1    |  |      | 8   | 7    |                               |      | 6    | 6    | 1  |     |
| Налайх                        | 6                            | 12   | 2  | 3    | 89  | 79   | 9                             | 5    | 71   | 66   | 3  |     |

Хүснэгт 4. Сонгинохайрхан дүүрэгт бүртгэгдсэн гэмт хэргийн тоо, төрлөөр

| Цагдаагийн хэлтэс | Хүний амьд явах эрхийн эсрэг |           |  |           | Хүний эрүүл мэндийн халдашгүй байдлын эсрэг |            |                               |          |            |            |           |           |
|-------------------|------------------------------|-----------|--|-----------|---|------------|-------------------------------|----------|------------|------------|-----------|-----------|
|                   | хүнийг алах                  |           | хүний эрүүл мэндэд хүндэвтэр хохирол санаатай учруулах |           | хүний эрүүл мэндэд хөнгөн хохирол учруулах  |            | гэр бүлийн хүчирхийлэл үйлдэх |          |            |            |           |           |
|                   | 2018                         | 2019      | 2018   | 2019      | 2018  | 2019       | 2018                          | 2019     | 2018       | 2019       |           |           |
| I                 | 32                           | 27        | 11   | 3         | 303   | 292        | 2                             | 2        | 279        | 274        | 11        | 4         |
| II                | 18                           | 18        | 7  | 7         | 184   | 168        | 3                             | 2        | 174        | 163        | 6         | 1         |
| III               | 11                           | 13        | 2  | 4         | 129   | 180        | 3                             | 5        | 119        | 164        | 1         | 10        |
| <b>Дүн</b>        | <b>61</b>                    | <b>58</b> | <b>20</b>  | <b>14</b> | <b>616</b>                                  | <b>640</b> | <b>8</b>                      | <b>9</b> | <b>572</b> | <b>601</b> | <b>18</b> | <b>15</b> |

### Хүснэгт 3-ийн үргэлжлэл

| Хэрэг бүртгэгдсэн байгууллага | Хүний бэлгийн эрх чөлөө, халдашгүй байдлын эсрэг |      | Хүчиндэх |      | Хүний халдашгүй чөлөөтэй байх эрхийн эсрэг |      | Эрүүл мэндийн эсрэг |      | Хүүхдийн эсрэг |      | Хөдөлгөөний аюулгүй байдал тээврийн хэрэгслэлийн ашиглалтын журмын эсрэг |      | Цахим мэдээллийн аюулгүй байдлын эсрэг |      |
|-------------------------------|--|------|----------|------|--|------|---------------------|------|----------------|------|--|------|--|------|
|                               | 2018   | 2019 | 2018     | 2019 | 2018                                       | 2019 | 2018                | 2019 | 2018           | 2019 | 2018   | 2019 | 2018                                   | 2019 |
| Нийслэл                       | 218  | 203  | 194      | 172  | 57   | 81   | 15                  | 20   | 11             | 12   | 329  | 414  | 23                                     | 25   |
| Баянгол                       | 45   | 29   | 42       | 22   | 12   | 14   | 3                   | 1    | 4              | 3    | 51   | 60   | 1                                      |      |
| Баянзүрх                      | 56   | 54   | 49       | 50   | 15   | 18   | 2                   | 3    | 5              | 2    | 80   | 91   | 8                                      | 8    |
| Сүхбаатар                     | 13   | 14   | 12       | 14   | 13   | 21   | 8                   | 10   |                | 1    | 39   | 48   | 6                                      | 4    |
| Сонгинохайрхан                | 52   | 44   | 48       | 36   | 5  | 12   |                     | 1    | 1              | 4    | 60   | 92   |  | 1    |
| Хан-уул                       | 9  | 17   | 7        | 16   | 8  | 12   |                     | 3    | 1              |      | 43   | 60   | 3                                      | 1    |
| Чингэлтэй                     | 19   | 29   | 14       | 27   | 3  | 4    | 1                   | 1    |                |      | 30   | 39   | 5                                      | 9    |
| Багануур                      | 5  | 2    | 5        | 2    | 1  |      |                     | 1    |                | 1    | 6  | 6    |  | 2    |
| Багахангай                    | 2  |      | 2        |      |  |      |                     |      |                |      | 3  | 1    |  |      |
| Налайх                        | 5  | 11   | 5        | 4    |  |      | 1                   |      |                | 1    | 17   | 17   |  |      |

### Хүснэгт 4-ийн үргэлжлэл

| Цагдаагийн хэлтэс | Хүний бэлгийн эрх чөлөө, халдашгүй байдлын эсрэг |           | Хүчиндэх  |           | Хүний халдашгүй чөлөөтэй байх эрхийн эсрэг |           | Эрүүл мэндийн эсрэг |          | Хүүхдийн эсрэг |          | Хөдөлгөөний аюулгүй байдал тээврийн хэрэгслэлийн ашиглалтын журмын эсрэг |           | Цахим мэдээллийн аюулгүй байдлын эсрэг |          |
|-------------------|--|-----------|-----------|-----------|--|-----------|---------------------|----------|----------------|----------|--|-----------|--|----------|
|                   | 2018   | 2019      | 2018      | 2019      | 2018                                       | 2019      | 2018                | 2019     | 2018           | 2019     | 2018   | 2019      | 2018                                   | 2019     |
| I                 | 21   | 14        | 20        | 13        | 3  | 5         |                     |          |                | 2        | 27   | 56        |  |          |
| II                | 18   | 14        | 16        | 11        | 1  | 2         |                     |          | 1              | 1        | 19   | 17        |  |          |
| III               | 13   | 16        | 12        | 12        | 1  | 5         |                     | 1        |                | 1        | 14   | 19        |  | 1        |
| <b>Дүн</b>        | <b>52</b>  | <b>44</b> | <b>48</b> | <b>36</b> | <b>5</b>                                   | <b>12</b> | <b>0</b>            | <b>1</b> | <b>1</b>       | <b>4</b> | <b>60</b>  | <b>92</b> | <b>0</b>                               | <b>1</b> |

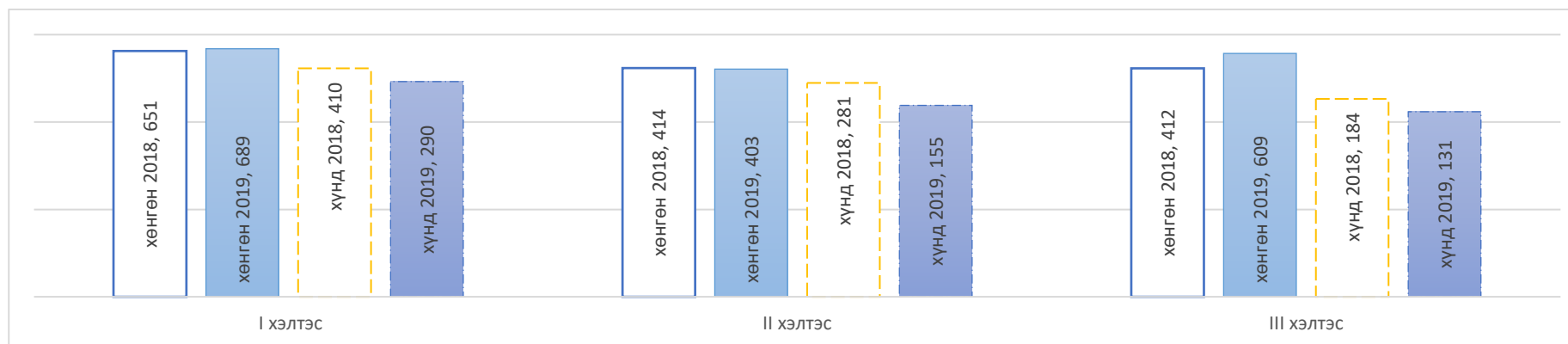
### Хүснэгт 3-ийн үргэлжлэл

| Хэрэг бүртгэгдсэн байгууллага | Эдийн засгийн |      | Олон нийтийн аюулгүй байдал, ашиг сонирхолын эсрэг |      | Мансууруулах эм, сэтгэцэд нөлөөт бодисыг хууль бусаар ашиглах |      | Хэрэг шалган шийдвэрлэх ажиллагааны эсрэг |      | Авлигын |      | Нийтийн албаны ашиг сонирхолын эсрэг |      |
|-------------------------------|---------------|------|--|------|---|------|---|------|---------|------|--------------------------------------|------|
|                               | 2018          | 2019 | 2018   | 2019 | 2018  | 2019 | 2018                                      | 2019 | 2018    | 2019 | 2018                                 | 2019 |
| Нийслэл                       | 141           | 109  | 117  | 142  | 72  | 110  | 77  | 70   | 1       | 159  | 99                                   | 119  |
| Баянгол                       | 26            | 23   | 33   | 31   | 20  | 22   | 10  | 10   | 1       | 7    | 12                                   | 15   |
| Баянзүрх                      | 29            | 15   | 29   | 31   | 19  | 26   | 17  | 11   |         | 94   | 21                                   | 24   |
| Сүхбаатар                     | 35            | 11   | 16   | 28   | 8   | 21   | 18  | 25   |         | 19   | 33                                   | 40   |
| Сонгинохайрхан                | 19            | 20   | 12   | 11   | 5   | 5    | 2   | 5    |         | 2    | 7                                    | 7    |
| Хан-уул                       | 18            | 16   | 13   | 20   | 10  | 20   | 8   | 9    |         |      | 3                                    | 14   |
| Чингэлтэй                     | 14            | 25   | 12   | 19   | 10  | 15   | 17  | 9    |         | 4    | 13                                   | 17   |
| Багануур                      |               |      | 2  |      |   |      | 1   |      |         |      | 7                                    |      |
| Багахангай                    |               |      |  | 1    |   | 1    |   |      |         |      |                                      |      |
| Налайх                        |               |      |  | 1    |   |      | 4   | 1    |         | 1    | 3                                    | 2    |

### Хүснэгт 4-ийн үргэлжлэл

| Цагдаагийн хэлтэс | Эдийн засгийн |      | Олон нийтийн аюулгүй байдал, ашиг сонирхолын эсрэг |      | Мансууруулах эм, сэтгэцэд нөлөөт бодисыг хууль бусаар ашиглах |      | Хэрэг шалган шийдвэрлэх ажиллагааны эсрэг |      | Нийтийн албаны ашиг сонирхолын эсрэг |      | Хүрээлэн байгаа орчны эсрэг |      |
|-------------------|---------------|------|--|------|---|------|---|------|--------------------------------------|------|-----------------------------|------|
|                   | 2018          | 2019 | 2018   | 2019 | 2018  | 2019 | 2018                                      | 2019 | 2018                                 | 2019 | 2018                        | 2019 |
| I                 | 4             | 12   | 7  | 6    | 3   | 4    | 2   | 4    |                                      | 1    | 4                           | 3    |
| II                | 8             | 4    | 3  | 2    | 1   |      |   |      |                                      | 1    |                             |      |
| III               | 7             | 4    | 2  | 3    | 1   | 1    |   |      |                                      |      | 3                           | 4    |
| <b>Дүн</b>        | 19            | 20   | 12   | 11   | 5   | 5    | 2   | 4    | 0                                    | 2    | 7                           | 7    |

Дүрслэл 2. Гэмт хэргийн тоо, ангиллаар, Сонгинохайрхан



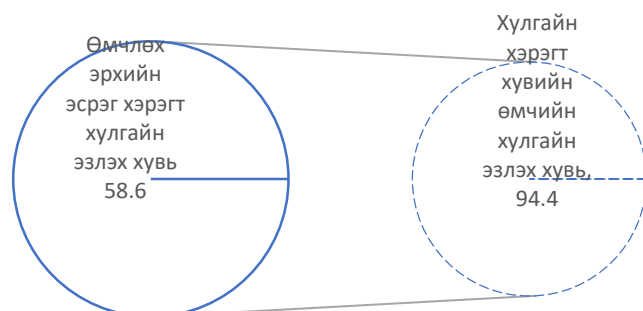
Хүснэгт 5. Өмчлөх эрхийн эсрэг гэмт хэргийн тоо, төрлөөр, дүүргээр

| Хэрэг бүртгэгдсэн байгууллага | Өмчлөх эрхийн эсрэг |      | Хулгайлах |      |                      |      |                                  |      |                 |      | Дээрэмдэх |      | Залилах |      |
|-------------------------------|---------------------|------|-----------|------|----------------------|------|----------------------------------|------|-----------------|------|-----------|------|---------|------|
|                               |                     |      | Хулгайлах |      | Хувийн өмч хулгайлах |      | Автотээврийн хэрэгслэл хулгайлах |      | Халаасны хулгай |      |           |      |         |      |
|                               | 2018                | 2019 | 2018      | 2019 | 2018                 | 2019 | 2018                             | 2019 | 2018            | 2019 | 2018      | 2019 | 2018    | 2019 |
| Нийслэл                       | 10998               | 8710 | 6293      | 4312 | 5214                 | 3868 | 137                              | 56   | 827             | 322  | 938       | 518  | 2570    | 2826 |
| Баянгол                       | 1820                | 1583 | 951       | 670  | 739                  | 580  | 51                               | 9    | 152             | 72   | 160       | 134  | 532     | 586  |
| Баянзүрх                      | 3476                | 2210 | 2021      | 1192 | 1542                 | 1059 | 38                               | 14   | 398             | 103  | 361       | 157  | 712     | 704  |
| Сүхбаатар                     | 2023                | 1419 | 1118      | 665  | 889                  | 600  | 11                               | 5    | 192             | 55   | 151       | 53   | 503     | 491  |
| Сонгинохайрхан                | 1510                | 1373 | 978       | 805  | 912                  | 760  | 23                               | 18   | 31              | 26   | 146       | 101  | 276     | 307  |
| Хан-уул                       | 819                 | 865  | 455       | 337  | 414                  | 286  | 7                                | 6    | 17              | 19   | 49        | 23   | 197     | 324  |
| Чингэлтэй                     | 1143                | 1105 | 624       | 550  | 580                  | 497  | 5                                |      | 36              | 46   | 66        | 48   | 333     | 380  |
| Багануур                      | 61                  | 61   | 38        | 30   | 35                   | 24   | 1                                | 3    |                 | 1    |           | 1    | 7       | 17   |
| Багахангай                    | 7                   | 2    | 5         | 2    | 5                    | 2    |                                  |      |                 |      |           |      |         |      |
| Налайх                        | 139                 | 92   | 103       | 61   | 98                   | 60   | 1                                | 1    | 1               |      | 5         | 1    | 10      | 17   |

Хүснэгт 6. Сонгинохайрхан дүүрэгт гарсан өмчлөх эрхийн эсрэг гэмт хэргийн тоо

| Цагдаагийн хэлтэс | Өмчлөх эрхийн эсрэг |             | Хулгайлах  |            |                      |            |                                  |           |                 |           | Дээрэмдэх  |            | Залилах    |            |
|-------------------|---------------------|-------------|------------|------------|----------------------|------------|----------------------------------|-----------|-----------------|-----------|------------|------------|------------|------------|
|                   |                     |             | Хулгайлах  |            | Хувийн өмч хулгайлах |            | Автотээврийн хэрэгслэл хулгайлах |           | Халаасны хулгай |           |            |            |            |            |
|                   | 2018                | 2019        | 2018       | 2019       | 2018                 | 2019       | 2018                             | 2019      | 2018            | 2019      | 2018       | 2019       | 2018       | 2019       |
| I                 | 651                 | 551         | 481        | 371        | 462                  | 360        | 5                                | 9         | 8               | 2         | 33         | 17         | 79         | 92         |
| II                | 443                 | 330         | 287        | 204        | 265                  | 198        | 12                               | 3         | 9               | 2         | 52         | 25         | 79         | 60         |
| III               | 416                 | 492         | 210        | 230        | 185                  | 202        | 6                                | 6         | 14              | 22        | 61         | 59         | 118        | 155        |
| <b>Дүн</b>        | <b>1510</b>         | <b>1373</b> | <b>978</b> | <b>805</b> | <b>912</b>           | <b>760</b> | <b>23</b>                        | <b>18</b> | <b>31</b>       | <b>26</b> | <b>146</b> | <b>101</b> | <b>276</b> | <b>307</b> |

Дүрслэл 3. Хулгайн гэмт хэргийн тоо, хувиар, Сонгинохайрхан



2019 оны эхний 7 сард нийслэл хотод гарсан нийт хэргийн 2.1 хувь нь хүний амьд явах эрхийн эсрэг гэмт хэрэг, 64,2 хувь нь өмчлөх эрхийн эсрэг, 0.6 хувь нь хүний халдашгүй чөлөөтэй байх эрхийн эсрэг гэмт хэрэг, 3.0 хувь нь хөдөлгөөний аюулгүй байдал ашиглалтын журмын эсрэг гэмт хэрэг, 0.8 хувь нь эдийн засгийн гэмт хэрэг, 0.2 хувь нь цахим гэмт хэрэг, 1.0 хувь нь олон нийтийн аюулгүй байдал ашиг сонирхолын эсрэг гэмт хэрэг, 0.8 хувь нь мансууруулах эм сэтгэгцэд нөлөөлөх бодисыг хууль бусаар ашиглах гэмт хэрэг, 1.2 хувь нь авлигын эсрэг гэмт хэрэг, 0.9 хувь нь нийтийн албаны эсрэг гэмт хэрэг, хүний эрүүл мэндийн халдашгүй байдлын эсрэг гэмт хэрэг 23.5 хувь, хүний бэлгийн эрх чөлөө халдашгүй байдлын эсрэг гэмт хэрэг 1.9 хувь байна.

Сонгинохайрхан

Тайлант хугацаанд Сонгинохайрхан дүүрэгт гарсан нийт хэргийн 2.5 хувь нь хүний амьд явах эрхийн эсрэг гэмт хэрэг, 60.3 хувь нь өмчлөх эрхийн эсрэг, 0.6 хувь нь хүний халдашгүй чөлөөтэй байх эрхийн эсрэг гэмт хэрэг, 1.5 хувь нь хүний бэлгийн эрх чөлөө халдашгүй байдлын эсрэг гэмт хэрэг, 4.0 хувь нь хөдөлгөөний аюулгүй байдал ашиглалтын журмын эсрэг гэмт хэрэг, 28.1 хувь нь хүний эрүүл мэндийн халдашгүй байдлын эсрэг гэмт хэрэг, 1.0 хувь нь олон нийтийн аюулгүй байдал ашиг сонирхолын эсрэг гэмт хэрэг, 9 хувь нь нийтийн албаны эсрэг гэмт хэрэг байна.



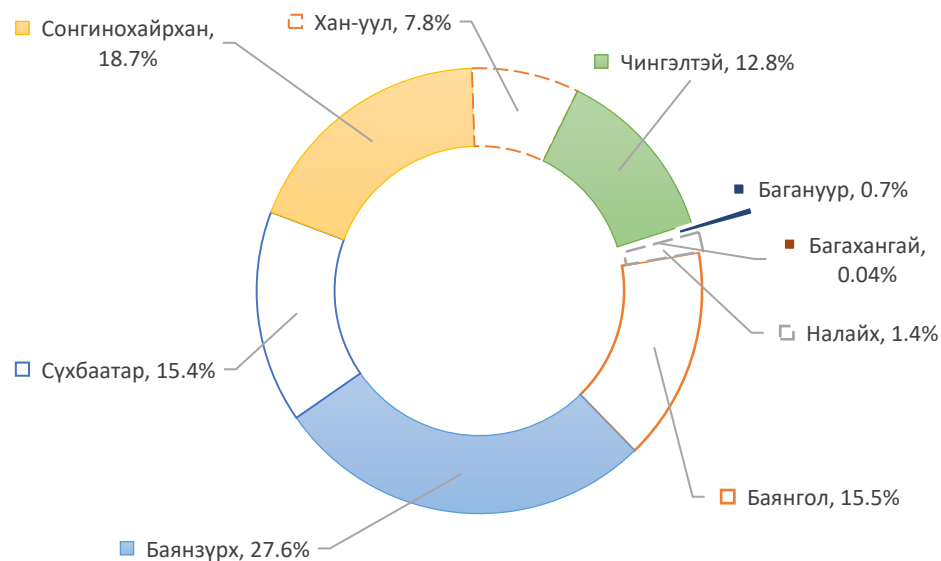
Хүснэгт 7. Гэмт хэрэг үйлдэгсэд, насны бүлгээр, дүүргээр

| Үзүүлэлт |            | Нийслэл | Баянгол | Баянзүрх | Сүхбаатар | Сонгинохайрхан | Хан-уул | Чингэлтэй | Багануур | Багахангай | Налайх |    |
|----------|------------|---------|---------|----------|-----------|----------------|---------|-----------|----------|------------|--------|----|
| Бүх хүн  | 2018       | 4447    | 728     | 1113     | 615       | 828            | 384     | 564       | 107      | 5          | 103    |    |
|          | 2019       | 4757    | 728     | 1185     | 620       | 965            | 455     | 632       | 76       | 8          | 88     |    |
| Эмэгтэй  | 2018       | 704     | 133     | 176      | 123       | 118            | 47      | 85        | 8        |            | 14     |    |
|          | 2019       | 751     | 102     | 157      | 120       | 143            | 94      | 114       | 9        | 1          | 11     |    |
| нас      | 15 хүртэлх | 2018    | 94      | 1        | 28        | 8              | 30      | 2         | 23       | 2          |        |    |
|          |            | 2019    | 152     | 3        | 74        | 22             | 26      | 8         | 13       | 5          |        | 1  |
|          | 16-17      | 2018    | 152     | 10       | 40        | 29             | 229     | 10        | 22       | 6          | 1      | 5  |
|          |            | 2019    | 218     | 25       | 70        | 23             | 51      | 23        | 25       |            |        |    |
|          | 18-24      | 2018    | 1056    | 198      | 280       | 141            | 176     | 96        | 126      | 12         |        | 27 |
|          |            | 2019    | 1348    | 256      | 401       | 180            | 204     | 108       | 159      | 19         | 2      | 19 |
|          | 25-29      | 2018    | 956     | 149      | 218       | 153            | 175     | 85        | 126      | 29         |        | 20 |
|          |            | 2019    | 849     | 136      | 180       | 106            | 205     | 82        | 114      | 14         | 1      | 11 |
|          | 30-34      | 2018    | 797     | 146      | 195       | 97             | 158     | 62        | 102      | 15         | 2      | 20 |
|          |            | 2019    | 785     | 124      | 152       | 113            | 171     | 84        | 105      | 12         | 1      | 23 |
|          | 35-39      | 2018    | 465     | 78       | 114       | 62             | 79      | 48        | 61       | 9          |        | 14 |
|          |            | 2019    | 496     | 60       | 108       | 57             | 128     | 56        | 68       | 7          | 1      | 11 |
|          | 40-44      | 2018    | 380     | 66       | 87        | 42             | 79      | 37        | 49       | 11         |        | 9  |
|          |            | 2019    | 352     | 46       | 84        | 47             | 69      | 39        | 53       | 6          | 1      | 7  |
|          | 45-49      | 2018    | 272     | 30       | 71        | 53             | 59      | 20        | 24       | 10         |        | 5  |
|          |            | 2019    | 229     | 31       | 53        | 29             | 51      | 21        | 33       | 7          | 1      | 3  |
|          | 50-54      | 2018    | 150     | 28       | 34        | 19             | 32      | 10        | 19       | 7          | 1      |    |
|          |            | 2019    | 175     | 27       | 34        | 24             | 33      | 14        | 37       | 2          |        | 4  |
|          | 55-59      | 2018    | 75      | 15       | 24        | 9              | 5       | 8         | 10       | 3          |        | 1  |
|          |            | 2019    | 103     | 13       | 21        | 12             | 21      | 8         | 16       | 4          |        | 8  |
| 60+      | 2018       | 50      | 7       | 22       | 2         | 6              | 6       | 2         | 3        |            | 2      |    |
|          | 2019       | 50      | 7       | 8        | 7         | 6              | 12      | 9         |          |            | 1      |    |

Хүснэгт 8. Гэмт хэрэг үйлдэгсэд насны бүлгээр, Сонгинохайрхан

| Цагдаагийн хэлтэс | Бүх хүн    |            | Эмэгтэй    |            | нас        |           |           |           |            |            |            |            |            |            |           |            |           |           |           |           |           |           |          |           |          |          |
|-------------------|------------|------------|------------|------------|------------|-----------|-----------|-----------|------------|------------|------------|------------|------------|------------|-----------|------------|-----------|-----------|-----------|-----------|-----------|-----------|----------|-----------|----------|----------|
|                   |            |            |            |            | 15 хүртэлх |           | 16-17     |           | 18-24      |            | 25-29      |            | 30-34      |            | 35-39     |            | 40-44     |           | 45-49     |           | 50-54     |           | 55-59    |           | 60+      |          |
|                   | 2018       | 2019       | 2018       | 2019       | 2018       | 2019      | 2018      | 2019      | 2018       | 2019       | 2018       | 2019       | 2018       | 2019       | 2018      | 2019       | 2018      | 2019      | 2018      | 2019      | 2018      | 2019      | 2018     | 2019      | 2018     | 2019     |
| I                 | 333        | 436        | 40         | 55         | 11         | 15        | 6         | 23        | 74         | 90         | 63         | 97         | 83         | 88         | 31        | 48         | 30        | 26        | 18        | 24        | 13        | 15        | 2        | 9         | 1        | 2        |
| II                | 253        | 229        | 32         | 35         | 14         | 6         | 9         | 12        | 55         | 45         | 41         | 40         | 42         | 35         | 22        | 38         | 37        | 24        | 20        | 13        | 9         | 8         | 3        | 4         | 1        | 4        |
| III               | 242        | 300        | 46         | 53         | 5          | 5         | 14        | 16        | 47         | 69         | 71         | 68         | 33         | 48         | 26        | 42         | 12        | 19        | 21        | 14        | 10        | 10        |          | 8         | 3        | 2        |
| <b>Дүн</b>        | <b>828</b> | <b>965</b> | <b>118</b> | <b>143</b> | <b>30</b>  | <b>26</b> | <b>29</b> | <b>51</b> | <b>176</b> | <b>204</b> | <b>175</b> | <b>205</b> | <b>158</b> | <b>171</b> | <b>79</b> | <b>128</b> | <b>79</b> | <b>69</b> | <b>59</b> | <b>51</b> | <b>32</b> | <b>33</b> | <b>5</b> | <b>21</b> | <b>5</b> | <b>8</b> |

Дүрслэл 4. Өмчлөх эрхийн эсрэг гэмт хэргийн тоо, хувиар, дүүргээр



Тайлант хугацаанд гарсан өмчлөх эрхийн эсрэг гэмт хэрэг нийслэл хотод гарсан нийт хэргийн 64.2 хувийг эзэлж байсан бол Сонгинохайрхан дүүрэгт 60.3 хувь нь байна. Нийслэлд гарсан өмчлөх эрхийн эсрэг хэргийн 15.5 хувь нь Баянгол дүүрэгт, 27.6 хувь нь Баянзүрх дүүрэгт, 15.4 хувь нь Сүхбаатар дүүрэгт, 18.7 хувь нь Сонгинохайрхан дүүрэгт, 7.8 хувь нь Хан-уул дүүрэгт, 12.8 хувь нь Чингэлтэй дүүрэгт, 0.7 хувь нь Багануур дүүрэгт, 1.4 хувь нь Налайх дүүрэгт, 0.04 хувь нь Багахангай дүүрэгт тус тус гарсан байна.

Сонгинохайрхан

Сонгинохайрхан дүүрэгт гарсан өмчлөх эрхийн эсрэг гэмт хэргийн 40.1 хувь нь нэгдүгээр хэлтэст, 24.0 хувь нь хоёрдугаар хэлтэст, 35.9 хувь нь гуравдугаар хэлтэст гарсан байна. Тайлант хугацаанд дүүргийн хэмжээнд гарсан нийт өмчлөх эрхийн эсрэг гэмт хэргийн 58.6 хувь нь хулгайн гэмт хэрэг байгаагаас 94.4 хувь хувийн өмчийг хулгайлах гэмт хэрэг байна.

Хүснэгт 9. Гэмт хэрэг үйлдэгсэдийн нийгмийн байдал, дүүргээр

| Нийгмийн байдал                       |      | Нийслэл | Баянгол | Баянзүрх | Сүхбаатар | Сонгинохайрхан | Хан-уул | Чингэлтэй | Багануур | Багахангай | Налайх |
|---------------------------------------|------|---------|---------|----------|-----------|----------------|---------|-----------|----------|------------|--------|
| Төрийн албан хаагч                    | 2018 | 104     | 18      | 27       | 18        | 16             | 5       | 5         | 3        |            | 12     |
|                                       | 2019 | 96      | 12      | 30       | 13        | 13             | 15      | 8         | 2        | 1          | 2      |
| Хувийн хэвшлийн байгууллагад ажиллагч | 2018 | 387     | 76      | 85       | 67        | 50             | 50      | 37        | 14       |            | 8      |
|                                       | 2019 | 418     | 95      | 95       | 57        | 61             | 45      | 53        | 8        |            | 4      |
| Төрийн бус байгууллагын ажилтан       | 2018 | 70      | 19      | 7        | 11        | 10             | 9       | 5         | 4        |            | 4      |
|                                       | 2019 | 68      | 6       | 14       | 15        | 10             | 13      | 1         | 6        |            | 3      |
| Хувиараа хөдөлмөр эрхлэгч             | 2018 | 890     | 151     | 203      | 134       | 169            | 70      | 142       | 4        | 1          | 16     |
|                                       | 2019 | 952     | 132     | 220      | 178       | 197            | 81      | 133       | 5        |            | 6      |
| Малчин                                | 2018 | 22      | 1       | 8        | 1         | 5              |         | 2         | 5        |            |        |
|                                       | 2019 | 29      | 3       | 5        | 5         | 7              | 3       | 1         | 3        |            | 1      |
| Оюутан                                | 2018 | 144     | 35      | 41       | 25        | 8              | 18      | 13        | 1        |            | 3      |
|                                       | 2019 | 156     | 28      | 46       | 35        | 25             | 7       | 12        | 3        |            |        |
| Сурагч                                | 2018 | 124     | 6       | 37       | 21        | 35             | 4       | 15        | 2        | 1          | 3      |
|                                       | 2019 | 163     | 8       | 64       | 29        | 28             | 14      | 12        | 6        | 1          | 1      |
| Сургууль завсардсан хүүхэд, тэнэмэл   | 2018 | 36      | 5       | 9        | 5         | 7              | 1       | 9         |          |            |        |
|                                       | 2019 | 44      | 6       | 17       | 6         | 11             | 3       | 1         |          |            |        |
| Хоригдол                              | 2018 | 11      | 3       | 4        | 2         |                | 1       |           | 1        |            |        |
|                                       | 2019 | 17      | 1       | 6        |           | 4              |         | 4         |          |            | 2      |
| Ажилгүй                               | 2018 | 2658    | 414     | 690      | 331       | 528            | 226     | 336       | 73       | 3          | 57     |
|                                       | 2019 | 2811    | 436     | 686      | 282       | 609            | 274     | 407       | 43       | 5          | 69     |

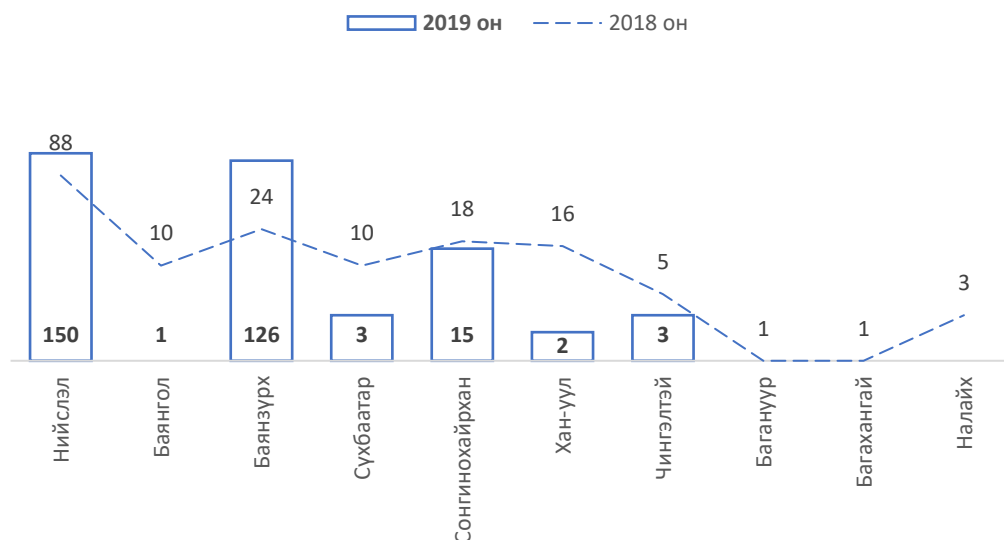
Оны эхний 7 сарын байдлаар нийслэл хотод гэмт хэрэг үйлдэгсэдийн тоо 4757 байгаа нь өмнөх оны мөн үеэс 7 орчим хувиар буюу 310 хүнээр нэмэгдсэн байна. тайлант хугацаанд гэмт хэрэг үйлдвсэн хүний 15.8 (751)хувь нь эмэгтэйчүүд байна.

Сонгинохайрхан дүүрэгт гэмт хэрэг үйлдсэн хүний тоо оны эхний 7 сард 965 байгаа нь өмнөх оны мөн үеэс 16.5 (137) хувиар нэмэгдсэн байна. Нийт хэрэг үйлдсэн хүний 14.8 (143) нь эмэгтэйчүүд байна. Тайлант хугацаанд хэрэг үйлдсэн нийт хүний 63.1 (609)хувь нь ажилгүй, 20.4 (197) хувь нь хувиараа хөдөлмөр эрхлэгч, 6.3 (61) хувь нь хувийн хэвшлийн байгууллагад ажиллагч, 2.6 (25) хувь нь оюутан, 2.9 (28) хувь нь сурагч байна.

Хүснэгт 10. Гэмт хэрэг үйлдэгсэдийн нийгмийн байдал, Сонгинохайрхан

| Цагдаагийн хэлтэс | Төрийн албан хаагч |           | Хувийн хэвшлийн байгууллагад ажиллагч |           | Төрийн бус байгууллагын ажилтан |           | Хувиараа хөдөлмөр эрхлэгч |            | Малчин   |          | Оюутан   |           | Сурагч    |           | Сургууль завсардсан хүүхэд, тэнэмэл |           | Хоригдол |          | Ажилгүй    |            |
|-------------------|--------------------|-----------|---------------------------------------|-----------|---------------------------------|-----------|---------------------------|------------|----------|----------|----------|-----------|-----------|-----------|-------------------------------------|-----------|----------|----------|------------|------------|
|                   | 2018               | 2019      | 2018                                  | 2019      | 2018                            | 2019      | 2018                      | 2019       | 2018     | 2019     | 2018     | 2019      | 2018      | 2019      | 2018                                | 2019      | 2018     | 2019     | 2018       | 2019       |
| I                 | 5                  | 5         | 23                                    | 15        | 2                               | 3         | 49                        | 76         | 4        | 4        | 2        | 6         | 9         | 16        |                                     | 4         |          | 3        | 236        | 307        |
| II                | 4                  | 2         | 10                                    | 6         | 1                               | 1         | 86                        | 59         | 1        | 1        | 4        | 2         | 10        | 6         | 1                                   | 1         |          | 1        | 136        | 150        |
| III               | 7                  | 6         | 17                                    | 40        | 7                               | 6         | 34                        | 62         |          | 2        | 2        | 17        | 16        | 6         | 3                                   | 9         |          |          | 156        | 152        |
| <b>Дүн</b>        | <b>16</b>          | <b>13</b> | <b>50</b>                             | <b>61</b> | <b>10</b>                       | <b>10</b> | <b>169</b>                | <b>197</b> | <b>5</b> | <b>7</b> | <b>8</b> | <b>25</b> | <b>35</b> | <b>28</b> | <b>4</b>                            | <b>14</b> | <b>0</b> | <b>4</b> | <b>528</b> | <b>609</b> |

Дүрслэл 5. Гэр бүлийн хүчирхийллийн гэмт хэргийн тоо, дүүргээр



2019 оны эхний 7 сарын байдлаар нийслэл хотод гэмт хэрэг үйлдсэн 4757 хүнээс 1.8 (84)хувь нь боловсролгүй, 6.7 (320) хувь нь бага боловсролтой, 14.5 (691)хувь нь суурь боловсролтой, 6.0 (285)хувь нь бүрэн дунд боловсролтой, 4.8 (226) хувь нь техникийн болон тусгай мэргэжилийн дунд боловсролтой, 17.9 (851) хувь нь дээд боловсролтой байна.Нийслэлд дээд боловсролтой гэмт хэрэг үйлдсэн хүний тоо өмнөх оны мөн үетэй харьцуулбал 62 хүнээр цөөн байна.

Сонгинохайрхан дүүрэг

2019 оны эхний 7 сарын байдлаар нийслэл хотод гэмт хэрэг үйлдсэн 4757 хүнээс 1.8 (84)хувь нь боловсролгүй, 6.7 (320) хувь нь бага боловсролтой, 14.5 (691)хувь нь суурь боловсролтой, 6.0 (285)хувь нь бүрэн дунд боловсролтой, 4.8 (226) хувь нь техникийн болон тусгай мэргэжилийн дунд боловсролтой, 17.9 (851) хувь нь дээд боловсролтой байна.

Хүснэгт 11. Гэмт хэрэг үйлдэгсэд боловсролын түвшингээр, дүүргээр

| Хэрэг бүртгэгдсэн байгууллага | Боловсролгүй |      | Бага |      | Суурь |      | Бүрэн дунд |      | Техник мэргэжилийн болон Тусгай мэргэжлийн дунд |      | Дээд |      |
|-------------------------------|--------------|------|------|------|-------|------|------------|------|---|------|------|------|
|                               | 2018         | 2019 | 2018 | 2019 | 2018  | 2019 | 2018       | 2019 | 2018  | 2019 | 2018 | 2019 |
| Нийслэл                       | 80           | 84   | 255  | 320  | 726   | 691  | 2309       | 2585 | 164   | 226  | 913  | 851  |
| Баянгол                       | 5            | 7    | 25   | 39   | 88    | 97   | 390        | 390  | 36  | 43   | 184  | 152  |
| Баянзүрх                      | 17           | 22   | 66   | 104  | 157   | 141  | 596        | 665  | 43  | 57   | 234  | 196  |
| Сүхбаатар                     | 7            | 10   | 23   | 35   | 78    | 64   | 315        | 348  | 14  | 22   | 178  | 141  |
| Сонгинохайрхан                | 24           | 20   | 69   | 81   | 188   | 217  | 432        | 517  | 24  | 40   | 91   | 90   |
| Хан-уул                       | 3            | 6    | 10   | 20   | 60    | 47   | 197        | 217  | 12  | 26   | 102  | 139  |
| Чингэлтэй                     | 11           | 10   | 47   | 30   | 114   | 87   | 270        | 365  | 23  | 26   | 99   | 114  |
| Багануур                      | 8            | 8    | 9    | 6    | 19    | 16   | 56         | 26   | 4   | 8    | 11   | 12   |
| Багахангай                    |              |      | 1    | 1    |       | 4    | 3          | 3    |   |      | 1    |      |
| Налайх                        | 5            | 1    | 5    | 4    | 22    | 18   | 50         | 54   | 8   | 4    | 13   | 7    |

Хүснэгт 12. Гэмт хэрэг үйлдэгсэд боловсролын түвшингээр, Сонгинохайрхан

| Цагдаагийн хэлтэс | Боловсролгүй |           | Бага      |           | Суурь      |            | Бүрэн дунд |            | Техник мэргэжилийн болон Тусгай мэргэжлийн дунд |           | Дээд      |           |
|-------------------|--------------|-----------|-----------|-----------|------------|------------|------------|------------|---|-----------|-----------|-----------|
|                   | 2018         | 2019      | 2018      | 2019      | 2018       | 2019       | 2018       | 2019       | 2018  | 2019      | 2018      | 2019      |
| I                 | 16           | 9         | 26        | 43        | 75         | 102        | 170        | 222        | 9   | 14        | 37        | 46        |
| II                | 2            |           | 26        | 17        | 53         | 58         | 155        | 139        | 5   | 4         | 12        | 11        |
| III               | 6            | 11        | 17        | 21        | 60         | 57         | 107        | 156        | 10  | 22        | 42        | 33        |
| <b>Дүн</b>        | <b>24</b>    | <b>20</b> | <b>69</b> | <b>81</b> | <b>188</b> | <b>217</b> | <b>432</b> | <b>517</b> | <b>24</b>                                       | <b>40</b> | <b>91</b> | <b>90</b> |

Хүснэгт 13. Гэмт хэрэг үйлдэгдсэн гараг, дүүргээр

| Гараг          | Даваа |      | Мягмар |      | Лхагва |      | Пүрэв |      | Баасан |      | Бямба |      | Ням  |      |
|----------------|-------|------|--------|------|--------|------|-------|------|--------|------|-------|------|------|------|
|                | 2018  | 2019 | 2018   | 2019 | 2018   | 2019 | 2018  | 2019 | 2018   | 2019 | 2018  | 2019 | 2018 | 2019 |
| Нийслэл        | 2547  | 2096 | 2368   | 2020 | 2359   | 2034 | 2442  | 1939 | 2408   | 2021 | 2060  | 1763 | 1932 | 2689 |
| Баянгол        | 440   | 330  | 420    | 348  | 395    | 324  | 441   | 335  | 435    | 328  | 338   | 310  | 288  | 306  |
| Баянзүрх       | 775   | 576  | 669    | 476  | 708    | 517  | 696   | 528  | 711    | 534  | 668   | 477  | 628  | 459  |
| Сүхбаатар      | 389   | 287  | 425    | 344  | 395    | 343  | 420   | 307  | 433    | 309  | 346   | 262  | 313  | 264  |
| Сонгинохайрхан | 397   | 344  | 375    | 341  | 341    | 350  | 346   | 337  | 309    | 357  | 278   | 275  | 306  | 273  |
| Хан-уул        | 216   | 221  | 171    | 198  | 201    | 184  | 214   | 171  | 203    | 211  | 175   | 180  | 146  | 155  |
| Чингэлтэй      | 274   | 286  | 250    | 268  | 256    | 257  | 241   | 221  | 265    | 228  | 185   | 212  | 185  | 182  |
| Багануур       | 22    | 19   | 15     | 15   | 20     | 21   | 33    | 12   | 21     | 21   | 24    | 16   | 21   | 11   |
| Багахангай     | 5     |      |        |      | 5      | 2    | 5     |      | 1      | 5    | 2     | 3    | 4    | 2    |
| Налайх         | 29    | 33   | 43     | 30   | 38     | 36   | 46    | 28   | 30     | 28   | 44    | 38   | 41   | 37   |

Хүснэгт 14. Үйлдэгдсэн гэмт хэргийн тоо, гарагаар, Сонгинохайрхан

| Цагдаагийн хэлтэс | Даваа |      | Мягмар |      | Лхагва |      | Пүрэв |      | Баасан |      | Бямба |      | Ням  |      |
|-------------------|-------|------|--------|------|--------|------|-------|------|--------|------|-------|------|------|------|
|                   | 2018  | 2019 | 2018   | 2019 | 2018   | 2019 | 2018  | 2019 | 2018   | 2019 | 2018  | 2019 | 2018 | 2019 |
| I                 | 175   | 159  | 159    | 150  | 154    | 155  | 168   | 149  | 150    | 151  | 128   | 117  | 127  | 98   |
| II                | 116   | 76   | 115    | 75   | 97     | 89   | 85    | 86   | 90     | 86   | 90    | 77   | 102  | 69   |
| III               | 106   | 109  | 101    | 116  | 90     | 106  | 93    | 102  | 69     | 120  | 60    | 81   | 77   | 106  |
| <b>Дүн</b>        | 397   | 344  | 375    | 341  | 341    | 350  | 346   | 337  | 309    | 357  | 278   | 275  | 306  | 273  |

Оны эхний 7 сард нийслэл хотод гарсан нийт гэмт хэргийн 15.4 (2096) хувь нь даваа гарагт, 14.9 (2020) хувь нь мягмар гарагт, 15.0 (2034) хувь нь лхагва гарагт, 18.0 (2442) хувь нь пүрэв гарагт, 14.9 (2021) хувь нь баасан гарагт, 13.0 (1763) хувь нь бямба гарагт, 19.8 (2689) хувь нь ням гарагт тус тус гарсан байна.

Сонгинохайрхан дүүрэгт гарсан хэргийн 15.1 (344) хувь нь даваа гарагт, 15.0 (341) хувь нь мягмар гарагт, 15.4 (350) хувь нь лхагва гарагт, 14.8 (337) хувь нь пүрэв гарагт, 15.7 (357) хувь нь баасан гарагт, 11.3 (275) хувь нь бямба гарагт, 12.0 (273) хувь нь ням гарагт тус тус гарсан байна.

Хүснэгт 15. Гэмт хэрэг үйлдэгдсэн цаг, дүүргээр

| Цаг   | Он   | Нийслэл | Баянгол | Баянзүрх | Сүхбаатар | Сонгинохайрхан | Хан-уул | Чингэлтэй | Багануур | Багахангай | Налайх |
|-------|------|---------|---------|----------|-----------|----------------|---------|-----------|----------|------------|--------|
| 06-14 | 2018 | 4152    | 664     | 1177     | 743       | 627            | 334     | 508       | 34       | 8          | 57     |
|       | 2019 | 3931    | 657     | 1024     | 634       | 623            | 376     | 522       | 37       | 2          | 56     |
| 14-19 | 2018 | 4993    | 757     | 1564     | 928       | 678            | 398     | 557       | 45       | 3          | 63     |
|       | 2019 | 4131    | 706     | 1027     | 693       | 683            | 380     | 554       | 30       | 5          | 53     |
| 19-22 | 2018 | 2276    | 386     | 693      | 362       | 382            | 201     | 176       | 28       | 2          | 46     |
|       | 2019 | 1878    | 237     | 481      | 302       | 376            | 222     | 201       | 12       | 2          | 45     |
| 22-06 | 2018 | 4695    | 950     | 1421     | 688       | 665            | 393     | 415       | 49       | 9          | 105    |
|       | 2019 | 3622    | 681     | 1035     | 487       | 595            | 342     | 377       | 36       | 3          | 66     |

Хүснэгт 16. Үйлдэгдсэн гэмт хэргийн тоо, цагаар, Сонгинохайрхан

| Цагдаагийн хэлтэс | 06-14      |            | 14-19      |            | 19-22      |            | 22-06      |            |
|-------------------|------------|------------|------------|------------|------------|------------|------------|------------|
|                   | 2018       | 2019       | 2018       | 2019       | 2018       | 2019       | 2018       | 2019       |
| I                 | 303        | 278        | 271        | 268        | 182        | 161        | 305        | 272        |
| II                | 170        | 163        | 224        | 173        | 130        | 99         | 171        | 123        |
| III               | 154        | 182        | 183        | 242        | 70         | 116        | 189        | 200        |
| <b>Дүн</b>        | <b>627</b> | <b>623</b> | <b>678</b> | <b>683</b> | <b>382</b> | <b>376</b> | <b>665</b> | <b>595</b> |

Оны эхний 7 сард нийслэл хотод гарсан нийт гэмт хэргийн 29.1 (3931) хувь нь 06-14 цагт, 30.4 (4131) хувь нь 14-19 цагт, 13.8 (1878) хувь нь 19-22 цагт, 26.7 (3622) хувь нь 22-06 цагт тус тус гарсан байна.

Сонгинохайрхан дүүрэгт гарсан хэргийн 27.4 (623) хувь нь 06-14 цагт, 30.0 (683) хувь нь 14-19 цагт, 16.5 (376) хувь нь 19-22 цагт, 26.1 (595) хувь нь 22-06 цагт тус тус гарсан байна.

Хүснэгт 17. Хэрэг үйлдэгдсэн газар, дүүргээр

| Хэрэг үйлдэгдсэн газар |      | Нийслэл | Баянгол | Баянзүрх | Сүхбаатар | Сонгинохайрхан | Хан-уул | Чингэлтэй | Багануур | Багахангай | Налайх |
|------------------------|------|---------|---------|----------|-----------|----------------|---------|-----------|----------|------------|--------|
| Гэр, орон сууц         | 2018 | 5395    | 601     | 1548     | 766       | 1144           | 528     | 619       | 73       | 12         | 104    |
|                        | 2019 | 4227    | 467     | 1208     | 518       | 980            | 389     | 519       | 50       | 8          | 88     |
| Олон нийтийн газар     | 2018 | 2740    | 711     | 837      | 549       | 197            | 143     | 257       | 15       | 1          | 30     |
|                        | 2019 | 2039    | 532     | 547      | 335       | 260            | 114     | 225       | 5        |            | 21     |
| Гудамж, талбай         | 2018 | 3952    | 737     | 1502     | 486       | 554            | 241     | 371       | 20       |            | 41     |
|                        | 2019 | 3086    | 634     | 869      | 475       | 512            | 189     | 359       | 15       | 1          | 32     |
| Нийтийн тээвэр         | 2018 | 278     | 33      | 67       | 124       | 19             | 25      | 10        |          |            |        |
|                        | 2019 | 130     | 16      | 23       | 14        | 32             | 28      | 17        |          |            |        |
| Төрийн байгууллага     | 2018 | 183     | 14      | 41       | 47        | 14             | 26      | 26        | 4        |            | 11     |
|                        | 2019 | 312     | 31      | 117      | 58        | 26             | 18      | 53        | 5        |            | 4      |
| Төрийн бус байгууллага | 2018 | 145     | 33      | 35       | 19        | 17             | 18      | 19        | 2        | 1          | 1      |
|                        | 2019 | 125     | 19      | 33       | 28        | 14             | 12      | 16        | 1        | 1          | 2      |

Оны эхний 7 сард нийслэл хотод гарсан нийт гэмт хэргийн 31.2 (4227) хувь нь гэр орон сууцанд, 15.0 (2039) хувь нь олон нийтийн газарт, 22.8 (3086) хувь нь гудамж талбайд, 0.9 (130) хувь нь нийтийн тээвэрт, 2.3 (312) хувь нь төрийн байгууллагад, 0.9 (14) хувь нь төрийн бус байгууллагад гарсан байна.

Сонгинохайрхан дүүрэгт гарсан нийт хэргийн 43.0 (980) хувь нь гэр орон сууцанд, 11.4 (260) хувь нь олон нийтийн газарт, 22.5 (512) хувь нь гудамж талбайд, 1.4 (32) хувь нь нийтийн тээвэрт, 1.1 (26) хувь нь төрийн байгууллагад, 0.6 (14) хувь нь төрийн бус байгууллагад гарсан байна.

Хүснэгт 18. Гэр, орон сууцанд гарсан хэрэг, Сонгинохайрхан

| Цагдаагийн хэлтэс | Гэр орон сууц |      | Гэр  |      | Орон сууц |      | Хувийн байшин |      | Зуслангийн байр |      | Нийтийн байр |      | Орц  |      |
|-------------------|---------------|------|------|------|-----------|------|---------------|------|-----------------|------|--------------|------|------|------|
|                   | 2018          | 2019 | 2018 | 2019 | 2018      | 2019 | 2018          | 2019 | 2018            | 2019 | 2018         | 2019 | 2018 | 2019 |
|                   | I             | 561  | 474  | 278  | 216       | 58   | 55            | 158  | 129             | 31   | 32           | 23   | 10   | 5    |
| II                | 367           | 269  | 187  | 151  | 16        | 18   | 121           | 81   | 19              | 29   | 7            | 4    | 1    |      |
| III               | 216           | 237  | 72   | 77   | 57        | 69   | 51            | 43   | 12              | 3    | 9            | 19   | 17   | 17   |
| <b>Дүн</b>        | 1144          | 980  | 537  | 444  | 131       | 142  | 330           | 253  | 31              | 32   | 23           | 33   | 23   | 22   |



Хүснэгт 19. Гудамж, талбайд гарсан хэрэг, Сонгинохайрхан

| Цагдаагийн хэлтэс | Гудамж талбай |            | гэр хороолол |            | орон сууцны хороолол |            | тоглоомын талбай |          | ил зогсоол |           | автобусны буудал |           |
|-------------------|---------------|------------|--------------|------------|----------------------|------------|------------------|----------|------------|-----------|------------------|-----------|
|                   | 2018          | 2019       | 2018         | 2019       | 2018                 | 2019       | 2018             | 2019     | 2018       | 2019      | 2018             | 2019      |
| I                 | 161           | 136        | 76           | 40         | 19                   | 28         | 1                | 2        | 23         | 18        | 16               | 5         |
| II                | 207           | 154        | 129          | 80         | 20                   | 14         | 2                |          | 11         | 7         | 23               | 15        |
| III               | 186           | 222        | 27           | 33         | 98                   | 99         | 2                | 5        | 27         | 36        | 23               | 33        |
| <b>Дүн</b>        | <b>554</b>    | <b>512</b> | <b>232</b>   | <b>153</b> | <b>137</b>           | <b>141</b> | <b>5</b>         | <b>7</b> | <b>61</b>  | <b>61</b> | <b>62</b>        | <b>53</b> |

Хүснэгт 20. Олон нийтийн газарт гарсан хэрэг, Сонгинохайрхан

| Цагдаагийн хэлтэс | Олон нийтийн газар |            | Бөөний худалдааны төв |           | Дэлгүүр   |           | Зочид буудал |           | Баар      |           | Ресторан, зоогийн газар |           | Авто вокзал |           |
|-------------------|--------------------|------------|-----------------------|-----------|-----------|-----------|--------------|-----------|-----------|-----------|-------------------------|-----------|-------------|-----------|
|                   | 2018               | 2019       | 2018                  | 2019      | 2018      | 2019      | 2018         | 2019      | 2018      | 2019      | 2018                    | 2019      | 2018        | 2019      |
| I                 | 71                 | 58         | 4                     | 3         | 11        | 10        | 13           | 6         | 22        | 10        | 1                       | 2         |             | 1         |
| II                | 35                 | 33         | 3                     | 3         | 6         | 3         | 3            | 3         | 3         | 4         | 1                       | 1         |             |           |
| III               | 91                 | 169        |                       | 4         | 14        | 24        | 11           | 25        | 28        | 40        | 1                       | 10        | 25          | 18        |
| <b>Дүн</b>        | <b>197</b>         | <b>260</b> | <b>7</b>              | <b>10</b> | <b>31</b> | <b>37</b> | <b>27</b>    | <b>34</b> | <b>53</b> | <b>54</b> | <b>3</b>                | <b>13</b> | <b>25</b>   | <b>19</b> |

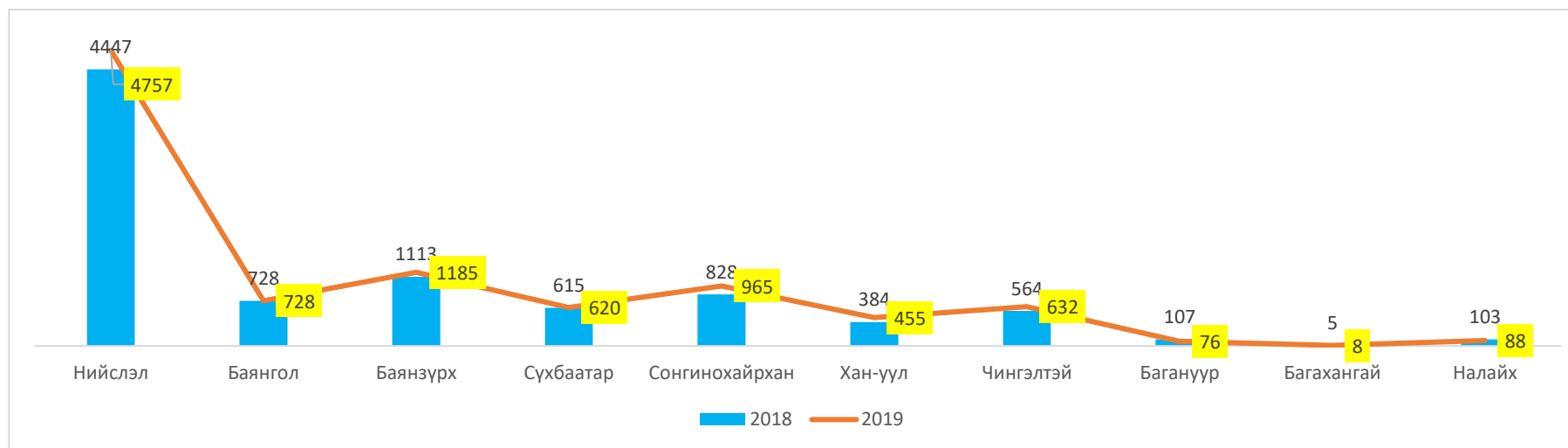
Хүснэгт 21. Нийтийн тээвэрт гарсан хэрэг, Сонгинохайрхан

| Цагдаагийн хэлтэс | Нийтийн тээвэр |           | Том оврын автобус |          | Дунд оврын автобус |          | Микро автобус |          | Такси    |           |
|-------------------|----------------|-----------|-------------------|----------|--------------------|----------|---------------|----------|----------|-----------|
|                   | 2018           | 2019      | 2018              | 2019     | 2018               | 2019     | 2018          | 2019     | 2018     | 2019      |
| I                 | 11             | 19        | 1                 | 1        |                    | 2        | 1             |          | 7        | 11        |
| II                | 2              | 4         | 2                 | 1        |                    | 1        |               |          |          | 1         |
| III               | 6              | 9         | 1                 | 5        | 2                  |          |               |          | 2        | 4         |
| <b>Дүн</b>        | <b>19</b>      | <b>32</b> | <b>4</b>          | <b>7</b> | <b>2</b>           | <b>3</b> | <b>1</b>      | <b>0</b> | <b>9</b> | <b>16</b> |

Хүснэгт 22. Гэмт хэргийн улмаас хохирсон иргэд, дүүргээр

| Үзүүлэлт            |      | Нийслэл | Баянгол | Баянзүрх | Сүхбаатар | Сонгинохайрхан | Хан-уул | Чингэлтэй | Багануур | Багахангай | Налайх |
|---------------------|------|---------|---------|----------|-----------|----------------|---------|-----------|----------|------------|--------|
| Нийт хохирсон иргэн | 2018 | 13802   | 2227    | 4369     | 2162      | 2266           | 896     | 1472      | 162      | 9          | 239    |
|                     | 2019 | 13115   | 2248    | 3397     | 2050      | 2240           | 1253    | 1590      | 118      | 11         | 208    |
| эмэгтэй             | 2018 | 6347    | 1002    | 2042     | 1048      | 1016           | 378     | 692       | 65       | 4          | 100    |
|                     | 2019 | 6005    | 1034    | 1510     | 924       | 1020           | 590     | 779       | 54       | 4          | 90     |
| 13 хүртэл настай    | 2018 | 262     | 30      | 80       | 47        | 47             | 20      | 26        | 9        | 1          | 2      |
|                     | 2019 | 268     | 32      | 73       | 42        | 50             | 27      | 34        | 3        | 1          | 6      |
| 14-17               | 2018 | 438     | 62      | 141      | 82        | 72             | 23      | 44        | 6        |            | 7      |
|                     | 2019 | 386     | 71      | 101      | 73        | 61             | 29      | 43        | 2        |            | 6      |
| 18-24               | 2018 | 1921    | 374     | 662      | 357       | 235            | 81      | 175       | 12       |            | 25     |
|                     | 2019 | 1770    | 349     | 439      | 326       | 256            | 150     | 218       | 6        |            | 26     |
| 25-29               | 2018 | 2509    | 441     | 827      | 384       | 392            | 151     | 256       | 21       | 1          | 36     |
|                     | 2019 | 2126    | 352     | 595      | 338       | 378            | 221     | 200       | 18       |            | 24     |
| 30-34               | 2018 | 2344    | 399     | 740      | 349       | 371            | 169     | 253       | 14       |            | 49     |
|                     | 2019 | 2259    | 401     | 586      | 322       | 366            | 248     | 282       | 19       | 1          | 34     |
| 35-39               | 2018 | 1780    | 284     | 537      | 272       | 327            | 127     | 182       | 17       | 1          | 33     |
|                     | 2019 | 1712    | 325     | 442      | 253       | 306            | 140     | 198       | 15       | 1          | 32     |
| 40-44               | 2018 | 1407    | 215     | 431      | 207       | 239            | 106     | 156       | 28       | 1          | 24     |
|                     | 2019 | 1449    | 223     | 375      | 211       | 270            | 161     | 180       | 10       | 2          | 17     |
| 45-49               | 2018 | 1118    | 146     | 349      | 162       | 202            | 75      | 143       | 21       | 1          | 19     |
|                     | 2019 | 1128    | 202     | 268      | 164       | 195            | 108     | 151       | 17       | 1          | 19     |
| 50-54               | 2018 | 839     | 118     | 252      | 126       | 157            | 47      | 111       | 12       |            | 16     |
|                     | 2019 | 823     | 128     | 232      | 120       | 138            | 61      | 116       | 10       | 3          | 15     |
| 55-59               | 2018 | 579     | 63      | 183      | 81        | 115            | 45      | 63        | 11       | 1          | 17     |
|                     | 2019 | 620     | 82      | 144      | 101       | 117            | 58      | 94        | 6        | 2          | 16     |
| 60+                 | 2018 | 605     | 95      | 167      | 95        | 109            | 52      | 63        | 11       | 1          | 11     |
|                     | 2019 | 577     | 83      | 142      | 100       | 103            | 50      | 74        | 12       |            | 13     |

Дүрслэл 6. Гэмт хэрэг үйлдэгсэд, дүүргээр



Хүснэгт 23. Бүртгэгдсэн зөрчил, дүүргээр

| Бүртгэгдсэн зөрчил   |      | Нийслэл | Баянгол | Баянзүрх | Сүхбаатар | Сонгинохайрхан | Хан-уул | Чингэлтэй | Багануур | Багахангай | Налайх |
|--|------|---------|---------|----------|-----------|----------------|---------|-----------|----------|------------|--------|
| Нийт зөрчил  | 2018 | 66839   | 4249    | 8062     | 7716      | 7850           | 5143    | 5816      | 7142     | 7142       | 8725   |
|  | 2019 | 92742   | 10248   | 12557    | 10478     | 9691           | 6203    | 6517      | 5781     | 5781       | 17302  |
| Ердийн журмаар шийдвэрлэсэн                                | 2019 | 75876   | 7674    | 8725     | 7992      | 6596           | 4912    | 4305      | 5754     | 5754       | 16490  |
| Зөрчлийн хэрэг нээсэн болон хялбаршуулсан журмаар шалгасан | 2019 | 22249   | 2574    | 3832     | 2486      | 3095           | 1291    | 2212      | 537      | 27         | 812    |
| Эрүүлжүүлсэн хүн   | 2018 | 22525   | 3363    | 6451     | 2391      | 4399           | 3175    |           | 806      | 91         | 1849   |
|  | 2019 | 27490   | 5589    | 7246     | 2812      | 5246           | 4257    |           | 526      | 68         | 1746   |