



СОНГИНОХАЙРХАН ДҮҮРГИЙН
СТАТИСТИКИЙН ХЭЛТЭС

СОНГИНОХАЙРХАН ДҮҮРГИЙН АЮУЛГҮЙ БАЙДАЛ

2017 ОНЫ ХОЁРДУГААР УЛИРАЛ

Улаанбаатар 2017 он

Гэмт хэргийн гаралт

2017 оны эхний хагас жилийн байдлаар нийслэл хотод 8289 гэмт хэрэг гарсан нь өмнөх оны мөн үеэс 1761 хэргээр буюу 17.5 хувиар буурсан байна.

Хүснэгт 1. Гэмт хэргийн тоо, байршилаар, 2017 оны эхний 6 сараар

| Үзүүлэлт | нийслэл | Дүүргүүд | | | | | | | | |
|---------------------------------|---------|----------|------------|---------|----------|-----------|-----------------|-----------|--------|--------|
| | | Багануур | Багахангай | Баянгол | Баянзүрх | Сүхбаатар | Сонгино-хайрхан | Чингэлтэй | Хануул | Налайх |
| 2016 | 10050 | 152 | 14 | 1795 | 2347 | 1659 | 1632 | 1323 | 871 | 257 |
| 2017 | 8289 | 103 | 16 | 1390 | 2078 | 1367 | 1247 | 1182 | 728 | 178 |
| Нийслэлийн дүнд эзлэх хувь 2017 | 100.0 | 1.2 | 0.2 | 16.8 | 25.1 | 16.5 | 15.0 | 14.3 | 8.8 | 2.1 |

Тайлант хугацаанд гарсан гэмт хэргийн гаралтын тоог дүүргээр харвал нийслэл хотод гарсан хэргийн 2078 гэмт хэрэг буюу 25,1 хувь нь Баянзүрх дүүрэгт гарсан байна. Баянзүрх дүүрэг нь нийслэлийн хамгийн олон хүн амтай дүүрэг бөгөөд 327,1 мянган хүнтэй нийслэлчүүдийн 23,7 хувь нь оршин суудаг байна. Баянгол дүүрэгт 214,3 мянган хүн оршин суудаг бөгөөд тайлан хугацаанд 1390 гэмт хэрэг гарсан байна. Сонгинохайрхан дүүрэгт 1247 гэмт хэрэг гарсан нь нийслэлд гарсан гэмт хэргийн 15,0 хувь болж байна. Сонгинохайрхан дүүрэг нь 315802 хүн амтай бөгөөд 10000 хүн амд 39,48 гэмт хэрэг ногдож байна.

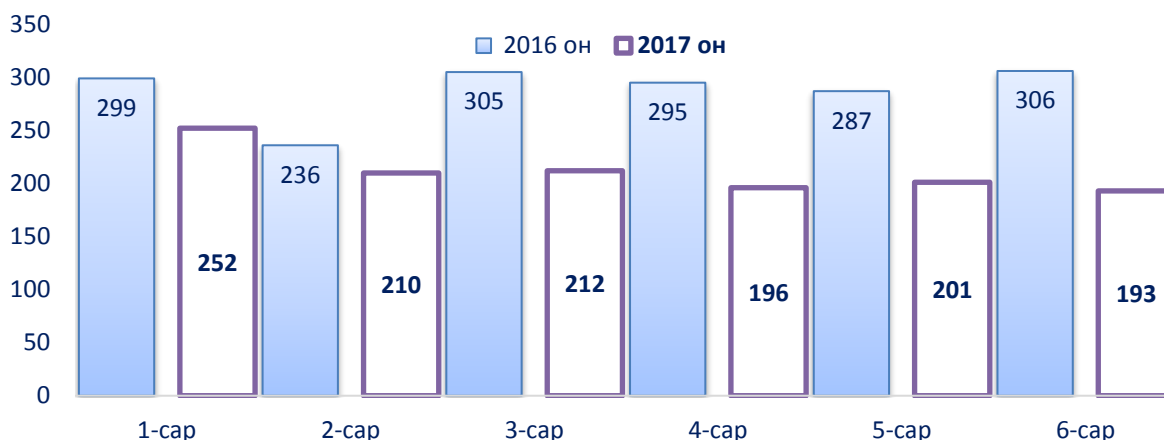
Хүснэгт 2. Гэмт хэргийн тоо, оны эхний 6 сарын байдлаар

| Сар | Нийслэл | | Сонгинохайрхан дүүрэг | | | | нийслэлийн дүнд эзлэх хувь 2017 | |
|-----|-----------|------|-----------------------|------|----------------|-------------|---------------------------------|------|
| | Бүх хэрэг | | Бүх хэрэг | | Өсөлт, бууралт | Илрүүлэлт % | | |
| | 2016 | 2017 | 2016 | 2017 | | 2016 | | 2017 |
| 1 | 1735 | 1739 | 299 | 252 | 84.3 | 59.7 | 46.9 | 14.5 |
| 2 | 3220 | 2987 | 525 | 460 | 87.6 | 62.2 | 59.4 | 15.4 |
| 3 | 4909 | 4353 | 822 | 665 | 80.9 | 63.4 | 65.4 | 15.3 |
| 4 | 6744 | 5657 | 1102 | 848 | 77.0 | 62.7 | 64.0 | 15.0 |
| 5 | 8429 | 7036 | 1356 | 1040 | 76.7 | 60.8 | 62.1 | 14.8 |
| 6 | 10050 | 8289 | 1632 | 1247 | 76.4 | 62.4 | 60.7 | 15.0 |

Сонгинохайрхан дүүргийн хэмжээнд 2017 оны эхний 6 сарын өссөн дүнгээр 1247 гэмт хэрэг бүртгэгдсэн нь өмнөх оны мөн үеэс 23.6 хувиар буурсан байна.

Оны эхний нэгдүгээр сард 252 гэмт хэрэг гарсан нь өнгөрсөн оны нэгдүгээр сараас 47 хэргээр буюу 15.7 хувиар буурсан байна. Хоёрдугаар сард гарсан гэмт хэрэг өмнөх оны мөн үеэс 26 хэргээс буюу 11.0 хувиар буурчээ. Гуравдугаар сард 212 гэмт хэрэг гарсан нь өмнөх оны мөн үеэс 30,5 хувиар буурсан байна. Дөрөвдүгээр сард 196 гэмт хэрэг гарсан нь өмнөх оноос 99 хэргээр цөөн байна. Тавдугаар сард 201 гэмт хэрэг гарсан нь өмнөх оны мөн үеэс 86 хэргээр буурсан байна. Зургаадугаар сард 193 хэрэг гарсан нь өмнөх оны мөн үеэс 113 хэргээр буюу 36,9 хувиар буурсан байна.

Зураг- 1. Тухайн сард гарсан гэмт хэргийн тоо



2017 оны эхний хагас жилд нийслэл хотод хүний амь бие эрүүл мэндийн эсрэг гэмт хэрэг нийт 2435 гарсан нь өмнөх оны мөн үеэс 337 гэмт хэргээр буюу 12,2 хувиар буурсан байна. Нийслэлийн дүнгээр Хүнийг алах гэмт хэрэг оны эхний зургаан сард 61 гарсан нь өмнөх оны мөн үеэс 22 хэргээр буюу 56,4 хувиар өссөн байна. Харин дүүргийн хэмжээнд хүний амь бие эрүүл мэндийн эсрэг гэмт хэрэг 367 гарсан нь нийслэлд гарсан хэргийн 15,1 хувийг эзэлж байна. Хүнийг алах гэмт хэрэг оны эхний зургаан сард 16 гарсан нь өмнөх оны мөн үеэс 4 хэргээр буюу 33,3 хувиар өссөн байна. Дүүргийн хэмжээнд хүүхэд, гэр бүл, нийгмийн ёс суртахууны эсрэг гэмт хэрэг 32 гарсан нь өмнөх оны мөн үеэс 5 хэргээр буюу 18,5 хувиар нэмэгдсэн байна. Хүчингийн хэрэг 15 гарсан нь өмнөх оны мөн үеэс 25,0 хувиар буурсан байна. Тайлант хугацаанд нийслэлд өмчлөх эрхийн эсрэг гэмт хэрэг 4418 гарсан нь өмнөх оны мөн үеэс 1230 гэмт хэргээр буюу 22,2 хувиар буурсан байна. Нийт өмчлөх эрхийн эсрэг гэмт хэргийн 2624 нь буюу 60.8 хувь нь бусдын эд хөрөнгийг хулгайлсан гэмт хэрэг эзэлж байна. Бусдын эд хөрөнгийг хулгайлах гэмт хэрэг өмнөх оны мөн үеэс 987 хэргээр буюу 27,3 хувиар буурсан байна.

Хүснэгт 3. Гэмт хэргийн тоо, төрлөөр

| Сар | | А | 1 | 2 | 3 | 4 | 5 | 6 | нийслэлийн дүн эхний 6 сар |
|---|-----------------------------------|----------|-------|-------|------|-------|-------|-------|----------------------------|
| Хүний амь бие, эрүүл мэндийн эсрэг хэрэг бүгд | | 2016 | 92 | 151 | 228 | 338 | 409 | 513 | 2772 |
| | | 2017 | 95 | 155 | 216 | 261 | 307 | 367 | 2435 |
| | | Өөрчлөлт | 103.3 | 102.6 | 94.7 | 77.2 | 75.1 | 71.5 | 87.8 |
| Бүгдээс: | Хүнийг алах | 2016 | 4 | 5 | 7 | 8 | 11 | 12 | 39 |
| | | 2017 | 3 | 3 | 7 | 12 | 13 | 16 | 61 |
| | | Өөрчлөлт | 75 | 60 | 100 | 150 | 118.2 | 133.3 | 156.4 |
| | Бусдыг амиа хорлоход хүргэх хэрэг | 2016 | 9 | 9 | 1 | 19 | 17 | 19 | 98 |
| | | 2017 | 3 | 7 | 2 | 9 | 8 | 1 | 70 |
| | | Өөрчлөлт | 33.3 | 77.8 | 200 | 47.4 | 47.1 | 5.3 | 71.4 |
| | ББМГУ хэрэг | 2016 | 78 | 136 | 208 | 309 | 378 | 478 | 2615 |
| | | 2017 | 89 | 145 | 197 | 238 | 285 | 348 | 2294 |
| | | Өөрчлөлт | 114.1 | 106.6 | 94.7 | 77.0 | 75.4 | 72.8 | 87.7 |
| Хүүхэд, гэр бүл, нийгмийн ёс суртахууний эсрэг хэрэг бүгд | | 2016 | 6 | 10 | 13 | 18 | 22 | 27 | 107 |
| | | 2017 | 1 | 9 | 13 | 21 | 28 | 32 | 162 |
| | | Өөрчлөлт | 16.7 | 90 | 100 | 116.7 | 127.3 | 118.5 | 151.4 |
| үүнээс: | хүчиндэх | 2016 | 4 | 8 | 10 | 14 | 17 | 20 | 74 |
| | | 2017 | 0 | 5 | 5 | 9 | 11 | 15 | 69 |
| | | Өөрчлөлт | 0 | 62.5 | 50 | 64.3 | 64.7 | 75.0 | 93.2 |
| Өмчлөх эрхийн эсрэг хэрэг бүгд | | 2016 | 157 | 289 | 446 | 553 | 674 | 796 | 5548 |
| | | 2017 | 106 | 211 | 304 | 396 | 492 | 589 | 4318 |
| | | Өөрчлөлт | 67.5 | 73.0 | 68.2 | 71.6 | 73.0 | 74.0 | 77.8 |
| үүнээс: | Бусдын эд хөрөнгийг хулгайлах | 2016 | 126 | 236 | 353 | 424 | 502 | 592 | 3611 |
| | | 2017 | 69 | 133 | 200 | 265 | 337 | 405 | 2624 |
| | | Өөрчлөлт | 54.8 | 56.4 | 56.7 | 62.5 | 67.1 | 68.4 | 72.7 |
| нийгмийн аюулгүй байдлын эсрэг хэрэг бүгд | | 2016 | 21 | 39 | 59 | 84 | 101 | 115 | 642 |
| | | 2017 | 18 | 37 | 53 | 71 | 90 | 104 | 562 |
| | | Өөрчлөлт | 85.7 | 94.9 | 89.8 | 84.5 | 89.1 | 90.4 | 87.5 |
| үүнээс: | танхайрах | 2016 | 21 | 39 | 58 | 82 | 99 | 112 | 638 |
| | | 2017 | 18 | 37 | 53 | 71 | 90 | 104 | 554 |
| | | Өөрчлөлт | 85.7 | 94.9 | 91.4 | 86.6 | 90.9 | 92.9 | 86.8 |
| Хүн амын эрүүл мэндийн эсрэг хэрэг бүгд | | 2016 | 6 | 8 | 15 | 20 | 30 | 37 | 135 |
| | | 2017 | 5 | 7 | 13 | 17 | 19 | 24 | 127 |
| | | Өөрчлөлт | 83.3 | 87.5 | 86.7 | 85.0 | 63.3 | 64.9 | 94.1 |

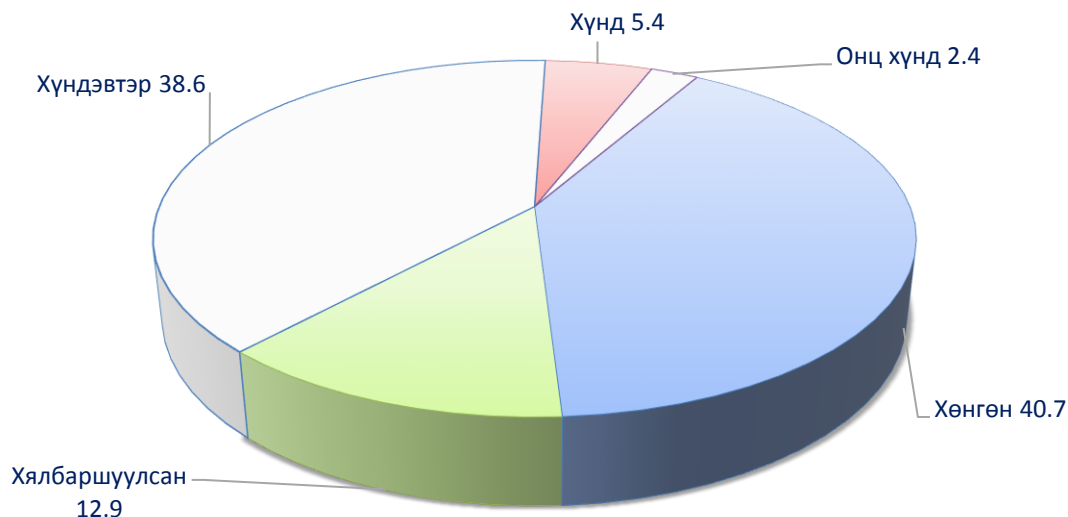
Дүүргийн хэмжээнд өмчлөх эрхийн эсрэг гэмт хэрэг 589 гарсан нь өмнөх оны мөн үеэс 207 гэмт хэргээр буюу 27,0 хувиар буурсан байна. Нийт өмчлөх эрхийн эсрэг гэмт хэргийн 68.8 хувь нь бусдын эд хөрөнгийг хулгайлсан гэмт хэрэг эзэлж байна. Бусдын эд хөрөнгийг хулгайлах гэмт хэрэг өмнөх оны мөн үеэс 187 хэргээр буюу 31,6 хувиар буурсан байна. Тайлант хугацаанд нийгмийн аюулгүй байдлын эсрэг гэмт хэрэг 562 гарсан нь өмнөх оны мөн үеэс 80 гэмт хэргээр буюу 12.5 хувиар цөөн байна. Нийгмийн аюулгүй байдлын эсрэг хэргийн 554 буюу 98,6 хувь нь танхайрах хэрэг байна. Танхайрах гэмт хэрэг өмнөх оны мөн үеэс 13,2 хувиар цөөн байна. Хүн амын эрүүл мэндийн эсрэг гэмт хэрэг 127 гарсан нь өмнөх оны мөн үеэс 8 гэмт хэргээр буюу 5,9 хувиар цөөн байна.

Хүснэгт 4. Гэмт хэргийн тоо, хэргийн ангиллаар

| Сар | | 1 | 2 | 3 | 4 | 5 | 6 | нийслэлийн дүн эхний 6 сар |
|----------------|------|-------|-------|-------|-------|-------|-------|----------------------------|
| Хөнгөн | 2016 | 112 | 212 | 330 | 463 | 587 | 715 | 4954 |
| | 2017 | 136 | 223 | 309 | 387 | 477 | 582 | 4258 |
| өсөлт, бууралт | | 121.4 | 105.2 | 93.6 | 83.6 | 81.3 | 81.4 | 86.0 |
| Хялбаршуулсан | 2016 | 34 | 63 | 116 | 163 | 199 | 235 | 1498 |
| | 2017 | 46 | 71 | 100 | 125 | 151 | 184 | 1426 |
| өсөлт, бууралт | | 135.3 | 112.7 | 86.2 | 76.7 | 75.9 | 78.3 | 95.2 |
| Хүндэвтэр | 2016 | 168 | 279 | 438 | 567 | 678 | 810 | 4442 |
| | 2017 | 94 | 189 | 292 | 377 | 465 | 552 | 3447 |
| өсөлт, бууралт | | 56.0 | 67.7 | 66.7 | 66.5 | 68.6 | 68.1 | 77.6 |
| Хүнд | 2016 | 14 | 26 | 40 | 56 | 68 | 78 | 477 |
| | 2017 | 19 | 41 | 51 | 59 | 69 | 78 | 411 |
| өсөлт, бууралт | | 135.7 | 157.7 | 127.5 | 105.4 | 101.5 | 100.0 | 86.2 |
| Онц хүнд | 2016 | 5 | 8 | 14 | 16 | 23 | 29 | 177 |
| | 2017 | 3 | 7 | 13 | 25 | 29 | 35 | 173 |
| өсөлт, бууралт | | 60.0 | 87.5 | 92.9 | 156.3 | 126.1 | 120.7 | 97.7 |

2017 оны эхний хагас жилд дүүргийн хэмжээнд гарсан нийт гэмт хэргийн 582 нь буюу 46,8 хувь нь хөнгөн гэмт хэрэг, 184 буюу 14,7 хувь нь хялбаршуулсан гэмт хэрэг, 552 буюу 44,3 хувь нь хүндэвтэр гэмт хэрэг байна. Тайлант хугацаанд гарсан гэмт хэргийн 9 гаруй хувийг хүнд болон онц хүнд гэмт хэрэг эзэлж байна. Тайлант хугацаанд онц хүнд гэмт хэрэг 35 гарсан нь өмнөх оны мөн үеэс 6 хэргээр буюу 26,1 хувиар өссөн байна. Оны эхний хагас жилд нийслэл хотод 173 онц хүнд хэрэг гарсан нь өмнөх оны мөн үеэс 4 хэргээр буюу 2,3 хувиар цөөн байна. Нийслэлд гарсан онц хүнд хэргийн 20,2 хувь нь тус дүүрэгт ногдож байна.

Зураг- 2. Гэмт хэргийн тоо, ангилалаар, хувиар, 2017.06 сар



2017 оны эхний хагас жилд гарсан гэмт хэргийг цагаар ангилж харвал нийт гэмт хэргийн 21.9 хувь нь 06-14 цагийн хооронд, 29.2 хувь нь 14-19 цагийн хооронд, 14.8 хувь нь 19-22 цагийн хооронд, 34.1 хувь нь 22-06 цагт гарчээ. 2016 оны мөн үетэй харьцуулан харвал 14-19 цагийн хооронд гарсан хэрэг хамгийн их буюу 30 орчим хувиар буурсан байна.

2017 оны эхний хагас жилд нийслэл хотод гарсан гэмт хэргийн 22,9 хувь нь 06-14 цагийн хооронд, 31,2 хувь нь 14-19 цагт, 14,9 хувь нь 19-22 цагт, 31,0 хувь нь 22-06 цагт гарсан байна.

Хүснэгт 5. Гэмт хэргийн тоо, хэрэг гарсан цагаар

| Сар | 06--14 цаг | | | 14-19 цаг | | | 19-22 цаг | | | 22-06 цаг | | |
|--------------------------------------|------------|------|----------|-----------|------|----------|-----------|------|----------|-----------|------|----------|
| | 2016 | 2017 | Өөрчлөлт | 2016 | 2017 | Өөрчлөлт | 2016 | 2017 | Өөрчлөлт | 2016 | 2017 | Өөрчлөлт |
| 1 | 64 | 51 | 79.7 | 109 | 71 | 65.1 | 40 | 39 | 97.5 | 86 | 91 | 105.8 |
| 2 | 103 | 97 | 94.2 | 186 | 128 | 68.8 | 78 | 81 | 103.8 | 158 | 154 | 97.5 |
| 3 | 176 | 145 | 82.4 | 276 | 185 | 67.0 | 122 | 117 | 95.9 | 248 | 218 | 87.9 |
| 4 | 233 | 191 | 82.0 | 356 | 243 | 68.3 | 172 | 139 | 80.8 | 341 | 275 | 80.6 |
| 5 | 296 | 232 | 78.4 | 430 | 301 | 70.0 | 207 | 157 | 75.8 | 423 | 350 | 82.7 |
| 6 | 351 | 274 | 78.1 | 516 | 364 | 70.5 | 251 | 185 | 73.7 | 514 | 424 | 82.5 |
| нийслэл ийн дүн эхний 6 сар | 2389 | 1896 | 79.4 | 3183 | 2583 | 81.1 | 1443 | 1239 | 85.9 | 3035 | 2571 | 84.7 |

Тайлант хугацаанд гарсан гэмт хэргийн 228 нь буюу 18,3 хувь нь даваа гарагт, 169 нь буюу 13,6 хувь нь мягмар гарагт, 171 нь буюу 13,7 хувь нь лхагва

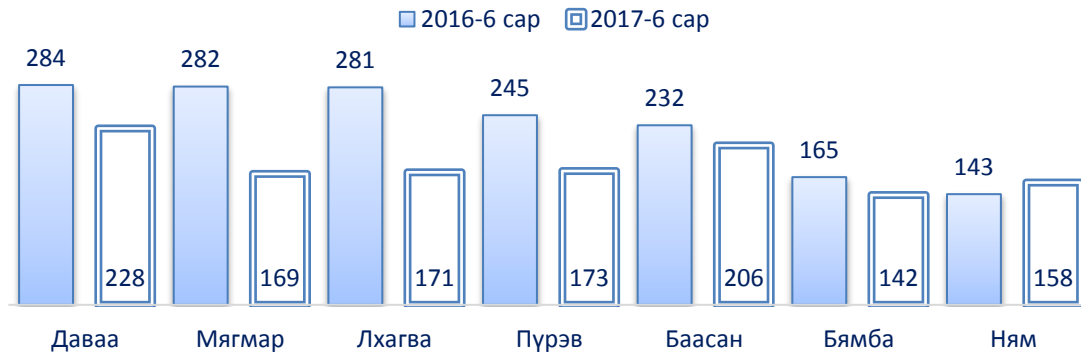
гарагт, 173 нь буюу 13,7 хувь нь пүрэв гарагт, 206 нь буюу 16,5 хувь нь баасан гарагт, 142 нь буюу 18,3 хувь нь бямба гарагт, 158 нь буюу 18,3 хувь нь ням гарагт тус тус гарсан байна.

Хүснэгт 6. Гэмт хэргийн тоо, гэмт хэрэг үйлдсэн гарагаар

| Сар | | 1 | 2 | 3 | 4 | 5 | 6 | нийслэлийн дүн эхний 6 сар |
|--------|----------|-------|-------|-------|-------|-------|-------|----------------------------|
| Даваа | 2016 | 54 | 97 | 163 | 208 | 239 | 284 | 1613 |
| | 2017 | 54 | 82 | 115 | 140 | 184 | 228 | 1266 |
| | Өөрчлөлт | 100 | 84.5 | 70.6 | 67.3 | 77.0 | 80.3 | 78.5 |
| Мягмар | 2016 | 60 | 99 | 155 | 199 | 239 | 282 | 1574 |
| | 2017 | 33 | 61 | 93 | 113 | 139 | 169 | 1171 |
| | Өөрчлөлт | 55 | 61.6 | 60.0 | 56.8 | 58.2 | 59.9 | 74.4 |
| Лхагва | 2016 | 66 | 104 | 146 | 191 | 238 | 281 | 1566 |
| | 2017 | 26 | 55 | 83 | 113 | 147 | 171 | 1222 |
| | Өөрчлөлт | 39.4 | 52.9 | 56.8 | 59.2 | 61.8 | 60.9 | 78.0 |
| Пүрэв | 2016 | 33 | 75 | 132 | 167 | 204 | 245 | 1481 |
| | 2017 | 32 | 64 | 97 | 123 | 141 | 173 | 1265 |
| | Өөрчлөлт | 97.0 | 85.3 | 73.5 | 73.7 | 69.1 | 70.6 | 85.4 |
| Баасан | 2016 | 48 | 79 | 110 | 155 | 193 | 232 | 1453 |
| | 2017 | 45 | 84 | 115 | 140 | 175 | 206 | 1300 |
| | Өөрчлөлт | 93.8 | 106.3 | 104.5 | 90.3 | 90.7 | 88.8 | 89.5 |
| Бямба | 2016 | 20 | 38 | 65 | 102 | 132 | 165 | 1207 |
| | 2017 | 33 | 60 | 81 | 104 | 117 | 142 | 1076 |
| | Өөрчлөлт | 165 | 157.9 | 124.6 | 102.0 | 88.6 | 86.1 | 89.1 |
| Ням | 2016 | 18 | 33 | 51 | 80 | 111 | 143 | 1151 |
| | 2017 | 29 | 54 | 81 | 115 | 137 | 158 | 989 |
| | Өөрчлөлт | 161.1 | 163.6 | 158.8 | 143.8 | 123.4 | 110.5 | 85.9 |

2017 оны эхний 6 сарын байдлаар нийт гарсан гэмт хэргийн 40 орчим хувь нь гэр, орон сууцанд гарсан бөгөөд үүнээс 224 нь буюу 45.1 хувь нь гэрт, 65 буюу 13,2 хувь нь орон байранд гарсан гэмт хэрэг байна. 2017 оны эхний хагас жилд 497 гэмт хэрэг гэр, орон сууцанд гарсан бол өмнөх оны мөн үед 708 хэрэг гарч байсан байна. 2017 оны эхний хагас жилд нийт гэмт хэргийн 266 нь буюу 21,3 хувь нь гудамж, талбайд гарсан байна. Энэ нь өмнөх оны мөн үеэс 22,4 хувиар буурсан байна. Тайлант хугацаанд нийт гудамж талбайд гарсан гэмт хэргийн 130 нь буюу 48,9 хувь нь гэр хороололд гарчээ. 2017 оны эхний хагас жилийн байдлаар олон нийтийн газарт 144 хэрэг гарсан нь өмнөх оны мөн үеэс 31 хэргээр буюу 10,8 хувиар буурсан байна. Нийслэл хотод гарсан хэргийн 1607 нь буюу 19,4 хувь нь олон нийтийн газарт гарчээ.

Зураг-3. Гэмт хэргийн тоо, үйлдсэн гарагаар



Хүснэгт 7. Гэмт хэргийн тоо, хэрэг үйлдсэн байршлаар

| Сар | | 1 | 2 | 3 | 4 | 5 | 6 | нийслэлийн дүн эхний 6 сар | |
|---------------------------|-----------------------|----------|-------|-------|------|------|------|----------------------------|------|
| Гэр, орон сууцанд бүгд | 2016 | 147 | 258 | 400 | 501 | 598 | 708 | 3453 | |
| | 2017 | 95 | 183 | 279 | 350 | 419 | 497 | 2639 | |
| | Өөрчлөлт | 64.6 | 70.9 | 69.8 | 69.9 | 70.1 | 70.2 | 76.4 | |
| Бүгдээс: | Гэрт | 2016 | 64 | 99 | 161 | 201 | 241 | 300 | 1046 |
| | | 2017 | 42 | 81 | 129 | 164 | 195 | 224 | 843 |
| | | Өөрчлөлт | 65.6 | 81.8 | 80.1 | 81.6 | 80.9 | 74.7 | 80.6 |
| | Орон сууц, байранд | 2016 | 20 | 40 | 47 | 70 | 85 | 99 | 891 |
| | | 2017 | 16 | 21 | 34 | 45 | 53 | 65 | 721 |
| | | Өөрчлөлт | 80 | 52.5 | 72.3 | 64.3 | 62.4 | 65.7 | 80.9 |
| Гудамж, талбайд бүгд | 2016 | 60 | 104 | 152 | 217 | 286 | 343 | 2195 | |
| | 2017 | 74 | 111 | 129 | 170 | 216 | 266 | 1850 | |
| | Өөрчлөлт | 123.3 | 106.7 | 84.9 | 78.3 | 75.5 | 77.6 | 84.3 | |
| Бүгдээс: | гэр хороололд | 2016 | 22 | 40 | 67 | 101 | 147 | 176 | 674 |
| | | 2017 | 28 | 48 | 58 | 76 | 107 | 130 | 571 |
| | | Өөрчлөлт | 127.3 | 120.0 | 86.6 | 75.2 | 72.8 | 77.6 | 84.7 |
| | Орон сууцны хороололд | 2016 | 24 | 37 | 48 | 59 | 69 | 83 | 743 |
| | | 2017 | 29 | 38 | 41 | 55 | 59 | 74 | 643 |
| | | Өөрчлөлт | 120.8 | 102.7 | 85.4 | 93.2 | 85.5 | 73.9 | 86.5 |
| Олон нийтийн газарт, бүгд | 2016 | 30 | 57 | 90 | 122 | 145 | 175 | 1733 | |
| | 2017 | 22 | 59 | 81 | 100 | 120 | 144 | 1607 | |
| | Өөрчлөлт | 73.3 | 103.5 | 90.0 | 82.0 | 82.8 | 89.2 | 92.7 | |

2017 оны эхний хагас жилд гарсан нийт гэмт хэргийн 17.0 хувийг согтуугаар үйлдсэн бол нийслэлд гарсан гэмт хэргийн 15,2 хувь нь согтуугаар үйлдэгдсэн байна.Тайлант хугацаанд хүүхэд оролцсон гэмт хэргийн тоо 56 гарсан нь өмнөх оны мөн үеэс 21 гэмт хэргээр буюу 60,0 хувиар өссөн үзүүлэлт байна.

Зураглал 4.Гэмт хэрэг үйлдсэн байршилаар, 2017.06 сар



Хүснэгт 8. Гэмт хэргийн тоо, хэрэг үйлдсэн байдлаар

| Сар | | 1 | 2 | 3 | 4 | 5 | 6 | нийслэлийн дүн эхний 6 сар |
|---------------------------------|----------|-------|-------|-------|-------|-------|-------|----------------------------|
| Согтуугаар | 2016 | 56 | 85 | 127 | 167 | 201 | 252 | 1405 |
| | 2017 | 40 | 80 | 107 | 140 | 172 | 212 | 1258 |
| | Өөрчлөлт | 71.4 | 94.1 | 84.3 | 83.8 | 85.6 | 84.1 | 89.5 |
| Хүүхэд оролцсон | 2016 | 11 | 15 | 19 | 24 | 31 | 35 | 299 |
| | 2017 | 6 | 9 | 26 | 35 | 43 | 56 | 317 |
| | Өөрчлөлт | 54.5 | 60.0 | 136.8 | 145.8 | 138.7 | 160.0 | 106.0 |
| Эмэгтэй оролцсон | 2016 | 27 | 47 | 77 | 116 | 149 | 206 | 1316 |
| | 2017 | 28 | 49 | 70 | 85 | 104 | 142 | 1168 |
| | Өөрчлөлт | 103.7 | 104.3 | 90.9 | 73.3 | 69.8 | 68.9 | 88.8 |
| Гэр бүлийн хүчирхийллийн улмаас | 2016 | 16 | 34 | 48 | 54 | 62 | 70 | 436 |
| | 2017 | 16 | 29 | 41 | 56 | 63 | 76 | 405 |
| | Өөрчлөлт | 100 | 85.3 | 85.4 | 103.7 | 101.6 | 108.6 | 92.9 |
| Бүлэглэн | 2016 | 18 | 31 | 42 | 54 | 67 | 75 | 676 |
| | 2017 | 19 | 24 | 34 | 45 | 52 | 62 | 496 |
| | Өөрчлөлт | 105.6 | 77.4 | 81.0 | 83.3 | 77.6 | 82.7 | 73.4 |

Дүүргийн хэмжээнд гэр бүлийн хүчирхийллийн улмаас үйлдэгдсэн гэмт хэрэг 76 гарсан нь нийт гэмт хэргийн 6.1 хувь болж байгаа бол нийслэлд гэр бүлийн хүчирхийллийн улмаас 405 гэмт хэрэг гарсан нь нийт нийслэлд гарсан хэргийн 4,9 увь болж байна. Тайлант хугацаанд бүлэглэн үйлдсэн гэмт хэрэг 62 гарсан нь өмнөх оны мөн үеэс 13 хэргээр буюу 17,3 хувиар буурсан байна.

Хүснэгт 9. Гэмт хэрэг үйлдэгсэд, насны бүлгээр

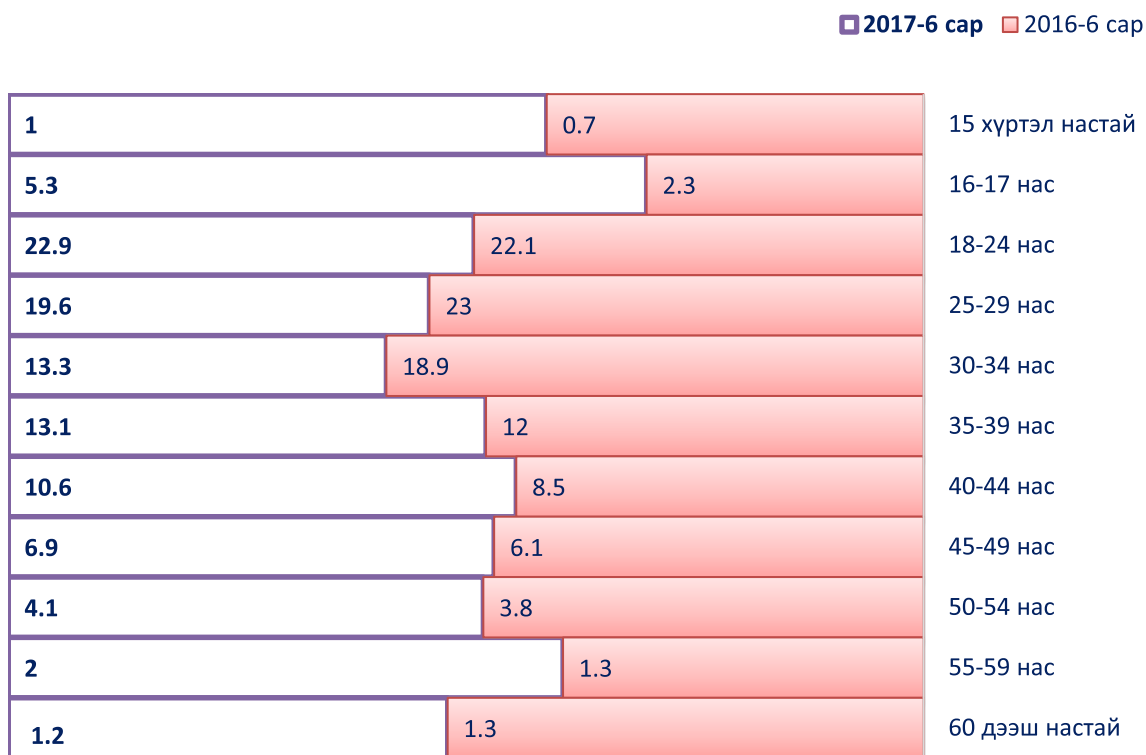
| Сар | | 1 | 2 | 3 | 4 | 5 | 6 | нийслэлийн дүн эхний 6 сар |
|--------------|----------|-------|-------|---------|---------|---------|-------|-------------------------------|
| Бүх хүн | 2016 | 215 | 385 | 622 | 845 | 1035 | 1267 | 7630 |
| | 2017 | 170 | 348 | 536 | 676 | 831 | 1002 | 6325 |
| | Өөрчлөлт | 79.1 | 90.4 | 86.2 | 80.0 | 80.3 | 79.1 | 82.9 |
| 15 хүртэл | 2016 | 1 | 2 | 5 | 6 | 8 | 9 | 72 |
| | 2017 | 2 | 3 | 5 | 6 | 8 | 10 | 84 |
| | Өөрчлөлт | 200.0 | 150.0 | 100.0 | 100.0 | 100.0 | 111.1 | 116.7 |
| 16-17 | 2016 | 10 | 13 | 15 | 19 | 24 | 29 | 241 |
| | 2017 | 5 | 7 | 22 | 34 | 42 | 54 | 254 |
| | Өөрчлөлт | 50 | 53.8 | 146.7 | 178.9 | 175.0 | 186.2 | 105.4 |
| 18-24 | 2016 | 50 | 91 | 147 | 197 | 236 | 280 | 1873 |
| | 2017 | 35 | 83 | 124 | 157 | 196 | 230 | 1459 |
| | Өөрчлөлт | 70 | 91.2 | 84.4 | 79.7 | 83.1 | 82.1 | 77.9 |
| 25-29 | 2016 | 43 | 102 | 148 | 194 | 242 | 291 | 1761 |
| | 2017 | 53 | 86 | 107 | 124 | 154 | 196 | 1382 |
| | Өөрчлөлт | 123.3 | 84.3 | 72.3 | 63.9 | 63.6 | 67.4 | 78.5 |
| 30-34 | 2016 | 51 | 71 | 125 | 163 | 184 | 239 | 1251 |
| | 2017 | 18 | 44 | 76 | 93 | 109 | 133 | 1034 |
| | Өөрчлөлт | 35.3 | 62.0 | 60.8 | 57.1 | 59.2 | 55.6 | 82.7 |
| 35-39 | 2016 | 30 | 42 | 69 | 101 | 131 | 152 | 909 |
| | 2017 | 23 | 46 | 72 | 92 | 116 | 131 | 701 |
| | Өөрчлөлт | 76.7 | 109.5 | 104.3 | 91.1 | 88.5 | 86.2 | 77.1 |
| 40-44 | 2016 | 15 | 29 | 53 | 77 | 89 | 108 | 647 |
| | 2017 | 15 | 31 | 52 | 73 | 86 | 106 | 561 |
| | Өөрчлөлт | 100 | 106.9 | 98.1 | 45.0 | 96.6 | 98.1 | 86.7 |
| 45-49 | 2016 | 8 | 14 | 29 | 45 | 62 | 77 | 420 |
| | 2017 | 11 | 25 | 40 | 47 | 61 | 69 | 371 |
| | Өөрчлөлт | 137.5 | 178.6 | 137.9 | 104.4 | 98.4 | 89.6 | 88.3 |
| 50-54 | 2016 | 6 | 16 | 23 | 31 | 36 | 48 | 268 |
| | 2017 | 5 | 16 | 23 | 31 | 32 | 41 | 254 |
| | Өөрчлөлт | 83.3 | 100.0 | 100.0 | 100.0 | 88.9 | 85.4 | 94.8 |
| 55-59 | 2016 | 0 | 3 | 3 | 4 | 12 | 17 | 115 |
| | 2017 | 1 | 4 | 8 | 10 | 16 | 20 | 143 |
| | Өөрчлөлт | 0 | 133.3 | 2.7 дах | 2.7 дах | 2.7 дах | 117.6 | 124.3 |
| 60 дээш | 2016 | 1 | 2 | 5 | 8 | 11 | 17 | 73 |
| | 2017 | 2 | 3 | 7 | 9 | 11 | 12 | 82 |
| | Өөрчлөлт | 2 дах | 150.0 | 140.0 | 112.5 | 100.0 | 70.6 | 112.3 |

2017 оны эхний хагас жилд дүүргийн хэмжээнд гэмт хэрэг үйлдсэн нийт хүнээс 15 хүртэлх настай 10 хүүхэд байна. Харин нийслэл хотод 15 хүртэлх насны 84 хүүхэд гэмт хэрэгт холбогдсон байна. Дүүргийн хэмжээнд гэмт хэрэг үйлдсэн 1002 хүн байгаагаас 18-24 насныхан 230 хүн буюу 22,9 хувь, 25-29 насныхан 196 буюу 19.6 хувь, 30-34 насныхан 133 буюу 13.3 хувь, 35-39 насныхан 131 буюу 13,1 хувь, 40-44 насныхан 106 буюу 10,6 хувь 45-49 насныхан 69 буюу 6,9 хувь, 50-54 насныхан 41 буюу 4,1 хувь, 55-59 насныхан 20 хүн буюу 2 орчим хувь, 60-аас дээш настай хүн 1,2 хувийг тус тус эзэлж байна.

Гэмт хэрэг үйлдсэн хүний ихэнх нь 16-35 хүртэлх насны залуучууд байна. 2017 оны байдлаар хэрэгт холбогдсон хүн амын 612 буюу 61,2 хувь нь 18-35 насны залуучууд байна. 2016 онд гэмт хэрэг үйлдсэн хүний 66.2 хувь нь 18-35 насны залуучууд байсан байна.

2017 оны эхний хагас жилийн байдлаар гэмт хэрэгт холбогдсон 16-17 настай хүний тоо өнгөрсөн оны мөн үеэс 3,0 хувиар буурсан байна. Харин 25-29 насныхан 3,4 хувиар, 30-34 насныхан 5,6 хувиар өссөн бол 35-39 насныхан 1.1 хувиар, 40-44 насныхан 2.1 хувиар, 45-49 насныхан 0.8 хувиар, 50-54 насныхан 0.3 хувиар буурсан байна.

Зураг-5. Гэмт хэрэг үйлдэгсэд, насны бүлэг ,хувиар



Гэмт хэрэг үйлдсэн хүн амын нийгмийн байдлыг харвал 2017 оны эхний хагас жилд нийт гэмт хэрэг үйлдсэн хүн амын 524 буюу 52.2 хувь нь ажилгүй иргэд байна. Гэмт хэрэг үйлдсэн ажилгүй иргэдийн тоо өмнөх оны мөн үеэс 235 хүнээр буюу 30,9 хувиар буурсан байна. Хэрэг үйлдсэн нийт хүн амаас 277 буюу 27,6 хувь нь хувиараа хөдөлмөр эрхлэгч, малчин, 90 буюу 8,9 хувь нь хувийн хэвшлийн ажилтан, 26 буюу 2.6 хувь нь оюутан, 22 буюу 2.2 хувь нь сурагч, 19 буюу 1.9 хувь нь сургууль завсардсан хүүхэд байна.

Хүснэгт 10. Гэмт хэрэг үйлдэгсэд, нийгмийн байдлаар

| Сар | | 1 | 2 | 3 | 4 | 5 | 6 | нийслэлийн дүн эхний 6 сар |
|--|----------|-------|-------|---------|-------|---------|---------|----------------------------|
| ТАХ | 2016 | 9 | 11 | 18 | 21 | 27 | 31 | 200 |
| | 2017 | 5 | 7 | 11 | 20 | 21 | 22 | 184 |
| | Өөрчлөлт | 55.6 | 63.6 | 61.1 | 95.2 | 77.8 | 71.0 | 92 |
| Хувийн хэвшлийн ажилтан | 2016 | 12 | 25 | 33 | 45 | 60 | 83 | 639 |
| | 2017 | 16 | 35 | 50 | 59 | 72 | 90 | 525 |
| | Өөрчлөлт | 133.3 | 140.0 | 151.5 | 131.1 | 120.0 | 108.4 | 82.2 |
| ТББ-ажилтан | 2016 | 1 | 1 | 6 | 11 | 14 | 19 | 122 |
| | 2017 | 3 | 6 | 8 | 14 | 17 | 20 | 85 |
| | Өөрчлөлт | 3 дах | 6 дах | 133.3 | 127.3 | 121.4 | 105.3 | 69.7 |
| ХХЭ, малчин | 2016 | 12 | 86 | 138 | 209 | 262 | 319 | 1723 |
| | 2017 | 52 | 97 | 143 | 172 | 215 | 277 | 1463 |
| | Өөрчлөлт | 433.3 | 112.8 | 103.6 | 82.3 | 82.1 | 86.8 | 84.9 |
| Оюутан | 2016 | 10 | 15 | 19 | 26 | 30 | 32 | 316 |
| | 2017 | 4 | 6 | 14 | 21 | 25 | 26 | 268 |
| | Өөрчлөлт | 40 | 40 | 73.7 | 80.8 | 83.3 | 81.3 | 84.8 |
| Сурагч | 2016 | 4 | 6 | 10 | 12 | 14 | 18 | 112 |
| | 2017 | 2 | 6 | 9 | 13 | 16 | 22 | 124 |
| | Өөрчлөлт | 50 | 100 | 90 | 108.3 | 114.3 | 122.2 | 110.7 |
| Сургууль завсардсан хүүхэд, тэнэмэл хүүхэд | 2016 | 0 | 2 | 2 | 2 | 4 | 2 | 58 |
| | 2017 | 1 | 10 | 11 | 14 | 18 | 19 | 88 |
| | Өөрчлөлт | 0 | 5 дах | 5.5 дах | 7 дах | 4.5 дах | 9.8 дах | 151.7 |
| Ажилгүй | 2016 | 126 | 238 | 395 | 517 | 620 | 759 | 4435 |
| | 2017 | 87 | 181 | 290 | 363 | 446 | 524 | 3570 |
| | Өөрчлөлт | 69.0 | 76.1 | 73.4 | 70.2 | 71.9 | 69.0 | 80.5 |

2017 оны эхний хагас жилийн байдлаар гэмт хэрэг үйлдсэн нийт хүн амын 519 буюу 51.8 хувь нь бүрэн дунд боловсролтой байна. Энэ нь өмнөх оны мөн үеэс 102 хүнээр буюу 16,4 хувиар буурсан байна. Харин суурь боловсролтой 200

хүн буюу 19.9 хувь байна. Тайлант хугацаанд хэрэг үйлдсэн техникийн болон тусгай мэргэжлийн боловсролтой 36 хүн байгаа нь өмнөх оны мөн үеэс 32,1 хувиар бага байна.


Хүснэгт 11. Гэмт хэрэг үйлдэгсэд, боловсролын түвшингээр

| Сар | | 1 | 2 | 3 | 4 | 5 | 6 | нийслэлийн дүн эхний 6 сар |
|------------------|----------|-------|-------|-------|-------|-------|------|----------------------------|
| Боловсролгүй | 2016 | 11 | 12 | 20 | 24 | 33 | 42 | 193 |
| | 2017 | 2 | 11 | 22 | 30 | 34 | 38 | 147 |
| | Өөрчлөлт | 18.2 | 91.7 | 110.0 | 125.0 | 103.0 | 90.5 | 76.2 |
| Бага | 2016 | 8 | 23 | 43 | 55 | 68 | 87 | 374 |
| | 2017 | 8 | 17 | 34 | 38 | 50 | 60 | 305 |
| | Өөрчлөлт | 100 | 73.9 | 79.1 | 69.1 | 73.5 | 69.0 | 81.6 |
| Суурь | 2016 | 53 | 101 | 162 | 212 | 251 | 298 | 1316 |
| | 2017 | 37 | 77 | 115 | 141 | 174 | 200 | 972 |
| | Өөрчлөлт | 69.8 | 76.2 | 71.0 | 66.5 | 69.3 | 67.1 | 73.9 |
| Бүрэн дунд | 2016 | 108 | 189 | 296 | 417 | 514 | 621 | 3791 |
| | 2017 | 86 | 179 | 258 | 337 | 419 | 519 | 3161 |
| | Өөрчлөлт | 79.6 | 94.7 | 87.2 | 80.8 | 81.5 | 83.6 | 83.4 |
| ТМС, Тусгай дунд | 2016 | 9 | 15 | 25 | 32 | 43 | 53 | 304 |
| | 2017 | 7 | 14 | 18 | 22 | 26 | 36 | 248 |
| | Өөрчлөлт | 77.8 | 93.3 | 72.0 | 68.8 | 60.5 | 67.9 | 81.6 |
| Дээд | 2016 | 26 | 45 | 76 | 105 | 126 | 166 | 1655 |
| | 2017 | 30 | 50 | 89 | 108 | 128 | 149 | 1492 |
| | Өөрчлөлт | 115.4 | 111.1 | 117.1 | 102.9 | 101.6 | 89.8 | 90.2 |

Тайлант хугацаанд гэмт хэрэг хийсэн нийт хүнээс боловсролгүй 38 хүн буюу 3.8 хувь, бага боловсролтой 60 хүн буюу 5.9 хувь байгаа бол дээд боловсролтой 149 хүн буюу 14.9 хувь болж байна. 2017 оны эхний 6 сард гэмт хэрэг хийсэн дээд боловсролтой хүний тоо өмнөх оны мөн үеэс 10,2 хувиар буурсан байна.

Нийслэл хотод оны эхний хагас жилд гэмт хэрэг үйлдсэн дээд боловсролтой 1492 хүн, боловсролгүй 147 хүн байна.

СТАТИСТИКИЙН МЭДЭЭЛЛИЙГ ХЭРХЭН АВАХ ВЭ?



Цахимаар:

www.1212.mn

Статистик мэдээллийн
нэгдсэн сан

www.nso.mn

Та статистик мэдээллийг байнга
авч байхыг хүсвэл ЭНД ДАРЖ
бүртгүүлнэ үү

Энэ хэсэгт өөрийн e-mail
хаягаа бүртгүүлснээр
статистикийн мэдээллийг
цаг алдалгүй тогтмол авч
байх болно.

SOCIAL NETWORK

[www.facebook.com/
Статистик-Мэдээлэл](http://www.facebook.com/Статистик-Мэдээлэл)

[www.twitter.com/
statistic_mn](http://www.twitter.com/statistic_mn)

Ухаалаг гар утас, таблет
ашиглан статистик мэдээлэл
авах ezStat аппликейшн

Статистикийн хэвлэмэл
бүтээгдэхүүнийг унших
Монстат аппликейшн

Download on the
App Store

Google play

Утсаар:



Лавлах утас
1900-1212



Холбоо барих

18082 Улаанбаатар, Сонгинохайрхан дүүрэг
27-р хороо Агарын гудамж
Дэлхийн зөн ОУБ-ын байр
Утас: 70171322, 70171660
И-мэйл: Songinokhairkhan@nso.mn
Вэб: www.ubstat.mn
www.shd.mn

