



НИЙСЛЭЛИЙН
СТАТИСТИКИЙН
ГАЗАР

7 ХОНОГИЙН ХҮНСНИЙ БАРАА, БҮТЭЭГДЭХҮҮНИЙ ҮНИЙН ТАНИЛЦУУЛГА



2024 оны 12 дугаар сарын 09-ны өдрийн байдлаар Улаанбаатар хотын гол нэрийн барааны үнэ өмнөх сараас **1.2 хувь**, өмнөх 7 хоногоос **0.2 хувиар** тус тус өссөн байна.

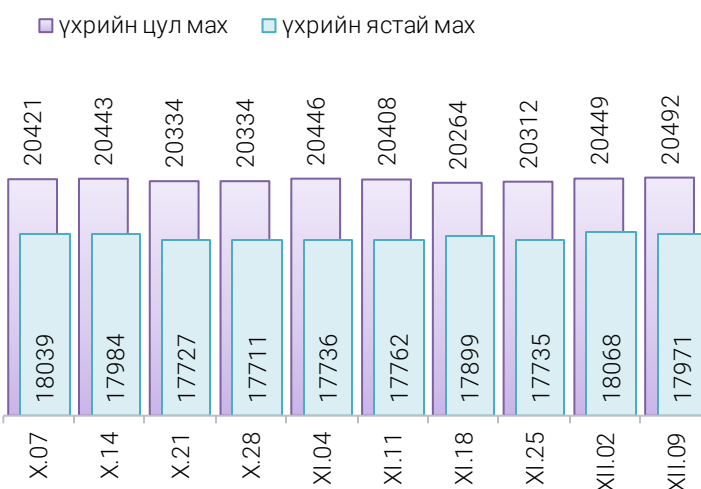
Улаанбаатар хотод байрладаг, иргэд, олон нийт ихээр үйлчлүүлдэг 13 хүнсний зах, худалдааны төв, супермаркетэд хийсэн 21 нэр төрлийн 32 хүнсний бараа, бүтээгдэхүүний үнийн 2024 оны 12 дугаар сарын 2 дахь долоо хоногийн ажиглалтаар өмнөх долоо хоногтой харьцуулахад 20 нэрийн барааны үнэ **(65.5%) тогтвортой**, 8 нэрийн барааны үнэ **(25.0%) өссөн**, 4 нэрийн барааны үнэ **(9.5%) буурсан** байна. Үүнд:

- **Махны дундаж үнэ**

2024 оны 12 дугаар сарын 09-ны өдрийн байдлаар хонины ястай мах нэг килограмм нь дунджаар 14442 төгрөг, үхрийн ястай мах нэг килограмм нь дунджаар 17971 төгрөгийн үнэтэй тус тус худалдаалагдаж байна.

Өмнөх долоо хоногтой харьцуулахад үхрийн ястай махны үнэ 0.5 хувиар буурч 17971 төгрөг, үхрийн цул махны үнэ 0.2 хувиар өсөж 20492 төгрөгийн дундаж үнэтэй байна.

Зураг 1. Үхрийн нэг килограмм махны дундаж үнэ, төгрөг



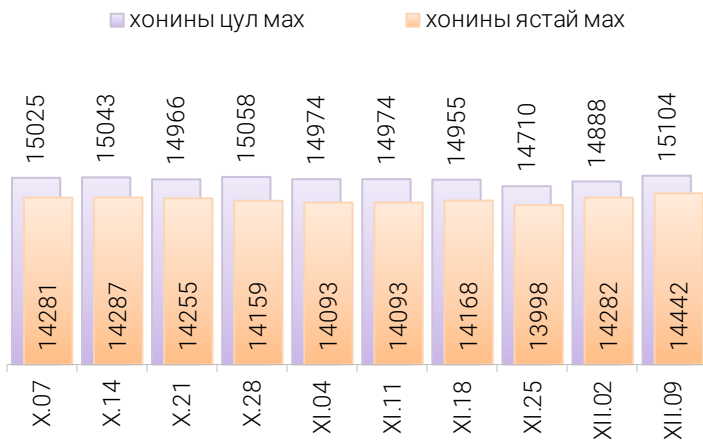
Хүснэгт 1. Нэг килограмм махны жижиглэн худалдах дундаж үнэ, төгрөг

Үхрийн ястай махны дундаж үнэ												
	I	II	III	IV	V	VI	VII	VIII	IX	X	XI	XII
2018	6 615	7 110	7 740	8 365	8 465	8 735	9 085	8 225	7 780	7 845	8 005	8 305
2019	8 875	8 925	9 390	9 635	10 960	11 700	12 280	11 540	11 375	10 950	10 090	9 755
2020	10 535	11 415	11 665	11 735	11 940	12 640	12 760	11 760	11 235	10 855	11 075	11 210
2021	11 615	12 605	12 670	13 850	13 960	14 770	14 800	13 700	13 420	13 280	13 345	13 495
2022	14 060	14 000	14 260	14 530	15 145	15 390	15 120	14 240	13 730	13 565	13 275	13 395
2023	13 520	14 245	14 955	16 750	18 493	20 100	19 466	16 723	16 277	15 690	15 542	15 846
2024	16 437	17 150	17 624	18 209	18 418	18 159	18 475	17 735	18 138	17 865	17 783	17 971*

Хонины ястай махны дундаж үнэ												
	I	II	III	IV	V	VI	VII	VIII	IX	X	XI	XII
2018	5 240	5 945	6 560	7 290	7 490	7 515	7 535	6 980	6 415	6 440	6 690	6 695
2019	7 170	7 340	7 945	8 710	9 820	10 430	10 045	9 700	9 640	9 095	7 710	7 635
2020	8 705	9 600	9 765	9 835	10 125	10 385	10 650	9 870	9 170	8 715	8 635	8 580
2021	9 040	10 460	10 705	12 320	12 390	12 695	12 440	11 380	10 975	11 005	10 775	10 850
2022	11 485	11 940	12 585	12 620	12 705	12 805	12 360	11 530	11 025	10 270	9 805	9 920
2023	10 440	11 350	12 680	14 065	15 396	16 598	15 766	13 387	12 703	12 010	11 834	12 080
2024	12 926	13 776	13 917	14 632	16 290	16 322	15 339	14746	14 510	14 245	14 088	14442*

*II долоо хоногийн ажиглалтаар

Зураг 2. Хонины нэг килограмм махны дундаж үнэ, төгрөг



Өмнөх долоо хоногтой харьцуулахад хонины ястай махны үнэ 1.1 хувиар өсөж 14442 төгрөг, хонины цул махны үнэ 1.4 хувиар өсөж 15104 төгрөгийн дундаж үнэтэй байна.

Энэ долоо хоногийн ажиглалтаар хонины ястай мах “М-Март” дэлгүүрт хамгийн хямд буюу 14500 төгрөгөөр, Харин үхрийн ястай мах “Хархорин” захад хамгийн хямд буюу 14500 төгрөгөөр худалдаалагдаж байна.

• Гурилын үнэ

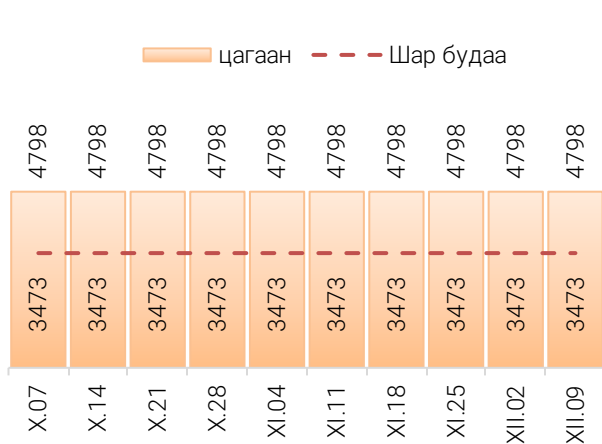
“Алтан тариа” нэрийн савласан нэг кг гурилын дундаж үнэ дээдийн дээд зэрэг нь 4222 төгрөг, дээд зэрэг нь 3155 төгрөг, 1-р зэрэг нь 2286 төгрөг, 2-р зэрэг нь 1443 төгрөг байна.

Худалдан авагч ихээр үйлчлүүлдэг “Барс” худалдааны төвд “Алтан тариа” нэрийн савласан нэг кг гурилын дундаж үнэ дээдийн дээд зэрэг нь 4200 төгрөг, дээд зэрэг нь 3000 төгрөг, 1-р зэрэг нь 2100 төгрөг, 2-р зэрэг нь 1600 төгрөгөөр тус тус худалдаалагдаж байна.

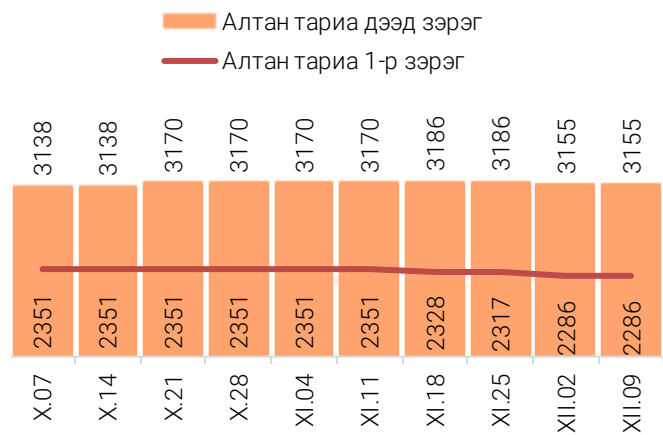


“Атар” талх хүнсний зах, дэлгүүрт 2470-2800 төгрөгийн үнэтэй байна. “Оргил супермаркет” худалдааны төвд “Атар” талхыг хамгийн хямд буюу 2470 төгрөгөөр, харин “Саруул” захад 2800 төгрөгөөр худалдаалж байна.

Зураг 3. Нэг килограмм будааны үнэ, төгрөг



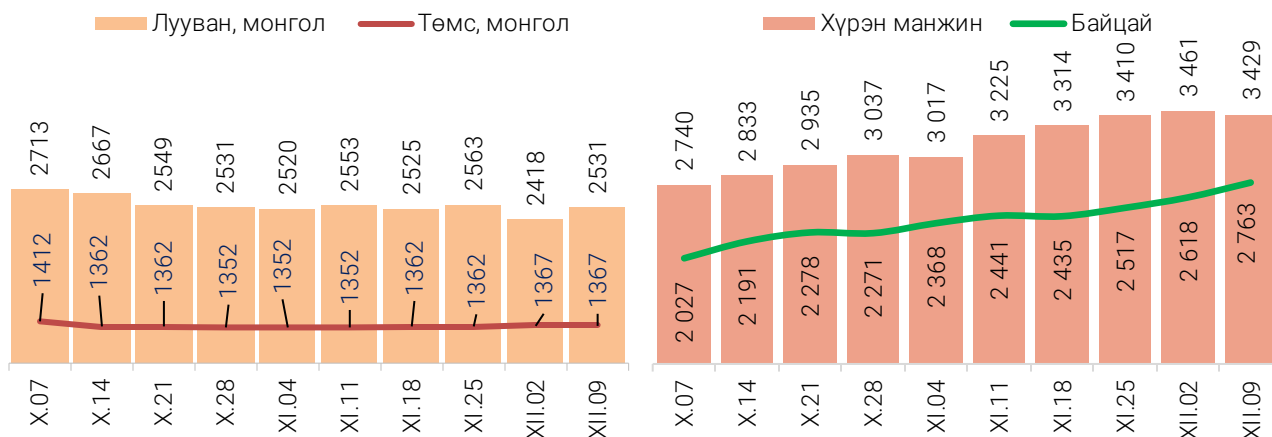
Зураг 4. Нэг килограмм савласан гурилын үнэ, төгрөг



- Хүнсний ногооны үнэ

Өмнөх долоо хоногтой харьцуулахад монгол төмс 1367 төгрөг, монгол байцай 5.5 хувиар өсөж 2763 төгрөг, монгол лууван 4.7 хувиар өсөж 2531 төгрөг, монгол сонгино 0.1 хувиар буурч 3625 төгрөг, хүрэн манжин 0.9 хувиар буурч 3429 төгрөгийн дундаж үнэтэй байна.

Зураг 5. Нэг килограмм хүнсний ногооны дундаж үнэ, төгрөг



Хэрэглээний үнийн ажиглалтын хавсралт хүснэгт:

Хавсралт 1. Хүнсний барааны үнийн ажиглалт, хүнсний зах, худалдааны төвөөр, 2024 XII.09

Хавсралт 2. Хүнсний барааны дундаж үнийн зэрэгцүүлэлт, 2024 оны IX-XII сар

Хавсралт 3. Хүнсний барааны дундаж үнийн зэрэгцүүлэлт, 2017-2024 оны XII сар

Хавсралт 4. Шатахуун, түлшний үнэ, ШТС-аар, 2024 XII.09

Хавсралт 5. Шатахууны үнийн зэрэгцүүлэлт, 2024 оны IX-XII сар

Хавсралт 6. Шатахууны үнэ өөрчлөгдсөн өдөр, 2022-2024 он

Хавсралт 7. Түлшний дундаж үнэ, худалдаж буй байршлаар, 2024.XII.09

Хавсралт 1. Хүнсний барааны үнийн ажиглалт, хүнсний зах, худалдааны төвөөр, 2024.XII.09

№	Бүтээгдэхүүний нэр		хэмжих нэгж	Баянзүрх зах	Сансар Супер-маркет	Хүчит шонхор зах	Бөмбөгөр ХТ	Саруул зах	Барс ХТ	Таван эрдэнэ зах	Хархорин зах	Номин Супер-маркет	М-Март	Оргил Супер-маркет	Е Март	Их наяд ХТ	Дундаж үнэ
1	"Алтан тариа" гурил	дээд	кг	3 000	3 139	3 000	3 000	3 400	3 000	3 000	3 200	2 961	3 250	3 170	3 139	3 500	3 131
		1-р зэрэг	кг	2 500	2 434	2 500	2 300	2 850	2 500	2 200	2 500	2 434	2 150	2 110	2 020	2 500	2 375
2	"Алтан тариа" савласан гурил	дээдийн дээд	кг	4 000	3 990	4 200	4 500	4 100	4 200	4 500	4 200	3 989	4 100	3 990	4 230	5 000	4 222
		дээд	кг	3 000	3 170	3 000	3 000	3 400	3 000	3 000	3 200	3 198	3 250	3 170	3 170	3 500	3 155
		1-р зэрэг	кг	2 500	2 020	2 500	2 400	2 850	2 100	2 200	2 500	2 018	2 150	2 130	2 020	2 500	2 286
		2-р зэрэг	кг	2 200	1 020	1 500	1 800	1 500	1 600	1 500	1 800	1 018	1 570	1 020	1 020	1 800	1 443
3	Сүү	Сүү ХК 1л	литр	4 500	4 500	4 500	4 500	4 300	4 200	4 500	4 800	4 498	4 500	4 500	4 500	4 600	4 490
		Сүү ХК 0.5л	литр	2 200	2 300	2 100	2 200	2 200	2 100	2 300	2 200	2 298	2 300	2 300	2 300	2 300	2 237
		Задгай	литр	3 400		3 000		3 500		4 000	3 000					3 500	3 383
4	Тараг, Цөцгийтэй		литр	4 100	4 100	4 000	4 000	3 800	3 900	4 000	4 000	4 098	4 100	4 100	4 100	4 200	4 037
5	Талх	Атар	ширхэг	2 600	2 530	2 500	2 600	2 800	2 500	2 600	2 500	2 518	2 670	2 470	2 550	2 600	2 571
		Зууван чех	ширхэг	3 500	3 300	3 000	3 000	3 500	3 100	3 300	3 000	3 358	3 340	3 190	3 400		3 244
		Хар талх	300 гр	2 500	2 420	2 500	2 300	2 400	2 400	2 500	2 300	2 558	2 340	2 270	2 550	2 500	2 424
6	Будаа	цагаан	кг	4 500	5 550	4 200	4 200	5 000	4 000	5 000	4 200	5 478	5 600	5 470			4 798
		шар	кг	3 000		3 000	3 000		3 000	3 500	3 500	4 938	5 000			3 000	3 473
7	Цөцгийн тос, "Сүү" ХК		200 гр	9 200	9 500	9 500	9 000	9 000	8 800	9 500	9 500	9 498	9 500	9 500	9 500	9 500	9 343
8	Ургамлын тос, "Янта"		1 литр	5 500	6 160	6 500	5 500		5 500	6 000	6 000	5 898	6 300	6 210	6 050	6 000	5 960
9	Ногоон цай, Сtimo		90 гр	4 000	4 130	4 000	3 900	5 000	3 800	4 130	3 800	3 738	4 110	3 890	3 610	4 100	4 004
10	Элсэн чихэр		кг	4 500	6 190	4 500	4 500		4 500	4 500	4 500	6 048	6 790			4 500	4 986
11	Хонины мах	ястай	кг	13 000	16 000	12 500	13 500	19 800	12 000	13 500	11 500	14 980	14 500	14 800	16 800	17 000	14 442
		цул	кг	13 000	16 000	12 500	13 500	19 800	13 000	13 500	14 500	16 480	15 500	16 500	16 800	17 000	15 104
12	Үхрийн мах	ястай	кг	15 000		15 000	15 000	24 500	17 000	18 500	14 500	18 780	19 500	19 000	18 800	23 000	17 971
		цул	кг	19 000	20 000	18 500	18 000	26 500	19 000	21 000	18 000	19 980	20 500	21 900	20 800	25 000	20 492
13	Адууны мах, ястай		кг	13 000		9 500	12 500		15 000		10 500						11 945
14	Ямааны мах, ястай		кг	11 000		9 500					11 000						10 475
15	Төмс, Монгол		кг	1 500	880	1 000	1 500	2 500	1 500	1 500	1 500	1 018	1 500	1 490	1 020	1 500	1 367
16	Лууван, Монгол		кг	3 000	1 900	2 000	3 000	3 500	3 000	2 500	3 000	1 798	2 500		1 900	3 000	2 531
17	Байцай, Монгол		кг	3 000	2 590	2 500	3 000	3 500	3 000	2 800	3 000	2 588	2 400	1 890	2 590	3 500	2 763
18	Хүрэн манжин, Монгол		кг	4 000	2 350	3 500	3 500	4 500	3 500	4 500	3 500	2 948	2 750	3 500	2 790	4 000	3 429
19	Сонгино, Монгол		кг	4 500	3 300	3 000	3 000	5 000	3 500	3 500	4 000	2 898	3 800	5 300	2 790	3 500	3 625
20	Алим, Польш		кг	7 500	6 980	7 500	7 000		7 000	7 500	7 500	6 998	7 900	7 500	6 580	7 000	7 238
21	Өндөг, Монгол		ширхэг	650	640	600	650	560	600	600	650	643	635	570	598	650	618

* Үнийн ажиглалт хийх өдөр тухайн захад тухайн бараа байхгүй байсан бөгөөд өмнөх 7 хоногийн үнээр оруулсан.

Хавсралт 2. Хүнсний барааны дундаж үнийн зэрэгцүүлэлт 2024 оны IX - XII сар

№	Бүтээгдэхүүний нэр		хэмжих нэгж	2024 IX.16	2024 IX.23	2024 IX.30	2024 X.07	2024 X.14	2024 X.21	2024 X.28	2024 XI.04	2024 XI.11	2024 XI.18	2024 XI.25	2024 XII.02	2024 XII.09	24.XII.09 24.XII.02	
1	"Алтан тариа" гурил	дээд	кг	3 115	3 115	3 115	3 115	3 115	3 147	3 147	3 147	3 147	3 131	3 131	3 131	3 131	100.0	
		1-р зэрэг	кг	2 392	2 407	2 407	2 407	2 407	2 407	2 407	2 407	2 407	2 407	2 414	2 391	2 375	2 375	100.0
2	"Алтан тариа" савласан гурил	дээдийн дээд	кг	4 082	4 082	4 082	4 100	4 100	4 100	4 100	4 100	4 100	4 222	4 222	4 222	4 222	100.0	
		дээд	кг	3 138	3 138	3 138	3 138	3 138	3 170	3 170	3 170	3 170	3 186	3 186	3 155	3 155	100.0	
		1-р зэрэг	кг	2 358	2 358	2 358	2 351	2 351	2 351	2 351	2 351	2 351	2 351	2 328	2 317	2 286	2 286	100.0
		2-р зэрэг	кг	1 435	1 435	1 435	1 435	1 435	1 435	1 435	1 435	1 435	1 435	1 430	1 430	1 430	1 443	100.9
3	Сүү	Сүү ХК 1л	литр	4 570	4 490	4 490	4 490	4 490	4 490	4 490	4 490	4 490	4 490	4 490	4 490	4 490	4 490	100.0
		Сүү ХК 0.5л	литр	2 245	2 245	2 245	2 245	2 245	2 245	2 245	2 245	2 245	2 245	2 237	2 237	2 237	2 237	100.0
		Задгай	литр	3 276	3 276	3 276	3 276	3 276	3 276	3 276	3 276	3 276	3 276	3 276	3 276	3 383	3 383	100.0
4	Тараг, Цөцгийтэй		литр	4 074	4 037	4 037	4 037	4 037	4 037	4 037	4 037	4 037	4 037	4 037	4 037	4 037	100.0	
5	Талх	Атар	ширхэг	2 435	2 467	2 467	2 467	2 454	2 454	2 454	2 454	2 454	2 454	2 454	2 563	2 571	100.3	
		Зууван чех	ширхэг	3 229	3 229	3 229	3 229	3 212	3 212	3 212	3 212	3 212	3 212	3 212	3 212	3 244	3 244	100.0
		Хар талх	300 гр	2 374	2 374	2 374	2 374	2 362	2 379	2 394	2 394	2 394	2 394	2 394	2 394	2 424	2 424	100.0
6	Будаа	цагаан	кг	4 798	4 798	4 798	4 798	4 798	4 798	4 798	4 798	4 798	4 798	4 798	4 798	4 798	100.0	
		шар	кг	3 473	3 473	3 473	3 473	3 473	3 473	3 473	3 473	3 473	3 473	3 473	3 473	3 473	3 473	100.0
7	Цөцгийн тос, "Сүү" ХК		200 гр	9 343	9 343	9 343	9 343	9 343	9 343	9 343	9 343	9 343	9 343	9 343	9 343	9 343	100.0	
8	Ургамлын тос, "Янта"		1 литр	6 451	6 451	6 451	6 601	6 601	6 226	6 377	6 332	6 332	6 215	6 332	6 282	5 960	94.9	
9	Ногоон цай, Сtimo		90 гр	3 903	3 888	3 888	3 888	3 888	3 896	3 896	3 896	3 896	3 896	3 896	4 004	4 004	100.0	
10	Элсэн чихэр		кг	5 042	4 986	4 986	4 986	4 986	4 986	4 986	4 986	4 986	4 986	4 986	4 986	4 986	100.0	
11	Хонины мах	ястай	кг	14 594	14 603	14 448	14 281	14 287	14 255	14 159	14 093	14 093	14 168	13 998	14 282	14 442	101.1	
		цул	кг	15 293	15 262	15 114	15 025	15 043	14 966	15 058	14 974	14 974	14 974	14 955	14 710	14 888	15 104	101.4
12	Үхрийн мах	ястай	кг	18 241	18 188	18 141	18 039	17 984	17 727	17 711	17 736	17 762	17 899	17 735	18 068	17 971	99.5	
		цул	кг	20 689	20 599	20 594	20 421	20 443	20 334	20 334	20 446	20 408	20 408	20 264	20 312	20 449	20 492	100.2
13	Адууны мах, ястай		кг	12 526	12 526	12 526	12 415	12 415	12 526	12 300	12 068	11 951	11 951	12 068	11 816	11 945	101.1	
14	Ямааны мах, ястай		кг	10 323	10 323	10 323	10 970	10 970	10 970	10 656	10 656	10 656	10 656	10 656	10 475	10 475	100.0	
15	Төмс, Монгол		кг	1 437	1 314	1 352	1 412	1 362	1 362	1 352	1 352	1 352	1 362	1 362	1 367	1 367	100.0	
16	Лууван, Монгол		кг	2 853	2 672	2 549	2 713	2 667	2 410	2 531	2 520	2 553	2 525	2 563	2 418	2 531	104.7	
17	Байцай, Монгол		кг	1 906	2 055	1 970	2 027	2 191	2 278	2 271	2 368	2 441	2 435	2 517	2 618	2 763	105.5	
18	Хүрэн манжин, Монгол		кг	2 476	2 587	2 812	2 740	2 833	2 935	3 037	3 017	3 225	3 314	3 410	3 461	3 429	99.1	
19	Сонгино, Монгол		кг	3 111	3 171	3 298	3 152	3 185	3 223	3 382	3 450	3 437	3 563	3 656	3 629	3 625	99.9	
20	Алим, Польш		кг	6 872	6 872	6 872	7 079	7 079	7 017	6 977	7 152	7 152	7 152	7 152	7 238	7 238	100.0	
21	Өндөг, Монгол		ширхэг	626	626	626	626	626	622	622	621	621	621	621	618	618	100.0	

Хавсралт 3. Хүнсний барааны дундаж үнийн зэрэгцүүлэлт 2018-2024 оны XII сар

№	Бүтээгдэхүүний нэр		хэмжих нэгж	2017.XII	2018.XII	2019.XII	2020.XII	2021.XII	2022.XII	2023XII	2024 XII.09	2024/2023	2024/2022	2024/2021	2024/2020	2024/2019	2024/2018
1	"Алтан тариа" гурил	дээд	кг	1 305	1 345	1 437	1 535	1 570	2 361	2 767	3 131	113.1	132.6	199.4	204.0	217.9	232.8
		1-р зэрэг	кг	1 075	1 060	1 156	1 304	1 371	1 985	2 312	2 375	102.7	119.7	173.2	182.1	205.4	224.0
2	"Алтан тариа" савласан гурил	дээдийн дээд	кг	1 640	1 745	1 758	2 173	2 262	3 401	3 913	4 222	107.9	124.1	186.7	194.3	240.2	242.0
		дээд	кг	1 350	1 365	1 426	1 572	1 610	2 479	2 911	3 155	108.4	127.2	195.9	200.7	221.2	231.1
		1-р зэрэг	кг	1 100	1 090	1 202	1 346	1 402	2 072	2 426	2 286	94.2	110.3	163.1	169.8	190.2	209.7
		2-р зэрэг	кг	870	865	915	992	1 019	1 431	1 606	1 443	89.9	100.9	141.6	145.5	157.7	166.8
3	Сүү	Сүү ХК 1л	литр	2 370	2 695	2 599	2 841	3 090	3 944	4 429	4 490	101.4	113.8	145.3	158.0	172.8	166.6
		Сүү ХК 0.5л	литр	955	1 125	1 207	1 317	1 453	2 037	2 245	2 237	99.6	109.8	154.0	169.9	185.3	198.9
		Задгай	литр	1 450	1 600	1 643	1 732	2 500	2 950	3 819	3 383	88.6	114.7	135.3	195.3	205.9	211.4
4	Тараг, Цөцгийтэй		литр	2 430	2 530	2 464	2 645	3 022	3 687	4 045	4 037	99.8	109.5	133.6	152.6	163.8	159.6
5	Талх	Атар	ширхэг	1 175	1 250	1 283	1 280	1 495	2 148	2 455	2 571	104.7	119.7	172.0	200.8	200.4	205.7
		Зууван чех	ширхэг	1 335	1 385	1 549	1 699	1 972	2 462	2 791	3 244	116.2	131.8	164.5	190.9	209.4	234.2
		Хар талх	300 гр	925	960	1 063	1 217	1 336	1 790	1 990	2 424	121.8	135.4	181.4	199.2	228.0	252.5
6	Будаа	цагаан	кг		3 265	3 800	3 661	4 079	4 538	4 798	4 798	100.0	105.7	117.6	131.1	126.3	
		шар	кг	1 740	1 900	2 803	2 739	2 431	3 244	3 473	3 473	100.0	107.1	142.9	126.8	123.9	182.8
7	Цөцгийн тос, "Сүү" ХК		200 гр	3 470	4 300	4 237	4 273	6 121	7 389	8 163	9 343	114.5	126.4	152.6	218.6	220.5	217.3
8	Ургамлын тос, "Янта"		1 литр	3 555	3 480	3 432	4 239	5 824	8 306	6 747	5 960	88.3	71.8	102.3	140.6	173.7	171.3
9	Ногоон цай, Сtimo		90 гр	1 500	1 520	1 534	1 572	2 012	3 804	3 830	4 004	104.5	105.3	199.0	254.7	261.0	263.4
10	Элсэн чихэр		кг		2 585	2 727	2 610	2 967	3 771	5 042	4 986	98.9	132.2	168.1	191.0	182.8	
11	Хонины мах	ястай	кг	5 175	6 680	7 424	8 508	10 395	9 643	11 941	14 442	120.9	149.8	138.9	169.7	194.5	216.2
		цул	кг	5 285	7 100	7 958	8 775	11 305	10 885	12 984	15 104	116.3	138.8	133.6	172.1	189.8	212.7
12	Үхрийн мах	ястай	кг	6 525	8 420	9 487	10 974	13 305	13 337	15 579	17 971	115.3	134.7	135.1	163.8	189.4	213.4
		цул	кг	8 015	10 210	11 967	12 293	15 166	15 578	18 216	20 492	112.5	131.5	135.1	166.7	171.2	200.7
13	Адууны мах, ястай		кг	4 900	6 450	8 231	8 691	9 220	9 459	10 917	11 945	109.4	126.3	129.6	137.4	145.1	185.2
14	Ямааны мах, ястай		кг	3 535	5 400	6 000	7 000	8 500	8 153	9 000	10 475	116.4	128.5	123.2	149.6	174.6	194.0
15	Төмс, Монгол		кг	990	815	806	893	1 091	1 447	1 525	1 367	89.7	94.5	125.3	153.1	169.6	167.7
16	Лууван, Монгол		кг	1 280	1 075	1 224	1 436	2 868	2 289	2 832	2 531	89.4	110.6	88.2	176.2	206.8	235.4
17	Байцай, Монгол		кг	1 575	1 055	1 239	1 544	2 340	2 118	1 935	2 763	142.8	130.4	118.1	179.0	223.0	261.9
18	Хүрэн манжин, Монгол		кг	2 120	1 425	1 453	2 288	3 738	2 882	2 880	3 429	119.1	118.9	91.7	149.8	236.0	240.6
19	Сонгино, Монгол		кг	1 345	1 170	1 266	1 691	2 819	2 906	3 252	3 625	111.5	124.7	128.6	214.4	286.3	309.8
20	Алим, Польш		кг	4 140	4 350	4 200	4 985	8 041	6 475	6 450	7 238	112.2	111.8	90.0	145.2	172.3	166.4
21	Өндөг, Монгол		ширхэг	285	330	345	374	465	537	604	618	102.3	115.1	132.9	165.3	179.2	187.3

Хавсралт 4. Шатахуун, түлшний үнэ, ШТС-аар, 2024.XII.09

№	Төрөл	хэмжих нэгж	Жаст ойл	Петровис	Магнай трейд	Сод монгол	Шунхлай	Юнигаз	дундаж үнэ
1	Аи-95	литр		3 910	3 910	3 910	3 910		3910
2	Аи-80	литр		2 370		2 315	2 350		2345
3	Аи-92	литр	2 390	2 390	2 390	2 390	2 390		2390
4	Дизель түлш	литр	3 140	3 140	3 140	3 140	3 140		3140
5	Газ	литр						1 790	1790

Хавсралт 5. Шатахууны үнийн зэрэгцүүлэлт 2024 оны IX - XI сар

№	Төрөл	хэмжих нэгж	24.IX.16	24.IX.23	24.IX.30	24.X.07	24.X.14	24.X.21	24.X.28	24.XI.04	24.XI.11	24.XI.18	24.XI.25	24.XII.02	24.XII.09	<u>24.XII.09</u> <u>24.XI.02</u>
1	Аи-95	литр	3 910	3 910	3 910	3 910	3 910	3 910	3 910	3910	3910	3910	3910	3910	3910	100.0
2	Аи-80	литр	2 345	2 345	2 345	2 345	2 345	2 345	2 345	2345	2345	2345	2345	2345	2345	100.0
3	Аи-92	литр	2 390	2 390	2 390	2 390	2 390	2 390	2 390	2390	2390	2390	2390	2390	2390	100.0
4	Дизель түлш	литр	3 390	3 390	3 390	3 390	3 390	3 390	3 390	3 390	3 390	3 390	3 390	3140	3 140	100.0
5	Газ	литр	1 790	1 790	1 790	1 790	1 790	1 790	1 790	1790	1790	1790	1790	1790	1790	100.0

Хавсралт 6. Шатахууны үнэ өөрчлөгдсөн өдөр, 2022-2024 он

№	Төрөл	хэмжих нэгж	2022 XI.28	2022 XII.12	2023 I.09	2023 IV.03	2023 V.01	2023 X.09	2023 X.30	2023 XI.06	2023 XI.13	2023 XI.20	2023 XI.27	2024 II.19	2024 V.20	2024 IX.30
1	Аи-95	литр	3 910	3 910	3 760	3 710	3 710	3 710	3 910	3 910	3 910	3 910	3 910	3 910	3 910	3 910
2	Аи-80	литр	2 347	2 347	2 347	2 345	2 345	2 345	2 345	2 345	2 345	2 345	2 345	2 345	2 345	2 345
3	Аи-92	литр	2 390	2 390	2 390	2 390	2 382	2 370	2 390	2 390	2 390	2 390	2 390	2 390	2 390	2 390
4	Дизель түлш	литр	3 820	3 846	3 850	3 730	3 476	3 670	3 690	3 770	3 690	3 708	3 890	3 590	3 390	3 140
5	Газ	литр	1 790	1 790	1 790	1 790	1 790	1 790	1 790	1 790	1 790	1 790	1 790	1 790	1 790	1 790

Хавсралт 7. Түлшний дундаж үнэ, худалдаж буй байршлаар, 2024 XII.09

№	Төрөл	хэмжих нэгж	Чингэлтэй	Сүхбаатар	Баянгол	Баянзүрх	Сонгино хайрхан	Дундаж үнэ	
1	Түлшний мод	хар мод	6-7 кг	1 шуудай	7 500	7 500	8 500	7 000	7 625
		нарс	6-7 кг	1 шуудай	7 000	7 000	7 500	7 000	7 125
2	Сайжруулсан түлш	25 кг	1 шуудай	3 750	3 750	3 750	3 750	3 750	
3	Сайжруулсан түлш	1 тонн				150 000	150 000	150 000	

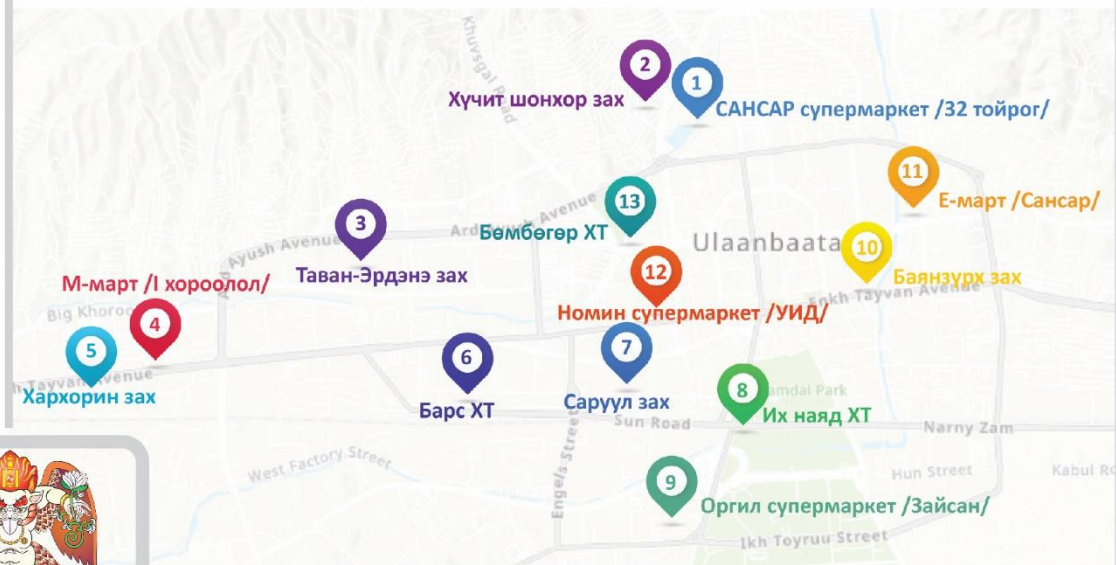
Нийслэлийн Статистикийн Газар

www.ubstat.mn

ХҮНСНИЙ БАРААНЫ ҮНИЙН АЖИГЛАЛТ

/ХҮНСНИЙ БҮТЭЭГДЭХҮҮН,
ХҮНСНИЙ ЗАХ,
ХУДАЛДААНЫ ТӨВ,
МЭДЭЭЛЭЛ ХЭРЭГЛЭГЧ/

13 ХҮНСНИЙ ЗАХ, ХУДАЛДААНЫ ТӨВ,



21 НЭР ТӨРЛИЙН ХҮНСНИЙ БҮТЭЭГДЭХҮҮН

“Алтан тариа” задгай гурил
“Алтан тариа” савалсан гурил
Сүү
Тараг, цөцгийтэй
Талх
Будаа
Цөцгийн тос
Ургамлын тос

Ногоон цай “Сtimo”
Элсэн чихэр
Хонины мах
Үхрийн мах
Адууны мах
Ямааны мах
Төмс, лууван, байцай
Хүрэн манжин, сонгино
Алим, өндөг



МЭДЭЭЛЭЛ ТАРХААЛТ /7 ХОНОГ БҮРИЙН ДАВАА ГАРАГ БҮР/

