



НИЙСЛЭЛИЙН  
СТАТИСТИКИЙН  
ГАЗАР

# 7 ХОНОГИЙН ХҮНСНИЙ БАРАА, БҮТЭЭГДЭХҮҮНИЙ ҮНИЙН ТАНИЛЦУУЛГА



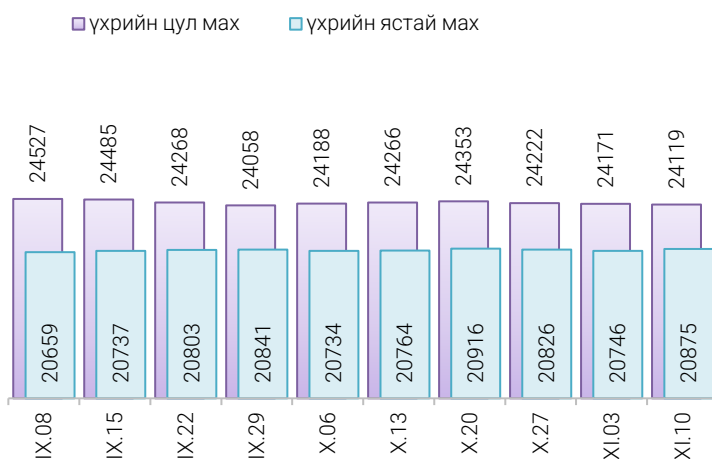
2025 оны 11 дүгээр сарын 10 ны өдрийн байдлаар

Улаанбаатар хотын гол нэрийн барааны үнэ өмнөх сараас **0.3 хувиар** өссөн бол өмнөх 7 хоногоос **0.3 хувиар ассан** байна.

Улаанбаатар хотод байрладаг, иргэд, олон нийт ихээр үйлчлүүлдэг 13 хүнсний зах, худалдааны төв, супермаркетад хийсэн 21 нэр төрлийн 31 хүнсний бараа, бүтээгдэхүүний үнийн 2025 оны 11 дүгээр сарын 2 дахь долоо хоногийн ажиглалтаар өмнөх долоо хоногтой харьцуулахад **7 нэрийн барааны үнэ (33.3%) тогтвортой**, **7 нэрийн барааны үнэ (33.3%) өссөн**, **7 нэрийн барааны үнэ (33.4%) буурсан**. Үүнд:

## МАХНЫ ДУНДАЖ ҮНЭ

**ЗУРАГ 1. ҮХРИЙН МАХНЫ ДУНДАЖ ҮНЭ**



2025 оны 11 дүгээр сарын 10-ны өдрийн байдлаар үхрийн цул мах нэг килограмм нь дунджаар 24119 төгрөг, үхрийн ястай мах нэг килограмм нь дунджаар 20875 төгрөгийн үнэтэй тус тус худалдаалагдаж байна.

Өмнөх долоо хоногтой харьцуулахад үхрийн ястай махны үнэ 0.6 хувиар өсөж 20875 төгрөг, үхрийн цул махны үнэ 0.2 хувиар буурч 24119 байна.

**ХҮСНЭГТ 1. НЭГ КИЛОГРАММ МАХНЫ ЖИЖИГЛЭН ХУДАЛДАХ ДУНДАЖ ҮНЭ**

Үхрийн ястай махны дундаж үнэ

	I	II	III	IV	V	VI	VII	VIII	IX	X	XI	XII
2018	6 615	7 110	7 740	8 365	8 465	8 735	9 085	8 225	7 780	7 845	8 005	8 305
2019	8 875	8 925	9 390	9 635	10 960	11 700	12 280	11 540	11 375	10 950	10 090	9 755
2020	10 535	11 415	11 665	11 735	11 940	12 640	12 760	11 760	11 235	10 855	11 075	11 210
2021	11 615	12 605	12 670	13 850	13 960	14 770	14 800	13 700	13 420	13 280	13 345	13 495
2022	14 060	14 000	14 260	14 530	15 145	15 390	15 120	14 240	13 730	13 565	13 275	13 395
2023	13 520	14 245	14 955	16 750	18 493	20 100	19 466	16 723	16 277	15 690	15 542	15 846
2024	16 437	17 150	17 624	18 209	18 418	18 159	18 475	17 735	18 138	17 865	17 783	18 264
2025	19 073	19 637	19 932	20 064	20 281	21 287	21 524	20 794	20 755	20 810	20875*	

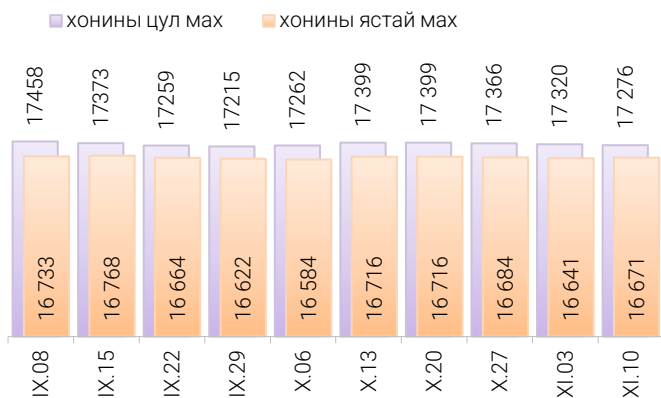
Хонины ястай махны дундаж үнэ

	I	II	III	IV	V	VI	VII	VIII	IX	X	XI	XII
2018	5 240	5 945	6 560	7 290	7 490	7 515	7 535	6 980	6 415	6 440	6 690	6 695
2019	7 170	7 340	7 945	8 710	9 820	10 430	10 045	9 700	9 640	9 095	7 710	7 635
2020	8 705	9 600	9 765	9 835	10 125	10 385	10 650	9 870	9 170	8 715	8 635	8 580
2021	9 040	10 460	10 705	12 320	12 390	12 695	12 440	11 380	10 975	11 005	10 775	10 850
2022	11 485	11 940	12 585	12 620	12 705	12 805	12 360	11 530	11 025	10 270	9 805	9 920
2023	10 440	11 350	12 680	14 065	15 396	16 598	15 766	13 387	12 703	12 010	11 834	12 080
2024	12 926	13 776	13 917	14 632	16 290	16 322	15 339	14746	14 510	14 245	14 088	14701
2025	15 561	16 497	17 177	17 458	17 271	17 089	17 005	16830	16 696	16 675	16671*	

\*II долоо хоногийн ажиглалтаар

## ЗУРАГ 2.

## ХОНИНЫ МАХНЫ ДУНДАЖ ҮНЭ



Өмнөх долоо хоногтой харьцуулахад хонины ястай махны үнэ 0.2 хувиар өсөж 16671 төгрөг, хонины цул махны үнэ 0.3 хувиар буурч 17276 төгрөгийн дундаж үнэтэй байна.

Энэ долоо хоногийн ажиглалтаар хонины ястай мах “Хүчит шонхор” зах хамгийн хямд буюу 14000 төгрөгөөр, Харин үхрийн ястай мах “хархорин” зах, хамгийн хямд буюу 18000 төгрөгөөр худалдаалагдаж байна.

## ГУРИЛЫН ҮНЭ

“Алтан тариа” нэрийн савласан нэг кг гурилын дундаж үнэ дээд зэрэг нь 3435 төгрөг, 1-р зэрэг нь 2459 төгрөг, 2-р зэрэг нь 1389 төгрөг байна.

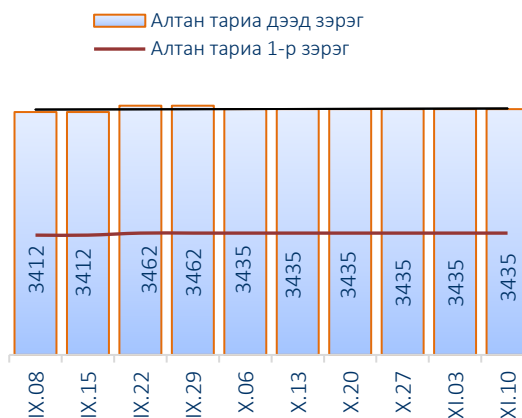
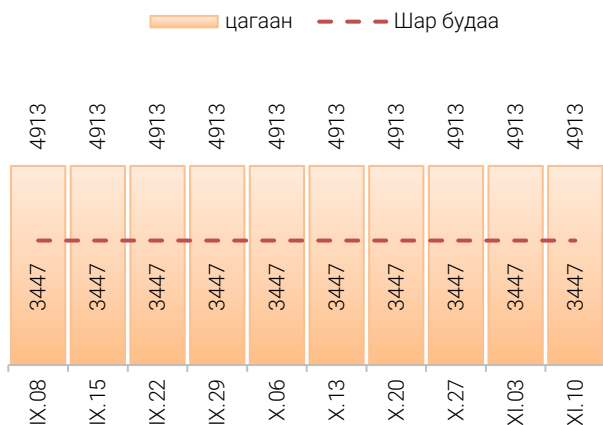
Худалдан авагч ихээр үйлчлүүлдэг “Барс” худалдааны төвд “Алтан тариа” нэрийн савласан нэг кг гурилын дундаж үнэ дээд зэрэг нь 3200 төгрөг, 1-р зэрэг нь 2400 төгрөг, 2-р зэрэг нь 1500 төгрөгөөр тус тус худалдаалагдаж байна.



“Атар” талх хүнсний зах, дэлгүүрт 2500-2900 төгрөгийн үнэтэй байна. “Хархорин” захад “Атар” талхыг хамгийн хямд буюу 25000 төгрөгөөр, харин “Таван-эрдэнэ” захад 2900 төгрөгөөр худалдаалж байна.

## ЗУРАГ 3.

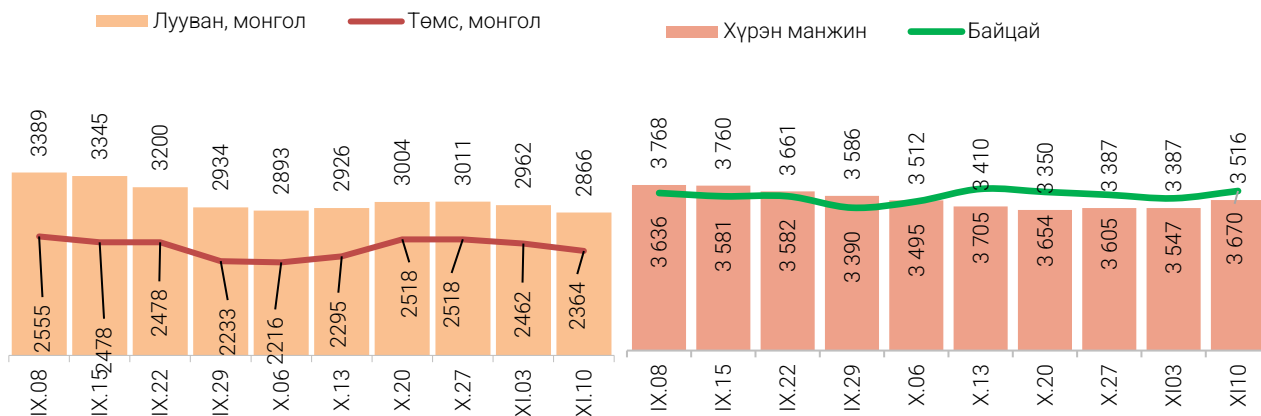
## ГУРИЛ, БУДААНЫ ҮНЭ



## ХҮНСНИЙ НОГООНЫ ҮНЭ

Өмнөх долоо хоногтой харьцуулахад монгол лууван 3.2 хувиар буурч 2866 төгрөг, монгол төмс 4.0 хувиар буурч 2364 төгрөг, монгол сонгино 6.5 хувиар өсөж 4068 төгрөг, хүрэн манжин 3.8 хувиар өсөж 3516 төгрөг, монгол байцай 3.4 хувиар өсөж 3670 төгрөгийн дундаж үнэтэй байна.

**ЗУРАГ 4. ХҮНСНИЙ НОГООНЫ ҮНЭ**



Хэрэглээний үнийн ажиглалтын хавсралт хүснэгт:

Хавсралт 1. Хүнсний барааны үнийн ажиглалт, хүнсний зах, худалдааны төвөөр, 2025 XI.10

Хавсралт 2. Хүнсний барааны дундаж үнийн зэрэгцүүлэлт, 2025 оны II- 2025 оны XI сар

Хавсралт 3. Хүнсний барааны дундаж үнийн зэрэгцүүлэлт, 2018-2025 оны XI сар

Хавсралт 4. Шатахуун, түлшний үнэ, ШТС-аар, 2025 XI.10

Хавсралт 5. Шатахууны үнийн зэрэгцүүлэлт, 2025 оны I-2025 оны XI сар

Хавсралт 6. Шатахууны үнэ өөрчлөгдсөн өдөр, 2023-2025 он

Хавсралт 7. Түлшний дундаж үнэ, худалдаж буй байршлаар, 2025.XI.10