



НИЙСЛЭЛИЙН  
СТАТИСТИКИЙН  
ГАЗАР

# 7 ХОНОГИЙН ХҮНСНИЙ БАРАА, БҮТЭЭГДЭХҮҮНИЙ ҮНИЙН ТАНИЛЦУУЛГА



2025 оны 01 дүгээр сарын 13-ны өдрийн байдлаар Улаанбаатар хотын гол нэрийн барааны үнэ өмнөх сараас **2.8 хувь**, өмнөх 7 хоногоос **0.7 хувиар** тус тус өссөн байна.

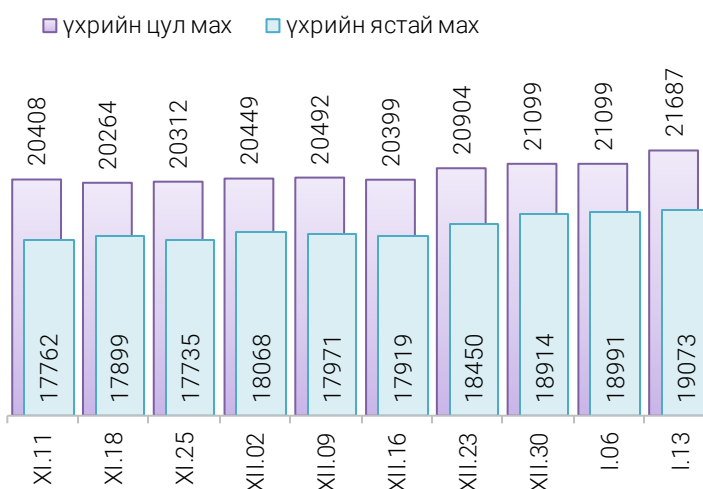
Улаанбаатар хотод байрладаг, иргэд, олон нийт ихээр үйлчлүүлдэг 13 хүнсний зах, худалдааны төв, супермаркетэд хийсэн 21 нэр төрлийн 32 хүнсний бараа, бүтээгдэхүүний үнийн 2025 оны 01 дүгээр сарын 1 дэх долоо хоногийн ажиглалтаар өмнөх долоо хоногтой харьцуулахад 16 нэрийн барааны үнэ **(50.0%) тогтвортой**, 11 нэрийн барааны үнэ **(34.4%) өссөн**, 5 нэрийн барааны үнэ **(15.6%) буурсан** байна. Үүнд:

- **Махны дундаж үнэ**

2025 оны 01 дүгээр сарын 13-ны өдрийн байдлаар хонины ястай мах нэг килограмм нь дунджаар 15490 төгрөг, үхрийн ястай мах нэг килограмм нь дунджаар 19073 төгрөгийн үнэтэй тус тус худалдаалагдаж байна.

Өмнөх долоо хоногтой харьцуулахад үхрийн ястай махны үнэ 0.4 хувиар өсөж 19073 төгрөг, үхрийн цул махны үнэ 2.8 хувиар өсөж 21687 байна.

Зураг 1. Үхрийн нэг килограмм махны дундаж үнэ, төгрөг



Хүснэгт 1. Нэг килограмм махны жижиглэн худалдах дундаж үнэ, төгрөг

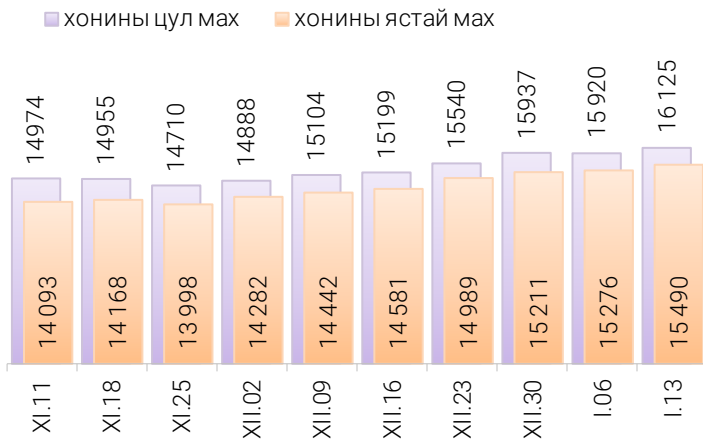
Үхрийн ястай махны дундаж үнэ												
	I	II	III	IV	V	VI	VII	VIII	IX	X	XI	XII
2018	6 615	7 110	7 740	8 365	8 465	8 735	9 085	8 225	7 780	7 845	8 005	8 305
2019	8 875	8 925	9 390	9 635	10 960	11 700	12 280	11 540	11 375	10 950	10 090	9 755
2020	10 535	11 415	11 665	11 735	11 940	12 640	12 760	11 760	11 235	10 855	11 075	11 210
2021	11 615	12 605	12 670	13 850	13 960	14 770	14 800	13 700	13 420	13 280	13 345	13 495
2022	14 060	14 000	14 260	14 530	15 145	15 390	15 120	14 240	13 730	13 565	13 275	13 395
2023	13 520	14 245	14 955	16 750	18 493	20 100	19 466	16 723	16 277	15 690	15 542	15 846
2024	16 437	17 150	17 624	18 209	18 418	18 159	18 475	17 735	18 138	17 865	17 783	18 264
2025	19073*											

Хонины ястай махны дундаж үнэ												
	I	II	III	IV	V	VI	VII	VIII	IX	X	XI	XII
2018	5 240	5 945	6 560	7 290	7 490	7 515	7 535	6 980	6 415	6 440	6 690	6 695
2019	7 170	7 340	7 945	8 710	9 820	10 430	10 045	9 700	9 640	9 095	7 710	7 635
2020	8 705	9 600	9 765	9 835	10 125	10 385	10 650	9 870	9 170	8 715	8 635	8 580
2021	9 040	10 460	10 705	12 320	12 390	12 695	12 440	11 380	10 975	11 005	10 775	10 850
2022	11 485	11 940	12 585	12 620	12 705	12 805	12 360	11 530	11 025	10 270	9 805	9 920
2023	10 440	11 350	12 680	14 065	15 396	16 598	15 766	13 387	12 703	12 010	11 834	12 080
2024	12 926	13 776	13 917	14 632	16 290	16 322	15 339	14746	14 510	14 245	14 088	14 701
2025	15490*											

\*II долоо хоногийн ажиглалтаар

Зураг 2. Хонины нэг килограмм махны дундаж үнэ, төгрөг



Өмнөх долоо хоногтой харьцуулахад хонины ястай махны үнэ 1.4 хувиар өсөж 15490 төгрөг, хонины цул махны үнэ 1.3 хувиар өсөж 16125 төгрөгийн дундаж үнэтэй байна.

Энэ долоо хоногийн ажиглалтаар хонины ястай мах “Хүчит шонхор зах” хамгийн хямд буюу 12500 төгрөгөөр, Харин үхрийн ястай мах “Хархорин” “Бөмбөгөр” захад хамгийн хямд буюу 17000 төгрөгөөр худалдаалагдаж байна.

• Гурилын үнэ

“Алтан тариа” нэрийн савласан нэг кг гурилын дундаж үнэ дээдийн дээд зэрэг нь 4222 төгрөг, дээд зэрэг нь 3176 төгрөг, 1-р зэрэг нь 2216 төгрөг, 2-р зэрэг нь 1368 төгрөг байна.

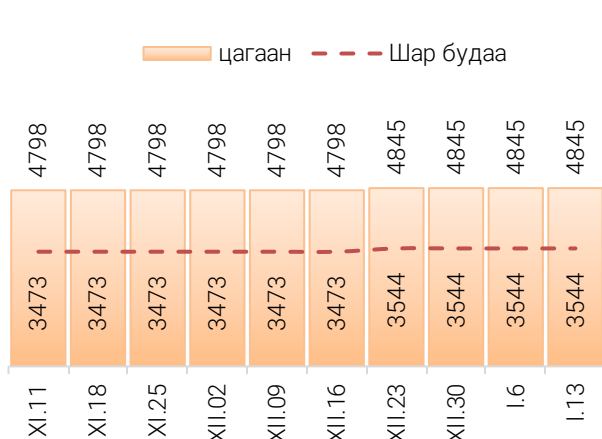


Худалдан авагч ихээр үйлчлүүлдэг “Барс” худалдааны төвд “Алтан тариа” нэрийн савласан нэг кг гурилын дундаж үнэ дээдийн дээд зэрэг нь 4200 төгрөг, дээд зэрэг нь 3000 төгрөг, 1-р зэрэг нь 2100 төгрөг, 2-р зэрэг нь 1600 төгрөгөөр тус тус худалдаалагдаж байна.

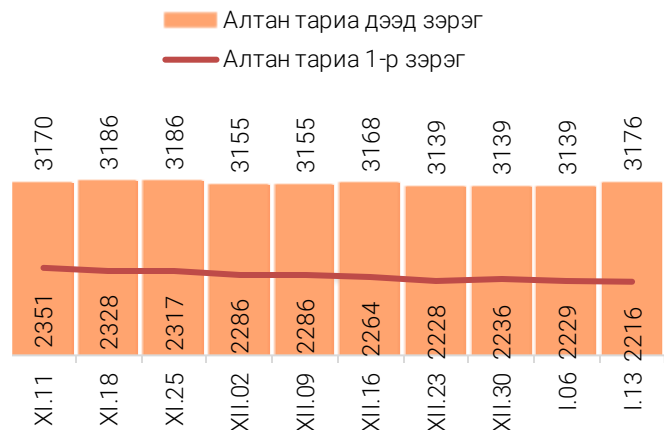


“Атар” талх хүнсний зах, дэлгүүрт 2470-2800 төгрөгийн үнэтэй байна. “Оргил супермаркет” худалдааны төвд “Атар” талхыг хамгийн хямд буюу 2470 төгрөгөөр, харин “Саруул” захад 2700 төгрөгөөр худалдаалж байна.

Зураг 3. Нэг килограмм будааны үнэ, төгрөг



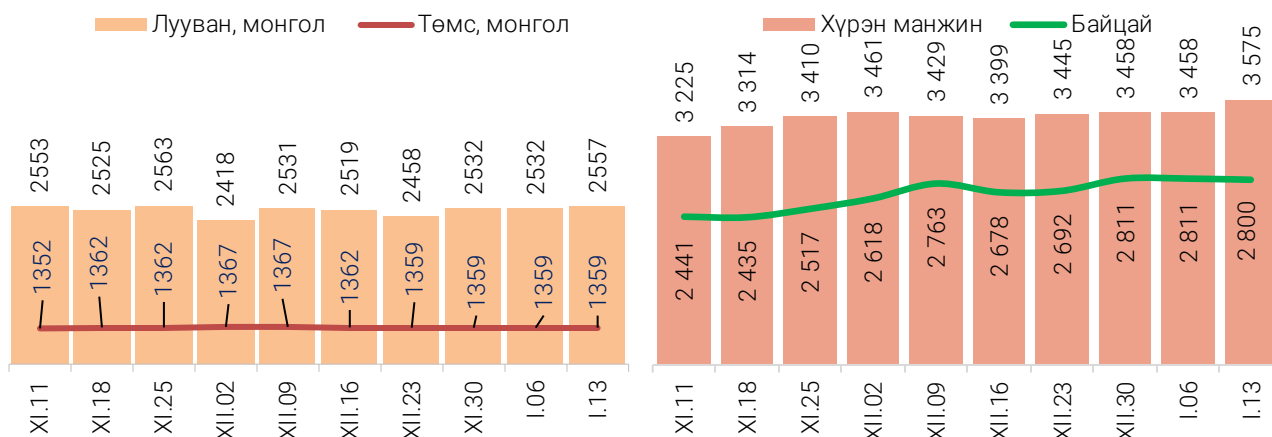
Зураг 4. Нэг килограмм савласан гурилын үнэ, төгрөг



- Хүнсний ногооны үнэ

Өмнөх долоо хоногтой харьцуулахад монгол байцай 0.4 хувиар буурч 2800 төгрөг, хүрэн манжин 3.4 хувиар өсөж 3575 төгрөг, монгол сонгино 2.2 хувиар буурч 3502 төгрөг, харин монгол төмсний үнэ тогтмол байна.

Зураг 5. Нэг килограмм хүнсний ногооны дундаж үнэ, төгрөг



Хэрэглээний үнийн ажиглалтын хавсралт хүснэгт:

Хавсралт 1. Хүнсний барааны үнийн ажиглалт, хүнсний зах, худалдааны төвөөр, 2025 I.13

Хавсралт 2. Хүнсний барааны дундаж үнийн зэрэгцүүлэлт, 2024 оны X- 2025 оны I сар

Хавсралт 3. Хүнсний барааны дундаж үнийн зэрэгцүүлэлт, 2017-2025 оны I сар

Хавсралт 4. Шатахуун, түлшний үнэ, ШТС-аар, 2025 I.13

Хавсралт 5. Шатахууны үнийн зэрэгцүүлэлт, 2024 оны X-2025 оны I сар

Хавсралт 6. Шатахууны үнэ өөрчлөгдсөн өдөр, 2022-2025 он

Хавсралт 7. Түлшний дундаж үнэ, худалдаж буй байршлаар, 2025.I.13

Хавсралт 1. Хүнсний барааны үнийн ажиглалт, хүнсний зах, худалдааны төвөөр, 2025.1.13

№	Бүтээгдэхүүний нэр		хэмжих нэгж	Баянзүрх зах	Сансар Супер-маркет	Хүчит шонхор зах	Бөмбөгөр ХТ	Саруул зах	Барс ХТ	Таван эрдэнэ зах	Хархорин зах	Номин Супер-маркет	М-Март	Оргил Супер-маркет	Е Март	Их наяд ХТ	Дундаж үнэ
1	"Алтан тариа" гурил	дээд	кг	3 000	3 139	3 000	3 000	3 400	3 000	3 000	3 200	2 961	3 130	3 170	3 139	3 500	3 122
		1-р зэрэг	кг	2 500	2 434	2 500	2 300	2 850	2 100	2 200	2 500	2 434	2 140	2 110	1 993	2 500	2 340
2	"Алтан тариа" савласан гурил	дээдийн дээд	кг	4 000	3 990	4 200	4 500	4 100	4 200	4 500	4 200	3 989	4 100	3 990	4 230	5 000	4 222
		дээд	кг	3 500	3 170	3 000	3 000	3 600	3 000	3 000	3 000	3 198	3 250	3 170	3 170	3 300	3 176
		1-р зэрэг	кг	2 500	2 020	2 400	2 300	2 700	2 100	2 200	2 200	2 018	2 150	2 020	2 020	2 300	2 216
		2-р зэрэг	кг	2 200	1 020	1 500	1 800	1 350	1 600	1 500	1 500	1 018	1 050	1 020	1 020	1 800	1 368
3	Сүү	Сүү ХК 1л	литр	4 800	4 700	4 700	4 700	4 500	4 500	5 000	4 800	4 698	4 700	4 700	4 700	4 800	4 714
		Сүү ХК 0.5л	литр	2 300	2 300	2 200	2 200	2 200	2 100	2 300	2 300	2 328	2 300	2 300	2 300	2 500	2 277
		Задгай	литр	3 400		3 000		3 500		4 000	3 000					3 500	3 383
4	Тараг, Цөцгийтэй		литр	4 200	4 200	4 300	4 300	4 000	4 000	4 500	4 300	4 198	4 200	4 100	4 200	4 500	4 228
5	Талх	Атар	ширхэг	2 600	2 640	2 500	2 600	2 700	2 500	2 600	2 500	2 518	2 670	2 470	2 550	2 600	2 572
		Зууван чех	ширхэг	3 400	3 300	3 500	3 100	3 600	3 100	3 300	3 000	3 358	3 450	3 190	3 400		3 304
		Хар талх	300 гр	2 500	2 420	2 800	2 300	2 400	2 400	2 500	2 200	2 548	2 340	2 270	2 550	2 500	2 436
6	Будаа	цагаан	кг	4 500	5 550	4 200	4 200	5 000	4 000	5 000	4 200	6 098	5 600	5 470			4 845
		шар	кг	3 000	4 250	3 000	3 000		3 000	3 500	3 500	4 938	5 000			3 000	3 544
7	Цөцгийн тос, "Сүү" ХК		200 гр	9 200	9 500	9 500	9 500	9 000	8 800	9 500	9 500	9 498	9 500	9 500	9 500	9 500	9 382
8	Ургамлын тос, "Янта"		1 литр	5 500	6 160	6 500	5 500		5 500	6 000	5 500	5 898	8 960	6 210	6 050	6 000	6 093
9	Ногоон цай, Сtimo		90 гр	4 000	4 130	4 000	3 900	5 000	3 800	4 130	3 800	3 738	4 110	3 890	3 610	4 100	4 004
10	Элсэн чихэр		кг	4 500	6 190	4 500	4 500		4 500	4 500	4 500	7 868	6 790			4 500	5 119
11	Хонины мах	ястай	кг	15 000	16 980	12 500	14 500	19 800	14 500	15 800	13 500	15 680	14 500	14 800	16 800	18 500	15 490
		цул	кг	15 000	17 500	12 500	14 500	19 800	15 000	15 800	16 500	16 480	16 000	16 500	16 800	18 500	16 125
12	Үхрийн мах	ястай	кг	18 000	17 980	18 500	17 000	22 500	21 000	19 800	17 000	18 780	18 500	19 000	18 800	22 000	19 073
		цул	кг	21 000	20 980	21 500	21 000	24 500	22 000	23 500	20 000	20 780	20 500	21 900	20 800	24 000	21 687
13	Адууны мах, ястай		кг	13 000		10 500	14 000		15 000		11 500					15 000	13 052
14	Ямааны мах, ястай		кг	12 000		9 500					12 500						11 253
15	Төмс, Монгол		кг	1 500	1 020	1 000	1 500	2 000	1 500	1 500	1 500	1 018	1 500	1 490	1 020	1 500	1 359
16	Лууван, Монгол		кг	2 500	1 900	2 000	3 000	4 000	2 500	2 500	3 000	2 198	2 500		1 900	3 500	2 557
17	Байцай, Монгол		кг	3 000	2 590	2 500	3 000	4 000	2 500	3 000	3 500	2 588	2 400	1 890	2 590	3 500	2 800
18	Хүрэн манжин, Монгол		кг	4 000	2 750	3 500	4 000	4 500	4 000	4 500	3 500	2 948	2 750	3 500	2 790	4 500	3 575
19	Сонгино, Монгол		кг	4 500	2 790	3 000	3 000	5 000	3 500	4 000	4 000	2 898	3 800		2 790	3 500	3 502
20	Алим, Польш		кг	7 000	6 980	6 500	6 500		7 000	7 500	7 500	6 998	7 900	7 500	6 580	7 000	7 067
21	Өндөг, Монгол		ширхэг	650	640	600	650	560	650	600	650	643	667	570	598	650	624

\* Үнийн ажиглалт хийх өдөр тухайн захад тухайн бараа байхгүй байсан бөгөөд өмнөх 7 хоногийн үнээр оруулсан.

Хавсралт 2. Хүнсний барааны дундаж үнийн зэрэгцүүлэлт 2024 оны X - I сар

№	Бүтээгдэхүүний нэр		хэмжих нэгж	2024 X.21	2024 X.28	2024 XI.04	2024 XI.11	2024 XI.18	2024 XI.25	2024 XII.02	2024 XII.09	2024 XII.16	2024 XII.23	2024 XII.30	2025 I.06	2025 I.13	25.I.13 24.I.06
1	"Алтан тариа" гурил	дээд	кг	3 147	3 147	3 147	3 147	3 131	3 131	3 131	3 131	3 131	3 131	3 131	3 122	3 122	100.0
		1-р зэрэг	кг	2 407	2 407	2 407	2 407	2 414	2 391	2 375	2 375	2 375	2 341	2 341	2 340	2 340	100.0
2	"Алтан тариа" савласан гурил	дээдийн дээд	кг	4 100	4 100	4 100	4 100	4 222	4 222	4 222	4 222	4 222	4 222	4 222	4 222	4 222	100.0
		дээд	кг	3 170	3 170	3 170	3 170	3 186	3 186	3 155	3 155	3 168	3 139	3 139	3 139	3 176	101.2
		1-р зэрэг	кг	2 351	2 351	2 351	2 351	2 328	2 317	2 286	2 286	2 264	2 228	2 236	2 229	2 216	99.5
		2-р зэрэг	кг	1 435	1 435	1 435	1 435	1 430	1 430	1 430	1 443	1 431	1 380	1 411	1 411	1 368	97.0
3	Сүү	Сүү ХК 1л	литр	4 490	4 490	4 490	4 490	4 490	4 490	4 490	4 490	4 468	4 705	4 690	4 690	4 714	100.5
		Сүү ХК 0.5л	литр	2 245	2 245	2 245	2 245	2 237	2 237	2 237	2 237	2 237	2 267	2 267	2 267	2 277	100.4
		Задгай	литр	3 276	3 276	3 276	3 276	3 276	3 276	3 383	3 383	3 383	3 383	3 383	3 383	3 383	100.0
4	Тараг, Цөцгийтэй		литр	4 037	4 037	4 037	4 037	4 037	4 037	4 037	4 065	4 205	4 228	4 228	4 228	100.0	
5	Талх	Атар	ширхэг	2 454	2 454	2 454	2 454	2 454	2 454	2 563	2 571	2 571	2 563	2 579	2 579	2 572	99.7
		Зууван чех	ширхэг	3 212	3 212	3 212	3 212	3 212	3 212	3 244	3 244	3 253	3 279	3 279	3 279	3 304	100.7
		Хар талх	300 гр	2 379	2 394	2 394	2 394	2 394	2 394	2 424	2 424	2 416	2 416	2 436	2 436	2 436	100.0
6	Будаа	цагаан	кг	4 798	4 798	4 798	4 798	4 798	4 798	4 798	4 798	4 798	4 845	4 845	4 845	4 845	100.0
		шар	кг	3 473	3 473	3 473	3 473	3 473	3 473	3 473	3 473	3 473	3 544	3 544	3 544	3 544	100.0
7	Цөцгийн тос, "Сүү" ХК		200 гр	9 343	9 343	9 343	9 343	9 343	9 343	9 343	9 343	9 343	9 421	9 382	9 382	9 382	100.0
8	Ургамлын тос, "Янта"		1 литр	6 226	6 377	6 332	6 332	6 215	6 332	6 282	5 960	6 025	5 981	5 981	6 093	6 093	100.0
9	Ногоон цай, Сtimo		90 гр	3 896	3 896	3 896	3 896	3 896	3 896	4 004	4 004	4 004	4 004	4 004	4 004	4 004	100.0
10	Элсэн чихэр		кг	4 986	4 986	4 986	4 986	4 986	4 986	4 986	4 986	4 986	5 119	5 119	5 119	5 119	100.0
11	Хонины мах	ястай	кг	14 255	14 159	14 093	14 093	14 168	13 998	14 282	14 442	14 581	14 989	15 211	15 276	15 490	101.4
		цул	кг	14 966	15 058	14 974	14 974	14 955	14 710	14 888	15 104	15 199	15 540	15 937	15 920	16 125	101.3
12	Үхрийн мах	ястай	кг	17 727	17 711	17 736	17 762	17 899	17 735	18 068	17 971	17 919	18 450	18 914	18 991	19 073	100.4
		цул	кг	20 334	20 334	20 446	20 408	20 264	20 312	20 449	20 492	20 399	20 904	21 099	21 099	21 687	102.8
13	Адууны мах, ястай		кг	12 526	12 300	12 068	11 951	11 951	12 068	11 816	11 945	11 829	12 347	12 604	12 775	13 052	102.2
14	Ямааны мах, ястай		кг	10 970	10 656	10 656	10 656	10 656	10 656	10 475	10 475	10 632	11 101	11 101	11 253	11 253	100.0
15	Төмс, Монгол		кг	1 362	1 352	1 352	1 352	1 362	1 362	1 367	1 367	1 362	1 359	1 359	1 359	1 359	100.0
16	Лууван, Монгол		кг	2 410	2 531	2 520	2 553	2 525	2 563	2 418	2 531	2 519	2 458	2 532	2 532	2 557	101.0
17	Байцай, Монгол		кг	2 278	2 271	2 368	2 441	2 435	2 517	2 618	2 763	2 678	2 692	2 811	2 811	2 800	99.6
18	Хүрэн манжин, Монгол		кг	2 935	3 037	3 017	3 225	3 314	3 410	3 461	3 429	3 399	3 445	3 458	3 458	3 575	103.4
19	Сонгино, Монгол		кг	3 223	3 382	3 450	3 437	3 563	3 656	3 629	3 625	3 637	3 680	3 581	3 581	3 502	97.8
20	Алим, Польш		кг	7 017	6 977	7 152	7 152	7 152	7 152	7 238	7 238	7 238	7 152	7 067	7 067	7 067	100.0
21	Өндөг, Монгол		ширхэг	622	622	621	621	621	621	618	618	618	618	618	620	624	100.6

Хавсралт 3. Хүнсний барааны дундаж үнийн зэрэгцүүлэлт 2018-2025 оны I сар

№	Бүтээгдэхүүний нэр		хэмжих нэгж	2018.I	2019.I	2020.I	2021.I	2022.I	2023.I	2024 I.08	2025 I.13	2024/2023	2024/2022	2024/2021	2024/2020	2024/2019	2024/2018
1	"Алтан тариа" гурил	дээд	кг	1 310	1 345	1 444	1 535	1 595	2 421	2 826	3 122	110.5	129.0	195.7	203.4	216.2	232.1
		1-р зэрэг	кг	1 075	1 060	1 186	1 304	1 394	2 052	2 329	2 340	100.5	114.0	167.9	179.4	197.3	220.8
2	"Алтан тариа" савласан гурил	дээдийн дээд	кг	1 640	1 765	2 000	2 189	2 501	3 409	4 082	4 222	103.4	123.9	168.8	192.9	211.1	239.2
		дээд	кг	1 345	1 365	1 480	1 572	1 591	2 574	2 969	3 176	107.0	123.4	199.6	202.0	214.6	232.7
		1-р зэрэг	кг	1 100	1 090	1 202	1 346	1 389	2 179	2 426	2 216	91.3	101.7	159.6	164.7	184.4	203.3
		2-р зэрэг	кг	870	865	929	992	1 064	1 459	1 606	1 368	85.2	93.8	128.6	137.9	147.3	158.2
3	Сүү	Сүү ХК 1л	литр	2 495	2 735	2 608	2 841	3 250	3 960	4 429	4 714	106.4	119.0	145.0	165.9	180.7	172.3
		Сүү ХК 0.5л	литр	1 040	1 125	1 207	1 317	1 600	2 037	2 245	2 277	101.4	111.8	142.3	172.9	188.7	202.4
		Задгай	литр	1 800	1 935	1 643	2 000	2 500	3 000	3 819	3 383	88.6	112.8	135.3	169.2	205.9	174.8
4	Тараг, Цөцгийтэй		литр	2 535	2 540	2 455	2 645	3 224	3 687	4 045	4 228	104.5	114.7	131.1	159.8	172.2	166.5
5	Талх	Атар	ширхэг	1 175	1 250	1 287	1 280	1 512	2 132	2 455	2 572	104.8	120.6	170.1	200.9	199.8	205.8
		Зууван чех	ширхэг	1 335	1 385	1 549	1 699	2 003	2 462	2 791	3 304	118.4	134.2	164.9	194.4	213.3	238.5
		Хар талх	300 гр	925	960	1 072	1 217	1 350	1 790	1 990	2 436	122.4	136.1	180.5	200.2	227.3	253.8
6	Будаа	цагаан	кг		3 405	3 791	3 671	4 269	4 629	4 798	4 845	101.0	104.7	113.5	132.0	127.8	142.3
		шар	кг	1 740	1 900	2 803	2 577	2 471	3 244	3 473	3 544	102.0	109.3	143.4	137.5	126.4	186.5
7	Цөцгийн тос, "Сүү" ХК		200 гр	4 100	4 325	4 174	4 273	6 270	7 389	8 163	9 382	114.9	127.0	149.6	219.6	224.8	216.9
8	Ургамлын тос, "Янта"		1 литр	3 555	3 480	3 469	4 305	5 893	8 295	6 747	6 093	90.3	73.5	103.4	141.5	175.6	175.1
9	Ногоон цай, Сtimo		90 гр	1 515	1 520	1 525	1 572	1 950	3 804	3 830	4 004	104.5	105.3	205.3	254.7	262.6	263.4
10	Элсэн чихэр		кг		2 640	2 727	2 610	3 220	3 771	5 042	5 119	101.5	135.8	159.0	196.1	187.7	193.9
11	Хонины мах	ястай	кг	4 960	7 290	8 687	9 261	11 262	10 422	12 845	15 490	120.6	148.6	137.5	167.3	178.3	212.5
		цул	кг	5 300	7 785	8 692	9 572	11 879	11 443	13 967	16 125	115.4	140.9	135.7	168.5	185.5	207.1
12	Үхрийн мах	ястай	кг	6 525	9 010	10 652	11 746	13 943	13 440	16 309	19 073	116.9	141.9	136.8	162.4	179.1	211.7
		цул	кг	7 865	11 180	12 469	13 014	15 998	15 749	18 660	21 687	116.2	137.7	135.6	166.6	173.9	194.0
13	Адууны мах, ястай		кг	5 050	6 750	8 107	9 028	9 972	9 838	12 147	13 052	107.5	132.7	130.9	144.6	161.0	193.4
14	Ямааны мах, ястай		кг	3 565	5 800	7 141	7 800	8 649	8 330	9 664	11 253	116.4	135.1	130.1	144.3	157.6	194.0
15	Төмс, Монгол		кг	925	835	818	935	1 171	1 489	1 568	1 359	86.7	91.3	116.1	145.3	166.1	162.8
16	Лууван, Монгол		кг	1 275	1 100	1 536	1 562	3 135	2 397	2 836	2 557	90.2	106.7	81.6	163.7	166.5	232.5
17	Байцай, Монгол		кг	1 450	1 200	1 605	1 750	2 430	2 273	2 058	2 800	136.1	123.2	115.2	160.0	174.5	233.4
18	Хүрэн манжин, Монгол		кг	1 990	1 475	1 617	2 343	3 791	2 964	2 881	3 575	124.1	120.6	94.3	152.6	221.1	242.3
19	Сонгино, Монгол		кг	1 300	1 170	1 405	1 691	2 687	2 966	3 278	3 502	106.8	118.1	130.3	207.1	249.3	299.3
20	Алим, Польш		кг	4 140	4 350	4 123	5 026	7 851	6 708	6 612	7 067	106.9	105.4	90.0	140.6	171.4	162.5
21	Өндөг, Монгол		ширхэг	285	330	348	378	450	523	600	620	103.4	118.7	137.9	164.1	178.3	188.0

Хавсралт 4. Шатахуун, түлшний үнэ, ШТС-аар, 2025.1.13

№	Төрөл	хэмжих нэгж	Жаст ойл	Петровис	Магнай трейд	Сод монгол	Шунхлай	Юнигаз	дундаж үнэ
1	Аи-95	литр		3 910	3 910	3 910	3 910		3910
2	Аи-80	литр		2 370		2 315	2 350		2345
3	Аи-92	литр	2 390	2 390	2 390	2 390	2 390		2390
4	Дизель түлш	литр	3 140	3 140	3 140	3 140	3 140		3140
5	Газ	литр						1 790	1790

Хавсралт 5. Шатахууны үнийн зэрэгцүүлэлт 2024 оны X - 2025 оны I сар

№	Төрөл	хэмжих нэгж	24.X.21	24.X.28	24.XI.04	24.XI.11	24.XI.18	24.XI.25	24.XII.02	24.XII.09	24.XII.16	24.XII.23	24.XII.30	25.I.06	25.I.13	25.I.13- 24.I.06
1	Аи-95	литр	3 910	3 910	3 910	3 910	3 910	3 910	3 910	3910	3910	3910	3910	3910	3910	100.0
2	Аи-80	литр	2 345	2 345	2 345	2 345	2 345	2 345	2 345	2345	2345	2345	2345	2345	2345	100.0
3	Аи-92	литр	2 390	2 390	2 390	2 390	2 390	2 390	2 390	2390	2390	2390	2390	2390	2390	100.0
4	Дизель түлш	литр	3 390	3 390	3 390	3 390	3 390	3 390	3 140	3 140	3140	3140	3140	3 140	3 140	100.0
5	Газ	литр	1 790	1 790	1 790	1 790	1 790	1 790	1 790	1790	1790	1790	1790	1790	1790	100.0

Хавсралт 6. Шатахууны үнэ өөрчлөгдсөн өдөр, 2022-2025 он

№	Төрөл	хэмжих нэгж	2022 XI.28	2022 XII.12	2023 I.09	2023 IV.03	2023 V.01	2023 X.09	2023 X.30	2023 XI.06	2023 XI.13	2023 XI.20	2023 XI.27	2024 II.19	2024 V.20	2024 IX.30
1	Аи-95	литр	3 910	3 910	3 760	3 710	3 710	3 710	3 910	3 910	3 910	3 910	3 910	3 910	3 910	3 910
2	Аи-80	литр	2 347	2 347	2 347	2 345	2 345	2 345	2 345	2 345	2 345	2 345	2 345	2 345	2 345	2 345
3	Аи-92	литр	2 390	2 390	2 390	2 390	2 382	2 370	2 390	2 390	2 390	2 390	2 390	2 390	2 390	2 390
4	Дизель түлш	литр	3 820	3 846	3 850	3 730	3 476	3 670	3 690	3 770	3 690	3 708	3 890	3 590	3 390	3 140
5	Газ	литр	1 790	1 790	1 790	1 790	1 790	1 790	1 790	1 790	1 790	1 790	1 790	1 790	1 790	1 790

Хавсралт 7. Түлшний дундаж үнэ, худалдаж буй байршлаар, 2025 I.13

№	Төрөл	хэмжих нэгж	Чингэлтэй	Сүхбаатар	Баянгол	Баянзүрх	Сонгино хайрхан	Дундаж үнэ	
1	Түлшний мод	хар мод	6-7 кг	1 шуудай	7 500	7 500	8 500	7 000	7 625
		нарс	6-7 кг	1 шуудай	7 000	7 000	7 500	7 000	7 125
2	Сайжруулсан түлш	25 кг	1 шуудай	3 750	3 750		3 750	3 750	
3	Сайжруулсан түлш	1 тонн					150 000	150 000	

Нийслэлийн Статистикийн Газар

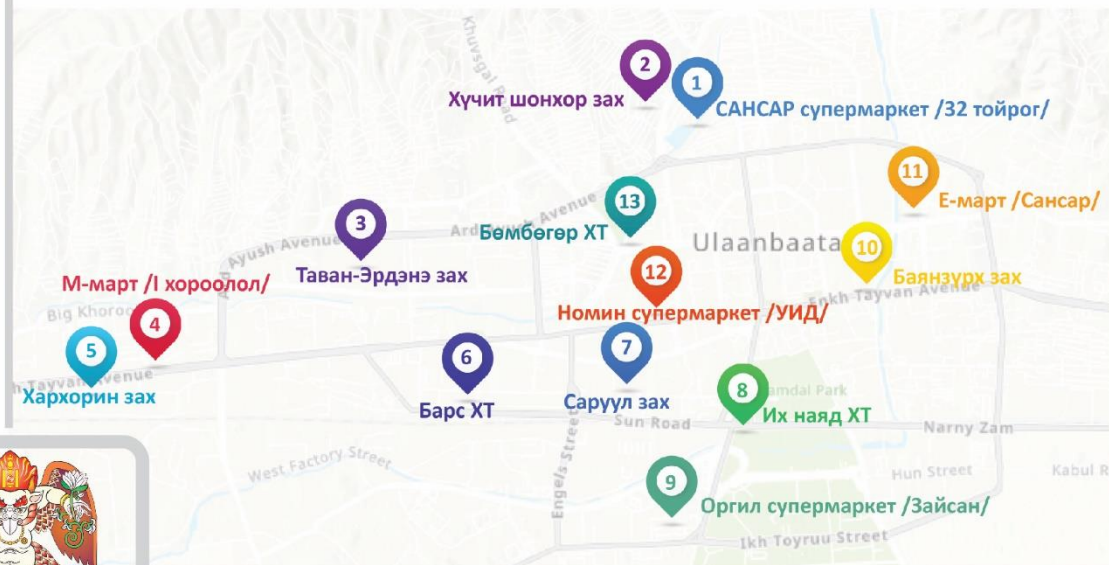
[www.ubstat.mn](http://www.ubstat.mn)



# ХҮНСНИЙ БАРААНЫ ҮНИЙН АЖИГЛАЛТ

/ХҮНСНИЙ БҮТЭЭГДЭХҮҮН,  
ХҮНСНИЙ ЗАХ,  
ХУДАЛДААНЫ ТӨВ,  
МЭДЭЭЛЭЛ ХЭРЭГЛЭГЧ/

# 13 ХҮНСНИЙ ЗАХ, ХУДАЛДААНЫ ТӨВ,



# 21 НЭР ТӨРЛИЙН ХҮНСНИЙ БҮТЭЭГДЭХҮҮН

“Алтан тариа” задгай гурил  
“Алтан тариа” савалсан гурил  
Сүү  
Тараг, цөцгийтэй  
Талх  
Будаа  
Цөцгийн тос  
Ургамлын тос

Ногоон цай “Сtimo”  
Элсэн чихэр  
Хонины мах  
Үхрийн мах  
Адууны мах  
Ямааны мах  
Төмс, лууван, байцай  
Хүрэн манжин, сонгино  
Алим, өндөг



# МЭДЭЭЛЭЛ ТАРХААЛТ /7 ХОНОГ БҮРИЙН ДАВАА ГАРАГ БҮР/

