



НИЙСЛЭЛИЙН
СТАТИСТИКИЙН
ГАЗАР

7 ХОНОГИЙН ХҮНСНИЙ БАРАА, БҮТЭЭГДЭХҮҮНИЙ ҮНИЙН ТАНИЛЦУУЛГА



2024 оны 12 дугаар сарын 02-ны өдрийн байдлаар Улаанбаатар хотын гол нэрийн барааны үнэ өмнөх сараас **1.0 хувь**, өмнөх 7 хоногоос **1.2 хувиар** тус тус өссөн байна.

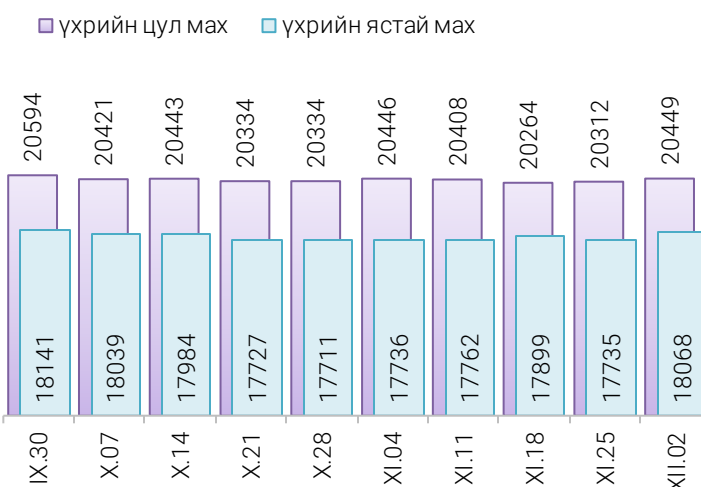
Улаанбаатар хотод байрладаг, иргэд, олон нийт ихээр үйлчлүүлдэг 13 хүнсний зах, худалдааны төв, супермаркетэд хийсэн 21 нэр төрлийн 32 хүнсний бараа, бүтээгдэхүүний үнийн 2024 оны 12 дугаар сарын 1 дахь долоо хоногийн ажиглалтаар өмнөх долоо хоногтой харьцуулахад 11 нэрийн барааны үнэ **(34.3%) тогтвортой**, 13 нэрийн барааны үнэ **(40.6%) өссөн**, 8 нэрийн барааны үнэ **(25.1%) буурсан** байна. Үүнд:

- **Махны дундаж үнэ**

2024 оны 12 дугаар сарын 02-ны өдрийн байдлаар хонины ястай мах нэг килограмм нь дунджаар 14282 төгрөг, үхрийн ястай мах нэг килограмм нь дунджаар 18068 төгрөгийн үнэтэй тус тус худалдаалагдаж байна.

Өмнөх долоо хоногтой харьцуулахад үхрийн ястай махны үнэ 1.9 хувиар өсөж 18068 төгрөг, үхрийн цул махны үнэ 0.7 хувиар өсөж 20449 төгрөгийн дундаж үнэтэй байна.

Зураг 1. Үхрийн нэг килограмм махны дундаж үнэ, төгрөг



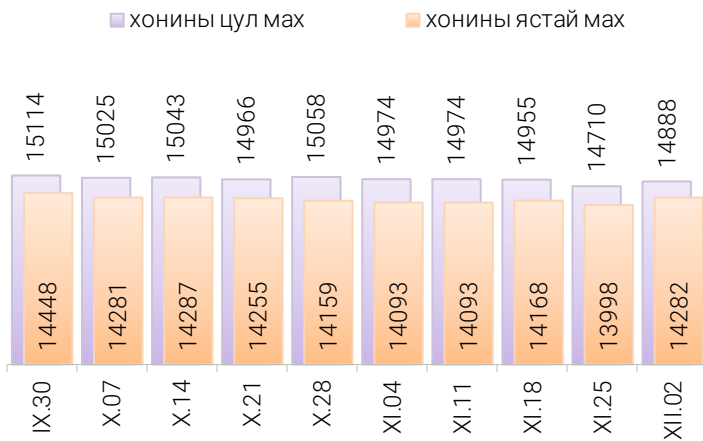
Хүснэгт 1. Нэг килограмм махны жижиглэн худалдах дундаж үнэ, төгрөг

Үхрийн ястай махны дундаж үнэ												
	I	II	III	IV	V	VI	VII	VIII	IX	X	XI	XII
2018	6 615	7 110	7 740	8 365	8 465	8 735	9 085	8 225	7 780	7 845	8 005	8 305
2019	8 875	8 925	9 390	9 635	10 960	11 700	12 280	11 540	11 375	10 950	10 090	9 755
2020	10 535	11 415	11 665	11 735	11 940	12 640	12 760	11 760	11 235	10 855	11 075	11 210
2021	11 615	12 605	12 670	13 850	13 960	14 770	14 800	13 700	13 420	13 280	13 345	13 495
2022	14 060	14 000	14 260	14 530	15 145	15 390	15 120	14 240	13 730	13 565	13 275	13 395
2023	13 520	14 245	14 955	16 750	18 493	20 100	19 466	16 723	16 277	15 690	15 542	15 846
2024	16 437	17 150	17 624	18 209	18 418	18 159	18 475	17 735	18 138	17 865	17 783	18 068*

Хонины ястай махны дундаж үнэ												
	I	II	III	IV	V	VI	VII	VIII	IX	X	XI	XII
2018	5 240	5 945	6 560	7 290	7 490	7 515	7 535	6 980	6 415	6 440	6 690	6 695
2019	7 170	7 340	7 945	8 710	9 820	10 430	10 045	9 700	9 640	9 095	7 710	7 635
2020	8 705	9 600	9 765	9 835	10 125	10 385	10 650	9 870	9 170	8 715	8 635	8 580
2021	9 040	10 460	10 705	12 320	12 390	12 695	12 440	11 380	10 975	11 005	10 775	10 850
2022	11 485	11 940	12 585	12 620	12 705	12 805	12 360	11 530	11 025	10 270	9 805	9 920
2023	10 440	11 350	12 680	14 065	15 396	16 598	15 766	13 387	12 703	12 010	11 834	12 080
2024	12 926	13 776	13 917	14 632	16 290	16 322	15 339	14746	14 510	14 245	14 088	14282*

*I долоо хоногийн ажиглалтаар

Зураг 2. Хонины нэг килограмм махны дундаж үнэ, төгрөг



Өмнөх долоо хоногтой харьцуулахад хонины ястай махны үнэ 2.0 хувиар өсөж 14282 төгрөг, хонины цул махны үнэ 1.2 хувиар өсөж 14888 төгрөгийн дундаж үнэтэй байна.

Энэ долоо хоногийн ажиглалтаар хонины ястай мах “М-Март” дэлгүүрт хамгийн хямд буюу 14500 төгрөгөөр, Харин үхрийн ястай мах “Хархорин” захад хамгийн хямд буюу 14500 төгрөгөөр худалдаалагдаж байна.

• Гурилын үнэ


“Алтан тариа” нэрийн савласан нэг кг гурилын дундаж үнэ дээдийн дээд зэрэг нь 4222 төгрөг, дээд зэрэг нь 3170 төгрөг, 1-р зэрэг нь 2317 төгрөг, 2-р зэрэг нь 1430 төгрөг байна.

Худалдан авагч ихээр үйлчлүүлдэг “Барс” худалдааны төвд “Алтан тариа” нэрийн савласан нэг кг гурилын дундаж үнэ дээдийн дээд зэрэг нь 4200 төгрөг, дээд зэрэг нь 3200 төгрөг, 1-р зэрэг нь 2500 төгрөг, 2-р зэрэг нь 1600 төгрөгөөр тус тус худалдаалагдаж байна.

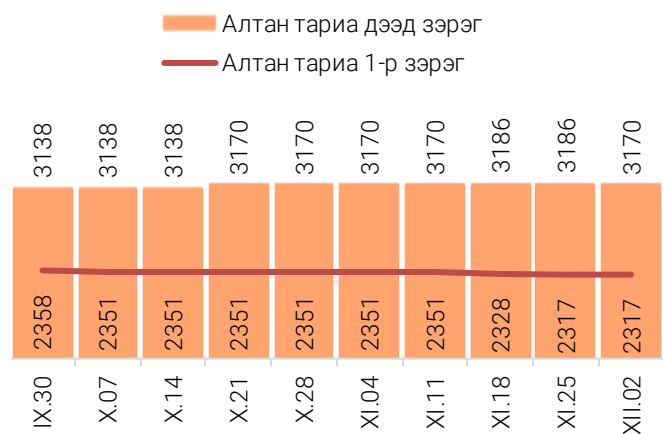


“Атар” талх хүнсний зах, дэлгүүрт 2470-2800 төгрөгийн үнэтэй байна. “Оргил супермаркет” худалдааны төвд “Атар” талхыг хамгийн хямд буюу 2470 төгрөгөөр, харин “Саруул” захад 2800 төгрөгөөр худалдаалж байна.

Зураг 3. Нэг килограмм будааны үнэ, төгрөг



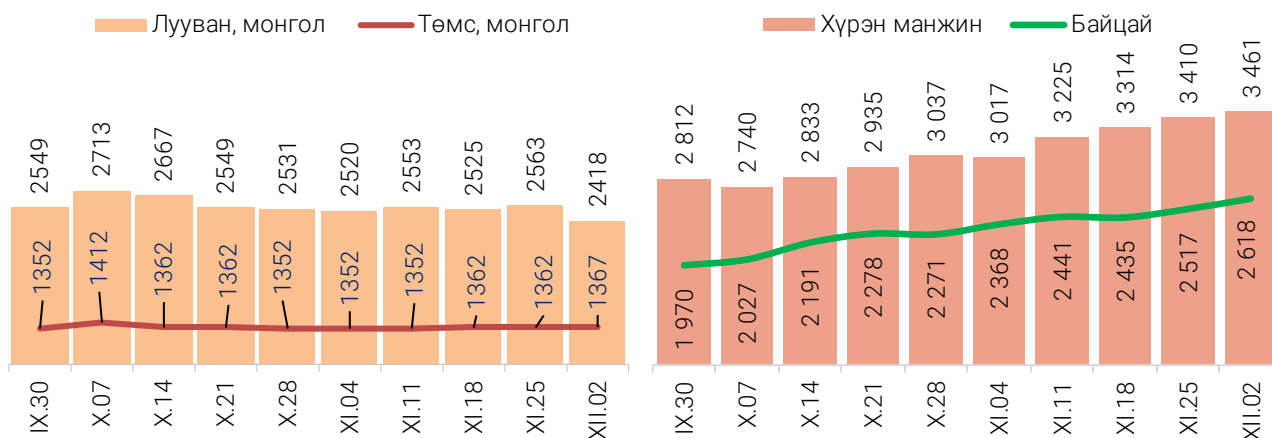
Зураг 4. Нэг килограмм савласан гурилын үнэ, төгрөг



- Хүнсний ногооны үнэ

Өмнөх долоо хоногтой харьцуулахад монгол төмс 0.4 хувиар өсөж 1367 төгрөг, монгол байцай 4.0 хувиар өсөж 2618 төгрөг, монгол лууван 5.7 хувиар буурч 2418 төгрөг, монгол сонгино 0.7 хувиар буурч 3629 төгрөг, хүрэн манжин 1.5 хувиар өсөж 3461 төгрөгийн дундаж үнэтэй байна.

Зураг 5. Нэг килограмм хүнсний ногооны дундаж үнэ, төгрөг



Хэрэглээний үнийн ажиглалтын хавсралт хүснэгт:

Хавсралт 1. Хүнсний барааны үнийн ажиглалт, хүнсний зах, худалдааны төвөөр, 2024 XII.02

Хавсралт 2. Хүнсний барааны дундаж үнийн зэрэгцүүлэлт, 2024 оны IX-XII сар

Хавсралт 3. Хүнсний барааны дундаж үнийн зэрэгцүүлэлт, 2017-2024 оны XII сар

Хавсралт 4. Шатахуун, түлшний үнэ, ШТС-аар, 2024 XII.02

Хавсралт 5. Шатахууны үнийн зэрэгцүүлэлт, 2024 оны IX-XII сар

Хавсралт 6. Шатахууны үнэ өөрчлөгдсөн өдөр, 2022-2024 он

Хавсралт 7. Түлшний дундаж үнэ, худалдаж буй байршлаар, 2024.XII.02

Хавсралт 1. Хүнсний барааны үнийн ажиглалт, хүнсний зах, худалдааны төвөөр, 2024.XII.02

№	Бүтээгдэхүүний нэр	хэмжих нэгж	Баянзүрх зах	Сансар Супер-маркет	Хүчит шонхор зах	Бөмбөгөр ХТ	Саруул зах	Барс ХТ	Таван эрдэнэ зах	Хархорин зах	Номин Супер-маркет	М-Март	Оргил Супер-маркет	Е Март	Их наяд ХТ	Дундаж үнэ	
1	"Алтан тариа" гурил	дээд	кг	3 000	3 139	3 000	3 000	3 400	3 000	3 000	3 200	2 961	3 250	3 170	3 139	3 500	3 131
		1-р зэрэг	кг	2 500	2 434	2 500	2 300	2 850	2 500	2 200	2 500	2 434	2 150	2 110	2 020	2 500	2 375
2	"Алтан тариа" савласан гурил	дээдийн дээд	кг	4 000	3 990	4 200	4 500	4 100	4 200	4 500	4 200	3 989	4 100	3 990	4 230	5 000	4 222
		дээд	кг	3 000	3 170	3 000	3 000	3 400	3 200	3 000	3 200	3 198	3 250	3 170	3 170	3 500	3 170
		1-р зэрэг	кг	2 500	2 020	2 500	2 400	2 850	2 500	2 200	2 500	2 018	2 150	2 130	2 020	2 500	2 317
		2-р зэрэг	кг	2 200	1 020	1 500	1 600	1 500	1 600	1 500	1 500	1 800	1 018	1 570	1 020	1 020	1 800
3	Сүү	Сүү ХК 1л	литр	4 500	4 500	4 500	4 500	4 300	4 200	4 500	4 800	4 498	4 500	4 500	4 500	4 600	4 490
		Сүү ХК 0.5л	литр	2 200	2 300	2 100	2 200	2 200	2 100	2 300	2 200	2 298	2 300	2 300	2 300	2 300	2 237
		Задгай	литр	3 400		3 000		3 500		4 000	3 000					3 500	3 383
4	Тараг, Цөцгийтэй	литр	4 100	4 100	4 000	4 000	3 800	3 900	4 000	4 000	4 098	4 100	4 100	4 100	4 200	4 037	
5	Талх	Атар	ширхэг	2 600	2 530	2 500	2 600	2 800	2 400	2 600	2 500	2 518	2 670	2 470	2 550	2 600	2 563
		Зууван чех	ширхэг	3 500	3 300	3 000	3 000	3 500	3 100	3 300	3 000	3 358	3 340	3 190	3 400		3 244
		Хар талх	300 гр	2 500	2 420	2 500	2 300	2 400	2 400	2 500	2 300	2 558	2 340	2 270	2 550	2 500	2 424
6	Будаа	цагаан	кг	4 500	5 550	4 200	4 200	5 000	4 000	5 000	4 200	5 478	5 600	5 470			4 798
		шар	кг	3 000		3 000	3 000		3 000	3 500	3 500	4 938	5 000			3 000	3 473
7	Цөцгийн тос, "Сүү" ХК	200 гр	9 200	9 500	9 500	9 000	9 000	8 800	9 500	9 500	9 498	9 500	9 500	9 500	9 500	9 343	
8	Ургамлын тос, "Янта"	1 литр	5 500	6 160	6 500	5 500		5 500	6 000	6 000	5 898	8 960	6 210	8 000	6 000	6 282	
9	Ногоон цай, Сtimo	90 гр	4 000	4 130	4 000	3 900	5 000	3 800	4 130	3 800	3 738	4 110	3 890	3 610	4 100	4 004	
10	Элсэн чихэр	кг	4 500	6 190	4 500	4 500		4 500	4 500	4 500	6 048	6 790			4 500	4 986	
11	Хонины мах	ястай	кг	12 500	16 000	12 000	12 500	19 800	12 000	13 500	12 000	14 980	14 500	14 800	16 800	16 500	14 282
		цул	кг	12 500	16 000	12 000	12 500	19 800	13 000	13 500	14 500	16 480	15 500	16 500	16 800	16 500	14 888
12	Үхрийн мах	ястай	кг	15 000		15 000	16 000	24 500	17 000	18 500	14 500	18 780	19 500	19 000	18 800	23 000	18 068
		цул	кг	18 000	20 000	18 000	19 000	26 500	19 000	21 000	18 000	19 980	20 500	21 900	20 800	25 000	20 449
13	Адууны мах, ястай	кг	13 000		9 000	12 500		15 000		10 500						11 816	
14	Ямааны мах, ястай	кг	11 000		9 500					11 000						10 475	
15	Төмс, Монгол	кг	1 500	880	1 000	1 500	2 500	1 500	1 500	1 500	1 018	1 500	1 490	1 020	1 500	1 367	
16	Лууван, Монгол	кг	2 500	1 900	2 000	3 000	3 500	2 500	2 500	2 500	1 798	2 500		1 900	3 000	2 418	
17	Байцай, Монгол	кг	2 500	2 590	2 500	2 500	3 500	2 500	2 800	3 000	2 588	2 400	1 890	2 590	3 000	2 618	
18	Хүрэн манжин, Монгол	кг	4 000	2 350	3 500	3 500	5 000	3 500	4 000	4 000	2 948	2 750	3 500	2 790	4 000	3 461	
19	Сонгино, Монгол	кг	4 000	3 300	3 000	3 000	5 000	3 500	3 500	4 000	2 898	3 800	5 300	2 790	4 000	3 629	
20	Алим, Польш	кг	7 500	6 980	7 500	7 000		7 000	7 500	7 500	6 998	7 900	7 500	6 580	7 000	7 238	
21	Өндөг, Монгол	ширхэг	650	640	600	650	560	600	600	650	643	635	570	598	650	618	

* Үнийн ажиглалт хийх өдөр тухайн захад тухайн бараа байхгүй байсан бөгөөд өмнөх 7 хоногийн үнээр оруулсан.

Хавсралт 2. Хүнсний барааны дундаж үнийн зэрэгцүүлэлт 2024 оны IX - XII сар

№	Бүтээгдэхүүний нэр		хэмжих нэгж	2024 IX.09	2024 IX.16	2024 IX.23	2024 IX.30	2024 X.07	2024 X.14	2024 X.21	2024 X.28	2024 XI.04	2024 XI.11	2024 XI.18	2024 XI.25	2024 XII.02	24.XII.02 24.XI.25	
1	"Алтан тариа" гурил	дээд	кг	3 115	3 115	3 115	3 115	3 115	3 115	3 147	3 147	3 147	3 147	3 131	3 131	3 131	100.0	
		1-р зэрэг	кг	2 392	2 392	2 407	2 407	2 407	2 407	2 407	2 407	2 407	2 407	2 407	2 414	2 391	2 375	99.3
2	"Алтан тариа" савласан гурил	дээдийн дээд	кг	4 082	4 082	4 082	4 082	4 100	4 100	4 100	4 100	4 100	4 100	4 222	4 222	4 222	100.0	
		дээд	кг	3 138	3 138	3 138	3 138	3 138	3 138	3 170	3 170	3 170	3 170	3 186	3 186	3 170	99.5	
		1-р зэрэг	кг	2 358	2 358	2 358	2 358	2 351	2 351	2 351	2 351	2 351	2 351	2 351	2 328	2 317	2 317	100.0
		2-р зэрэг	кг	1 435	1 435	1 435	1 435	1 435	1 435	1 435	1 435	1 435	1 435	1 435	1 430	1 430	1 430	100.0
3	Сүү	Сүү ХК 1л	литр	4 539	4 570	4 490	4 490	4 490	4 490	4 490	4 490	4 490	4 490	4 490	4 490	4 490	4 490	100.0
		Сүү ХК 0.5л	литр	2 245	2 245	2 245	2 245	2 245	2 245	2 245	2 245	2 245	2 245	2 245	2 237	2 237	2 237	100.0
		Задгай	литр	3 276	3 276	3 276	3 276	3 276	3 276	3 276	3 276	3 276	3 276	3 276	3 276	3 276	3 383	103.3
4	Тараг, Цөцгийтэй		литр	4 089	4 074	4 037	4 037	4 037	4 037	4 037	4 037	4 037	4 037	4 037	4 037	4 037	4 037	100.0
5	Талх	Атар	ширхэг	2 435	2 435	2 467	2 467	2 467	2 454	2 454	2 454	2 454	2 454	2 454	2 454	2 454	2 563	104.4
		Зууван чех	ширхэг	3 229	3 229	3 229	3 229	3 229	3 212	3 212	3 212	3 212	3 212	3 212	3 212	3 212	3 244	101.0
		Хар талх	300 гр	2 374	2 374	2 374	2 374	2 374	2 362	2 379	2 394	2 394	2 394	2 394	2 394	2 394	2 424	101.3
6	Будаа	цагаан	кг	4 798	4 798	4 798	4 798	4 798	4 798	4 798	4 798	4 798	4 798	4 798	4 798	4 798	4 798	100.0
		шар	кг	3 473	3 473	3 473	3 473	3 473	3 473	3 473	3 473	3 473	3 473	3 473	3 473	3 473	3 473	100.0
7	Цөцгийн тос, "Сүү" ХК		200 гр	9 343	9 343	9 343	9 343	9 343	9 343	9 343	9 343	9 343	9 343	9 343	9 343	9 343	9 343	100.0
8	Ургамлын тос, "Янта"		1 литр	6 451	6 451	6 451	6 451	6 601	6 601	6 226	6 377	6 332	6 332	6 215	6 332	6 282	99.2	
9	Ногоон цай, Сtimo		90 гр	3 903	3 903	3 888	3 888	3 888	3 888	3 896	3 896	3 896	3 896	3 896	3 896	4 004	102.8	
10	Элсэн чихэр		кг	5 042	5 042	4 986	4 986	4 986	4 986	4 986	4 986	4 986	4 986	4 986	4 986	4 986	4 986	100.0
11	Хонины мах	ястай	кг	14 496	14 594	14 603	14 448	14 281	14 287	14 255	14 159	14 093	14 093	14 168	13 998	14 282	102.0	
		цул	кг	15 293	15 293	15 262	15 114	15 025	15 043	14 966	15 058	14 974	14 974	14 955	14 710	14 888	101.2	
12	Үхрийн мах	ястай	кг	18 188	18 241	18 188	18 141	18 039	17 984	17 727	17 711	17 736	17 762	17 899	17 735	18 068	101.9	
		цул	кг	20 689	20 689	20 599	20 594	20 421	20 443	20 334	20 334	20 446	20 408	20 264	20 312	20 449	100.7	
13	Адууны мах, ястай		кг	12 526	12 526	12 526	12 526	12 415	12 415	12 526	12 300	12 068	11 951	11 951	12 068	11 816	97.9	
14	Ямааны мах, ястай		кг	10 323	10 323	10 323	10 323	10 970	10 970	10 970	10 656	10 656	10 656	10 656	10 656	10 475	98.3	
15	Төмс, Монгол		кг	1 449	1 437	1 314	1 352	1 412	1 362	1 362	1 352	1 352	1 352	1 362	1 362	1 367	100.4	
16	Лууван, Монгол		кг	2 662	2 853	2 672	2 549	2 713	2 667	2 410	2 531	2 520	2 553	2 525	2 563	2 418	94.3	
17	Байцай, Монгол		кг	1 769	1 906	2 055	1 970	2 027	2 191	2 278	2 271	2 368	2 441	2 435	2 517	2 618	104.0	
18	Хүрэн манжин, Монгол		кг	2 677	2 476	2 587	2 812	2 740	2 833	2 935	3 037	3 017	3 225	3 314	3 410	3 461	101.5	
19	Сонгино, Монгол		кг	3 086	3 111	3 171	3 298	3 152	3 185	3 223	3 382	3 450	3 437	3 563	3 656	3 629	99.3	
20	Алим, Польш		кг	6 872	6 872	6 872	6 872	7 079	7 079	7 017	6 977	7 152	7 152	7 152	7 152	7 238	101.2	
21	Өндөг, Монгол		ширхэг	624	626	626	626	626	626	622	622	621	621	621	621	618	99.6	

Хавсралт 3. Хүнсний барааны дундаж үнийн зэрэгцүүлэлт 2018-2024 оны XI сар

№	Бүтээгдэхүүний нэр		хэмжих нэгж	2017.XII	2018.XII	2019.XII	2020.XII	2021.XII	2022.XII	2023XII	2024 XII.02	2024/2023	2024/2022	2024/2021	2024/2020	2024/2019	2024/2018	
1	"Алтан тариа" гурил	дээд	кг	1 305	1 345	1 446	1 535	1 579	2 361	2 767	3 131	113.1	132.6	198.3	204.0	216.5	232.8	
		1-р зэрэг	кг	1 075	1 060	1 147	1 304	1 377	1 971	2 312	2 375	2 375	102.7	120.5	172.5	182.1	207.1	224.0
2	"Алтан тариа" савласан гурил	дээдийн дээд	кг	1 640	1 710	1 725	2 173	2 233	3 401	3 913	4 222	107.9	124.1	189.1	194.3	244.8	246.9	
		дээд	кг	1 350	1 365	1 427	1 572	1 617	2 463	2 911	3 170	108.9	128.7	196.1	201.7	222.2	232.3	
		1-р зэрэг	кг	1 100	1 090	1 193	1 346	1 401	2 085	2 426	2 317	2 317	95.5	111.1	165.4	172.1	194.2	212.6
		2-р зэрэг	кг	870	865	914	992	1 012	1 431	1 606	1 430	1 430	89.1	99.9	141.3	144.1	156.4	165.3
3	Сүү	Сүү ХК 1л	литр	2 355	2 695	2 624	2 841	3 075	3 921	4 429	4 490	101.4	114.5	146.0	158.0	171.1	166.6	
		Сүү ХК 0.5л	литр	955	1 130	1 198	1 317	1 453	2 037	2 245	2 237	99.6	109.8	154.0	169.9	186.7	198.0	
		Задгай	литр	1 450	1 600	1 643	1 732	2 500	2 950	3 819	3 383	3 383	88.6	114.7	135.3	195.3	205.9	211.4
4	Тараг, Цөцгийтэй		литр	2 425	2 530	2 473	2 645	3 030	3 687	4 045	4 037	99.8	109.5	133.2	152.6	163.2	159.6	
5	Талх	Атар	ширхэг	1 175	1 170	1 287	1 280	1 513	2 139	2 455	2 563	104.4	119.8	169.4	200.2	199.1	219.0	
		Зууван чех	ширхэг	1 335	1 345	1 523	1 699	1 901	2 462	2 791	3 244	116.2	131.8	170.6	190.9	213.0	241.2	
		Хар талх	300 гр	925	945	1 024	1 217	1 342	1 790	1 990	2 424	121.8	135.4	180.6	199.2	236.7	256.5	
6	Будаа	цагаан	кг		3 265	3 810	3 671	3 931	4 553	4 798	4 798	100.0	105.4	122.1	130.7	125.9		
		шар	кг	1 740	1 900	2 803	2 739	2 523	3 244	3 473	3 473	100.0	107.1	137.7	126.8	123.9	182.8	
7	Цөцгийн тос, "Сүү" ХК		200 гр	3 410	4 300	4 272	4 273	6 055	7 389	8 163	9 343	114.5	126.4	154.3	218.6	218.7	217.3	
8	Ургамлын тос, "Янта"		1 литр	3 555	3 480	3 462	4 239	5 663	8 347	6 747	6 282	93.1	75.3	110.9	148.2	181.5	180.5	
9	Ногоон цай, Сtimo		90 гр	1 500	1 520	1 534	1 581	1 955	3 804	3 830	4 004	104.5	105.3	204.8	253.3	261.0	263.4	
10	Элсэн чихэр		кг		2 585	2 796	2 610	2 863	3 771	5 042	4 986	98.9	132.2	174.2	191.0	178.3		
11	Хонины мах	ястай	кг	5 210	6 460	7 424	8 555	10 415	9 847	11 839	14 282	120.6	145.0	137.1	166.9	192.4	221.1	
		цул	кг	5 355	6 935	7 958	8 825	11 467	10 944	13 014	14 888	114.4	136.0	129.8	168.7	187.1	214.7	
12	Үхрийн мах	ястай	кг	6 540	7 835	9 527	11 113	13 097	13 401	15 462	18 068	116.9	134.8	138.0	162.6	189.6	230.6	
		цул	кг	8 015	9 250	11 549	12 602	15 072	15 462	18 116	20 449	112.9	132.3	135.7	162.3	177.1	221.1	
13	Адууны мах, ястай		кг	4 900	6 025	8 231	8 752	9 969	9 459	10 917	11 816	108.2	124.9	118.5	135.0	143.6	196.1	
14	Ямааны мах, ястай		кг	3 765	4 900	6 000	7 000	8 500	8 330	9 000	10 475	116.4	125.8	123.2	149.6	174.6	213.8	
15	Төмс, Монгол		кг	1 015	815	788	893	1 098	1 414	1 525	1 367	89.7	96.7	124.5	153.1	173.5	167.7	
16	Лууван, Монгол		кг	1 295	1 110	1 171	1 416	2 815	2 289	2 808	2 418	86.1	105.6	85.9	170.8	206.5	217.8	
17	Байцай, Монгол		кг	1 575	1 055	1 185	1 454	2 326	2 118	1 857	2 618	141.0	123.6	112.6	180.1	220.9	248.1	
18	Хүрэн манжин, Монгол		кг	2 145	1 425	1 415	2 207	3 733	2 882	2 850	3 461	121.4	120.1	92.7	156.8	244.6	242.9	
19	Сонгино, Монгол		кг	1 345	1 170	1 266	1 643	2 687	2 886	3 219	3 629	112.8	125.8	135.1	220.9	286.7	310.2	
20	Алим, Польш		кг	4 140	4 350	4 200	4 985	8 225	6 475	6 450	7 238	112.2	111.8	88.0	145.2	172.3	166.4	
21	Өндөг, Монгол		ширхэг	285	320	343	374	450	515	603	618	102.5	120.0	137.4	165.3	180.2	193.2	

Хавсралт 4. Шатахуун, түлшний үнэ, ШТС-аар, 2024.XII.02

№	Төрөл	хэмжих нэгж	Жаст ойл	Петровис	Магнай трейд	Сод монгол	Шунхлай	Юнигаз	дундаж үнэ
1	Аи-95	литр		3 910	3 910	3 910	3 910		3910
2	Аи-80	литр		2 370		2 315	2 350		2345
3	Аи-92	литр	2 390	2 390	2 390	2 390	2 390		2390
4	Дизель түлш	литр	3 140	3 140	3 140	3 140	3 140		3140
5	Газ	литр						1 790	1790

Хавсралт 5. Шатахууны үнийн зэрэгцүүлэлт 2024 оны IX - XI сар

№	Төрөл	хэмжих нэгж	24.IX.09	24.IX.16	24.IX.23	24.IX.30	24.X.07	24.X.14	24.X.21	24.X.28	24.XI.04	24.XI.11	24.XI.18	24.XI.25	24.XII.02	<u>24.XII.02</u> <u>24.XI.25</u>
1	Аи-95	литр	3 910	3 910	3 910	3 910	3 910	3 910	3 910	3910	3910	3910	3910	3910	3910	100.0
2	Аи-80	литр	2 345	2 345	2 345	2 345	2 345	2 345	2 345	2345	2345	2345	2345	2345	2345	100.0
3	Аи-92	литр	2 390	2 390	2 390	2 390	2 390	2 390	2 390	2390	2390	2390	2390	2390	2390	100.0
4	Дизель түлш	литр	3 390	3 390	3 390	3 390	3 390	3 390	3 390	3 390	3 390	3 390	3 390	3140	3 140	100.0
5	Газ	литр	1 790	1 790	1 790	1 790	1 790	1 790	1 790	1790	1790	1790	1790	1790	1790	100.0

Хавсралт 6. Шатахууны үнэ өөрчлөгдсөн өдөр, 2022-2024 он

№	Төрөл	хэмжих нэгж	2022 XI.28	2022 XII.12	2023 I.09	2023 IV.03	2023 V.01	2023 X.09	2023 X.30	2023 XI.06	2023 XI.13	2023 XI.20	2023 XI.27	2024 II.19	2024 V.20	2024 IX.30
1	Аи-95	литр	3 910	3 910	3 760	3 710	3 710	3 710	3 910	3 910	3 910	3 910	3 910	3 910	3 910	3 910
2	Аи-80	литр	2 347	2 347	2 347	2 345	2 345	2 345	2 345	2 345	2 345	2 345	2 345	2 345	2 345	2 345
3	Аи-92	литр	2 390	2 390	2 390	2 390	2 382	2 370	2 390	2 390	2 390	2 390	2 390	2 390	2 390	2 390
4	Дизель түлш	литр	3 820	3 846	3 850	3 730	3 476	3 670	3 690	3 770	3 690	3 708	3 890	3 590	3 390	3 140
5	Газ	литр	1 790	1 790	1 790	1 790	1 790	1 790	1 790	1 790	1 790	1 790	1 790	1 790	1 790	1 790

Хавсралт 7. Түлшний дундаж үнэ, худалдаж буй байршлаар, 2024 XII.02

№	Төрөл	хэмжих нэгж	Чингэлтэй	Сүхбаатар	Баянгол	Баянзүрх	Сонгино хайрхан	Дундаж үнэ	
1	Түлшний мод	хар мод	6-7 кг	1 шуудай	7 500	7 500	8 500	7 000	7 625
		нарс	6-7 кг	1 шуудай	7 000	7 000	7 500	7 000	7 125
2	Сайжруулсан түлш	25 кг	1 шуудай	3 750	3 750	3 750	3 750	3 750	
3	Сайжруулсан түлш	1 тонн				150 000	150 000	150 000	

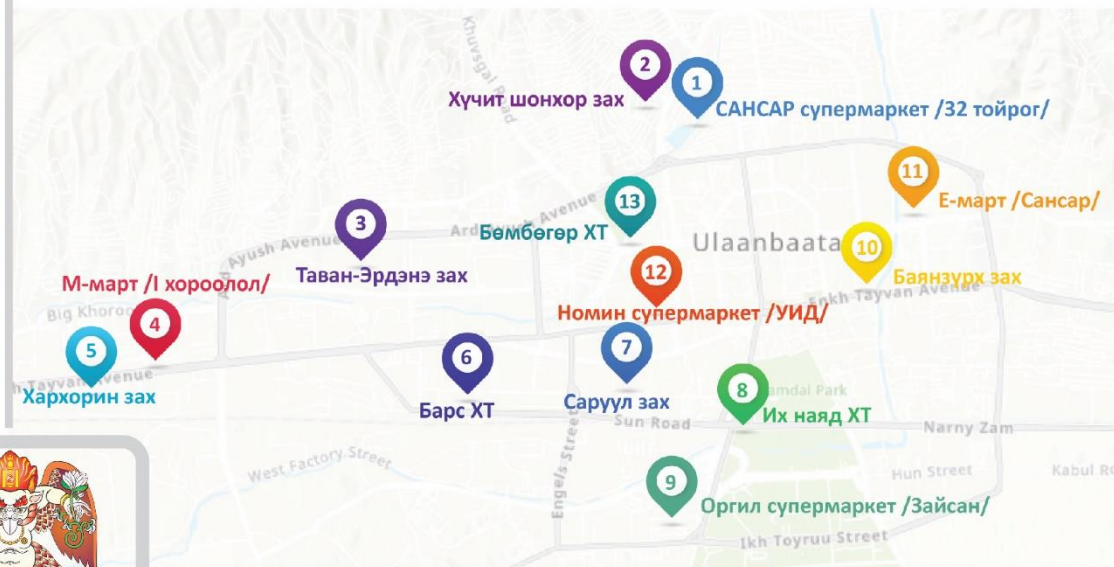
Нийслэлийн Статистикийн Газар

www.ubstat.mn

ХҮНСНИЙ БАРААНЫ ҮНИЙН АЖИГЛАЛТ

/ХҮНСНИЙ БҮТЭЭГДЭХҮҮН,
ХҮНСНИЙ ЗАХ,
ХУДАЛДААНЫ ТӨВ,
МЭДЭЭЛЭЛ ХЭРЭГЛЭГЧ/

13 ХҮНСНИЙ ЗАХ, ХУДАЛДААНЫ ТӨВ,



21 НЭР ТӨРЛИЙН ХҮНСНИЙ БҮТЭЭГДЭХҮҮН

“Алтан тариа” задгай гурил
“Алтан тариа” савалсан гурил
Сүү
Тараг, цөцгийтэй
Талх
Будаа
Цөцгийн тос
Ургамлын тос

Ногоон цай “Сtimo”
Элсэн чихэр
Хонины мах
Үхрийн мах
Адууны мах
Ямааны мах
Төмс, лууван, байцай
Хүрэн манжин, сонгино
Алим, өндөг



МЭДЭЭЛЭЛ ТАРХААЛТ /7 ХОНОГ БҮРИЙН ДАВАА ГАРАГ БҮР/

