



НИЙСЛЭЛИЙН
СТАТИСТИКИЙН
ГАЗАР

7 ХОНОГИЙН ХҮНСНИЙ БАРАА, БҮТЭЭГДЭХҮҮНИЙ ҮНИЙН ТАНИЛЦУУЛГА



2024 оны 6 дугаар сарын 17-ны өдрийн байдлаар Улаанбаатар хотын гол нэрийн барааны үнэ өмнөх сараас 0.4 хувь өссөн бол өмнөх 7 хоногоос 2.1 хувиар буурсан байна.

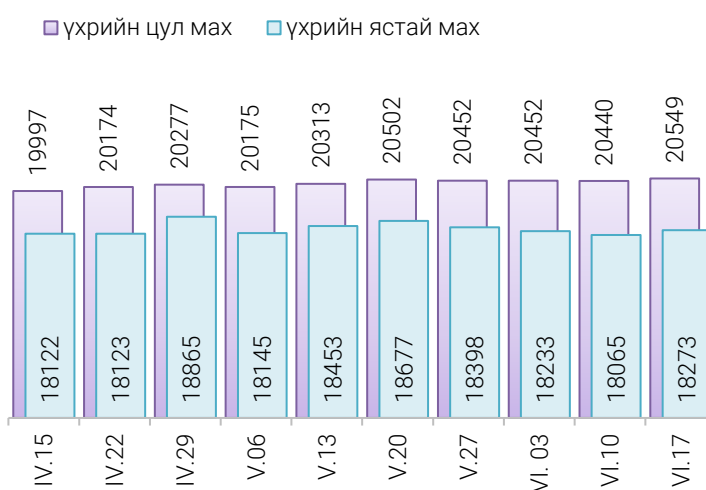
Улаанбаатар хотод байрладаг, иргэд, олон нийт ихээр үйлчлүүлдэг 13 хүнсний зах, худалдааны төв, супермаркетад хийсэн 21 нэр төрлийн 32 хүнсний бараа, бүтээгдэхүүний үнийн 2024 оны 6 дугаар сарын 3 дахь долоо хоногийн ажиглалтаар өмнөх долоо хоногтой харьцуулахад 16 нэрийн барааны үнэ (50.0%) тогтвортой, 9 нэрийн барааны үнэ (28.2%) өссөн, 7 нэрийн барааны үнэ (21.8%) буурсан байна. Үүнд:

- Махны дундаж үнэ

2024 оны 6 дугаар сарын 17-ны өдрийн байдлаар хонины ястай мах нэг килограмм нь дунджаар 15924 төгрөг, үхрийн ястай мах нэг килограмм нь дунджаар 18273 төгрөгийн үнэтэй тус тус худалдаалагдаж байна.

Өмнөх долоо хоногтой харьцуулахад үхрийн ястай махны үнэ 1.2 хувиар өсөж 18273 төгрөг, үхрийн цул махны үнэ 0.5 хувиар өсөж 20549 төгрөгийн дундаж үнэтэй байна.

Зураг 1. Үхрийн нэг килограмм махны дундаж үнэ, төгрөг



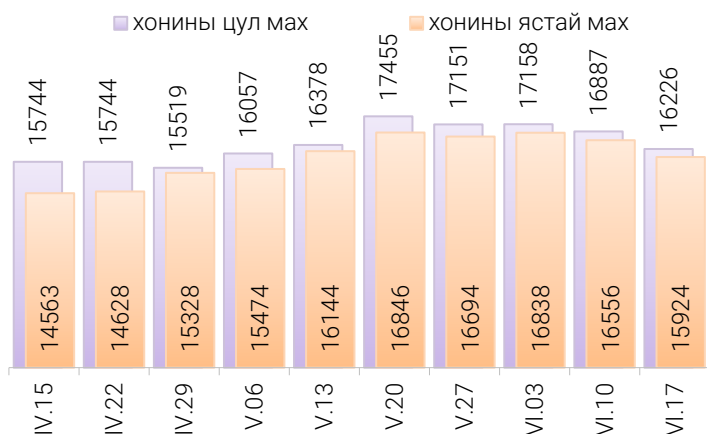
Хүснэгт 1. Нэг килограмм махны жижиглэн худалдах дундаж үнэ, төгрөг

Үхрийн ястай махны дундаж үнэ												
	I	II	III	IV	V	VI	VII	VIII	IX	X	XI	XII
2018	6 615	7 110	7 740	8 365	8 465	8 735	9 085	8 225	7 780	7 845	8 005	8 305
2019	8 875	8 925	9 390	9 635	10 960	11 700	12 280	11 540	11 375	10 950	10 090	9 755
2020	10 535	11 415	11 665	11 735	11 940	12 640	12 760	11 760	11 235	10 855	11 075	11 210
2021	11 615	12 605	12 670	13 850	13 960	14 770	14 800	13 700	13 420	13 280	13 345	13 495
2022	14 060	14 000	14 260	14 530	15 145	15 390	15 120	14 240	13 730	13 565	13 275	13 395
2023	13 520	14 245	14 955	16 750	18 493	20 100	19 466	16 723	16 277	15 690	15 542	15 846
2024	16 437	17 150	17 624	18 209	18 418	18273*						

Хонины ястай махны дундаж үнэ												
	I	II	III	IV	V	VI	VII	VIII	IX	X	XI	XII
2018	5 240	5 945	6 560	7 290	7 490	7 515	7 535	6 980	6 415	6 440	6 690	6 695
2019	7 170	7 340	7 945	8 710	9 820	10 430	10 045	9 700	9 640	9 095	7 710	7 635
2020	8 705	9 600	9 765	9 835	10 125	10 385	10 650	9 870	9 170	8 715	8 635	8 580
2021	9 040	10 460	10 705	12 320	12 390	12 695	12 440	11 380	10 975	11 005	10 775	10 850
2022	11 485	11 940	12 585	12 620	12 705	12 805	12 360	11 530	11 025	10 270	9 805	9 920
2023	10 440	11 350	12 680	14 065	15 396	16 598	15 766	13 387	12 703	12 010	11 834	12 080
2024	12 926	13 776	13 917	14 632	16 290	15924*						

*III долоо хоногийн ажиглалтаар

Зураг 2. Хонины нэг килограмм махны дундаж үнэ, төгрөг



Өмнөх долоо хоногтой харьцуулахад хонины ястай махны үнэ 3.8 хувиар буурч 15924 төгрөг, хонины цул махны үнэ 3.9 хувиар буурч 16226 төгрөгийн дундаж үнэтэй байна.

Энэ долоо хоногийн ажиглалтаар хонины ястай мах “М-март” дэлгүүрт хамгийн хямд буюу 14500 төгрөгөөр, Харин үхрийн ястай мах “Хүчит шонхор” захад хамгийн хямд буюу 14000 төгрөгөөр худалдаалагдаж байна.

• Гурилын үнэ

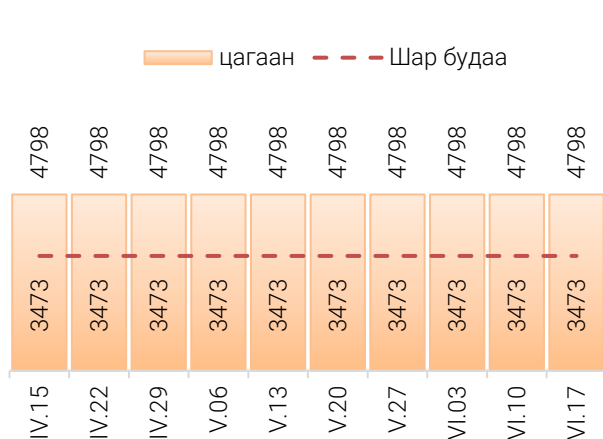
“Алтан тариа” нэрийн савласан нэг кг гурилын дундаж үнэ дээдийн дээд зэрэг нь 4082 төгрөг, дээд зэрэг нь 3084 төгрөг, 1-р зэрэг нь 2462 төгрөг, 2-р зэрэг нь 1551 төгрөг байна.

Худалдан авагч ихээр үйлчлүүлдэг “Барс” худалдааны төвд “Алтан тариа” нэрийн савласан нэг кг гурилын дундаж үнэ дээдийн дээд зэрэг нь 4000 төгрөг, дээд зэрэг нь 3000 төгрөг, 1-р зэрэг нь 2200 төгрөг, 2-р зэрэг нь 1600 төгрөгөөр тус тус худалдаалагдаж байна.

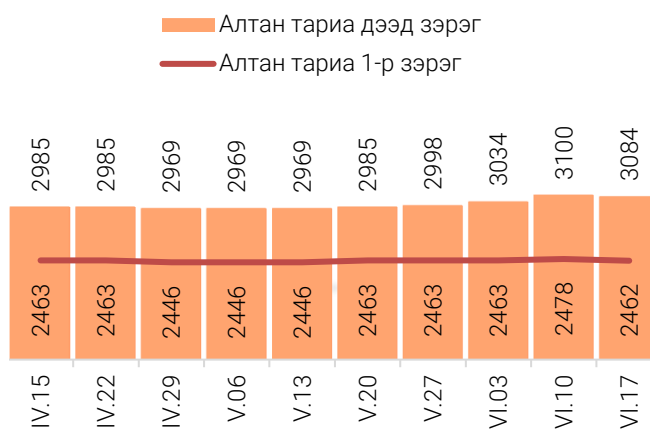


“Атар” талх хүнсний зах, дэлгүүрт 2300-2530 төгрөгийн үнэтэй байна. “Хүчит шонхор, Хархорин” захуудад “Атар” талхыг хамгийн хямд буюу 2300 төгрөгөөр, харин “Сансар” супермаркет, “Оргил” супермаркетэд 2530 төгрөгөөр худалдаалж байна.

Зураг 3. Нэг килограмм будааны үнэ, төгрөг



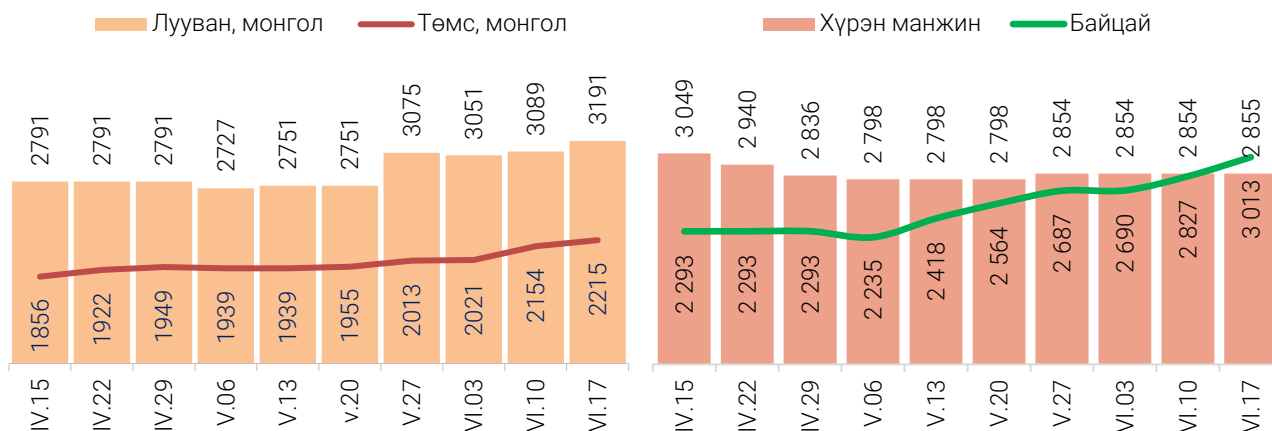
Зураг 4. Нэг килограмм савласан гурилын үнэ, төгрөг



- Хүнсний ногооны үнэ

Өмнөх долоо хоногтой харьцуулахад монгол төмс 2.8 хувиар өсөж 2215 төгрөг, монгол лууван 3.3 хувиар өсөж 3191 төгрөг, монгол байцай 6.6 хувиар өсөж 3013 төгрөг, монгол сонгино 6.6 хувиар өсөж 3013 төгрөгийн дундаж үнэтэй байна. Харин хүрэн манжин тогтвортой байна.

Зураг 5. Нэг килограмм хүнсний ногооны дундаж үнэ, төгрөг



Хэрэглээний үнийн ажиглалтын хавсралт хүснэгт:

Хавсралт 1. Хүнсний барааны үнийн ажиглалт, хүнсний зах, худалдааны төвөөр, 2024 VI.17

Хавсралт 2. Хүнсний барааны дундаж үнийн зэрэгцүүлэлт, 2024 оны III-VI сар

Хавсралт 3. Хүнсний барааны дундаж үнийн зэрэгцүүлэлт, 2017-2024 оны VI сар

Хавсралт 4. Шатахуун, түлшний үнэ, ШТС-аар, 2024 VI.17

Хавсралт 5. Шатахууны үнийн зэрэгцүүлэлт, 2024 оны III-VI сар

Хавсралт 6. Шатахууны үнэ өөрчлөгдсөн өдөр, 2022-2024 он

Хавсралт 7. Түлшний дундаж үнэ, худалдаж буй байршлаар, 2024 VI.17

Хавсралт 1. Хүнсний барааны үнийн ажиглалт, хүнсний зах, худалдааны төвөөр, 2024.VI.17

№	Бүтээгдэхүүний нэр		хэмжих нэгж	Баянзүрх зах	Сансар Супер-маркет	Хүчит шонхор зах	Бөмбөгөр ХТ	Саруул зах	Барс ХТ	Таван эрдэнэ зах	Хархорин зах	Номин Супер-маркет	М-Март	Оргил Супер-маркет	Е Март	Их наяд ХТ	Дундаж үнэ
1	"Алтан тариа" гурил	дээд	кг	2 800	2 785	2 640	2 520	3 100	2 520	2 720	2 600	2 961	3 060	2 974	2 965	3 200	2 826
		1-р зэрэг	кг	2 300	2 434	2 200	2 120	2 500	2 120	2 200	2 120	2 434	2 537	2 446	2 434	2 500	2 329
2	"Алтан тариа" савласан гурил	дээдийн дээд	кг	4 000	3 990	4 000	4 000	4 100	4 000	4 000	4 000	3 989	4 100	3 990	3 990	5 000	4 082
		дээд	кг	3 200	2 800	3 000	3 000	3 400	3 000	3 000	2 800	3 168	3 250	3 170	3 170	3 200	3 084
		1-р зэрэг	кг	2 700	2 450	2 400	2 400	2 800	2 200	2 300	2 300	2 448	2 570	2 450	2 450	2 600	2 462
		2-р зэрэг	кг	1 800	1 490	1 800	1 700	1 500	1 600	1 600	1 600	1 488	1 570	1 190	1 190	1 800	1 551
3	Сүү	Сүү ХК 1л	литр	4 500	4 500	4 500	4 500	4 300	4 200	4 400	4 400	4 498	4 500	4 500	4 500	4 600	4 453
		Сүү ХК 0.5л	литр	2 200	2 300	2 200	2 200	2 200	2 100	2 200	2 200	2 298	2 300	2 300	2 300	2 300	2 237
		Задгай	литр	3 400		3 500		3 500		3 300	3 000					3 500	3 362
4	Тараг, Цөцгийтэй		литр	4 100	4 100	4 000	4 200	3 800	3 900	4 200	4 000	4 098	4 100	4 100	4 100	4 200	4 067
5	Талх	Атар	ширхэг	2 500	2 530	2 300	2 400	2 500	2 400	2 500	2 300	2 378	2 370	2 530	2 360	2 500	2 427
		Зууван чех	ширхэг	3 300	3 300	3 000	3 000	3 100	3 100	3 300	3 000	3 238	2 890	3 300	3 250		3 145
		Хар талх	300 гр	2 500	2 420	2 500	2 300	2 500	2 300	2 500	2 300	2 428	2 670	2 310	2 410	2 500	2 431
6	Будаа	цагаан	кг	4 500	5 550	4 200	4 200	5 000	4 000	5 000	4 200	5 478	5 600	5 470			4 798
		шар	кг	3 000		3 000	3 000		3 000	3 500	3 500	4 938	5 000			3 000	3 473
7	Цөцгийн тос, "Сүү" ХК		200 гр	9 200	9 500	9 500	8 000	8 000	7 900	7 500	8 000	8 299	8 300	8 300	9 500	8 500	8 475
8	Ургамлын тос, "Янта"		1 литр	5 500	6 160	6 000	5 500	10 000	6 000	5 500	5 800	5 898	6 650	6 210	9 580	8 500	6 569
9	Ногоон цай, Сtimo		90 гр	4 000	4 150	4 000	3 800	3 500	3 800	4 130	4 000	3 738	4 110	3 890	3 610	4 100	3 905
10	Элсэн чихэр		кг	4 500	6 550	4 500	4 500		4 500	4 500	4 500	6 388	6 790			4 500	5 042
11	Хонины мах	ястай	кг	15 000	16 000	14 000	15 500	19 800	16 500	16 800	14 000	16 480	14 500	14 800	16 800	17 800	15 924
		цул	кг	15 000	16 000	14 000	15 500	19 800	16 500	16 800	14 000	16 480	15 500	16 500	16 800	17 800	16 140
12	Үхрийн мах	ястай	кг	17 000	20 000	15 000	18 500	24 500	18 000	18 500	13 500	17 780	19 500	17 000	18 800	22 000	18 273
		цул	кг	18 000	20 000	16 500	19 500	26 500	20 500	22 500	18 500	19 880	19 800	21 900	20 800	24 800	20 549
13	Адууны мах, ястай		кг	15 000		11 000	15 500		15 000		13 000						13 790
14	Ямааны мах, ястай		кг	11 000		9 500					10 500						10 314
15	Төмс, Монгол		кг	2 500	2 200	1 800	2 500	2 500	2 200	2 500	2 000	1 888	2 500	1 900	2 030	2 500	2 215
16	Лууван, Монгол		кг	3 500	2 800	2 500	3 200	4 000	3 000	4 000	4 000	2 778	2 500	3 200	2 660	4 000	3 191
17	Байцай, Монгол		кг	3 000	1 980	4 000	2 400	4 500	2 500	5 000	4 500	1 978	1 900	2 490	2 500	5 000	3 013
18	Хүрэн манжин, Монгол		кг	3 000	2 100	2 500	2 500	4 500	3 500	3 500	3 000	2 078	2 500	3 500	2 020	3 500	2 855
19	Сонгино, Монгол		кг	6 000	3 000	4 000	4 000	8 000	4 000	5 000	5 000	4 598	3 800	7 000	3 000	6 000	4 673
20	Алим, Польш		кг	6 500	6 300	6 500	7 000		6 000	6 000	6 000	6 298	6 900	7 500	6 300	6 000	6 426
21	Өндөг, Монгол		ширхэг	680	640	680	650	650	630	700	650	643	658	616	598	650	649

* Үнийн ажиглалт хийх өдөр тухайн захад тухайн бараа байхгүй байсан бөгөөд өмнөх 7 хоногийн үнээр оруулсан.

Хавсралт 2. Хүнсний барааны дундаж үнийн зэрэгцүүлэлт 2024 оны III - VI сар

№	Бүтээгдэхүүний нэр		хэмжих нэгж	2024 III.25	2024 IV.01	2024 IV.08	2024 IV.15	2024 IV.22	2024 IV.29	2024 V.06	2024 V.13	2024 V.20	2024 V.27	2024 VI.03	2024 VI.10	2024 VI.17	24.VI.17 24.VI.10	
1	"Алтан тариа" гурил	дээд	кг	2 826	2 826	2 826	2 826	2 826	2 826	2 826	2 826	2 826	2 826	2 826	2 826	2 826	100.0	
		1-р зэрэг	кг	2 329	2 329	2 329	2 329	2 329	2 329	2 329	2 329	2 329	2 329	2 329	2 329	2 329	2 329	100.0
2	"Алтан тариа" савласан гурил	дээдийн дээд	кг	4 082	4 082	4 082	4 082	4 082	4 082	4 082	4 082	4 082	4 082	4 082	4 082	4 082	100.0	
		дээд	кг	2 969	2 969	2 985	2 985	2 985	2 969	2 969	2 969	2 985	2 998	3 034	3 100	3 084	99.5	
		1-р зэрэг	кг	2 426	2 440	2 455	2 463	2 463	2 446	2 446	2 446	2 463	2 463	2 463	2 463	2 478	2 462	99.4
		2-р зэрэг	кг	1 606	1 606	1 605	1 605	1 605	1 605	1 605	1 605	1 605	1 605	1 605	1 605	1 578	1 551	98.3
3	Сүү	Сүү ХК 1л	литр	4 445	4 445	4 445	4 445	4 445	4 445	4 445	4 445	4 445	4 445	4 453	4 453	4 453	100.0	
		Сүү ХК 0.5л	литр	2 245	2 245	2 237	2 237	2 237	2 237	2 237	2 237	2 237	2 237	2 237	2 237	2 237	2 237	100.0
		Задгай	литр	3 869	3 869	3 869	3 895	3 895	3 895	3 895	3 895	3 895	3 895	3 605	3 509	3 437	3 362	97.8
4	Тараг, Цөцгийтэй		литр	4 045	4 045	4 037	4 040	4 040	4 051	4 060	4 060	4 060	4 067	4 067	4 067	4 067	100.0	
5	Талх	Атар	ширхэг	2 443	2 443	2 443	2 443	2 427	2 427	2 427	2 427	2 427	2 427	2 427	2 427	2 427	2 427	100.0
		Зууван чех	ширхэг	3 094	3 094	3 094	3 142	3 129	3 160	3 160	3 145	3 145	3 145	3 145	3 145	3 145	3 145	100.0
		Хар талх	300 гр	2 431	2 431	2 431	2 431	2 431	2 431	2 431	2 431	2 431	2 431	2 431	2 431	2 431	2 431	100.0
6	Будаа	цагаан	кг	4 798	4 798	4 798	4 798	4 798	4 798	4 798	4 798	4 798	4 798	4 798	4 798	4 798	100.0	
		шар	кг	3 473	3 473	3 473	3 473	3 473	3 473	3 473	3 473	3 473	3 473	3 473	3 473	3 473	3 473	100.0
7	Цөцгийн тос, "Сүү" ХК		200 гр	8 475	8 475	8 475	8 475	8 475	8 475	8 475	8 475	8 475	8 475	8 475	8 475	8 475	100.0	
8	Ургамлын тос, "Янта"		1 литр	6 821	6 747	6 792	6 712	6 755	6 640	6 564	6 556	6 658	6 658	6 569	6 569	6 569	100.0	
9	Ногоон цай, Сtimo		90 гр	3 806	3 806	3 806	3 806	3 816	3 816	3 764	3 780	3 799	3 872	3 872	3 880	3 905	100.6	
10	Элсэн чихэр		кг	5 042	5 042	5 042	5 042	5 042	5 042	5 042	5 042	5 042	5 042	5 042	5 042	5 042	100.0	
11	Хонины мах	ястай	кг	13 867	14 257	14 385	14 563	14 628	15 328	15 474	16 144	16 846	16 694	16 838	16 556	15 924	96.2	
		цул	кг	14 923	15 267	15 542	15 744	15 744	15 519	16 057	16 378	17 455	17 151	17 158	16 887	16 226	96.1	
12	Үхрийн мах	ястай	кг	17 831	17 897	18 036	18 122	18 123	18 865	18 145	18 453	18 677	18 398	18 233	18 065	18 273	101.2	
		цул	кг	19 780	19 753	19 881	19 997	20 174	20 277	20 175	20 313	20 502	20 452	20 452	20 440	20 549	100.5	
13	Адууны мах, ястай		кг	12 734	13 076	13 331	13 978	13 701	13 931	13 932	13 692	13 692	14 362	14 562	13 571	13 790	101.6	
14	Ямааны мах, ястай		кг	9 664	9 664	10 656	10 323	10 656	10 656	10 475	10 475	10 475	10 475	10 475	10 314	10 314	100.0	
15	Төмс, Монгол		кг	1 866	1 866	1 840	1 856	1 922	1 949	1 939	1 939	1 955	2 013	2 021	2 154	2 215	102.8	
16	Лууван, Монгол		кг	2 911	2 952	2 904	2 791	2 791	2 791	2 727	2 751	2 751	3 075	3 051	3 089	3 191	103.3	
17	Байцай, Монгол		кг	2 378	2 378	2 299	2 293	2 293	2 293	2 235	2 418	2 564	2 687	2 690	2 827	3 013	106.6	
18	Хүрэн манжин, Монгол		кг	2 980	3 016	2 980	3 049	2 940	2 836	2 798	2 798	2 798	2 854	2 854	2 854	2 855	100.0	
19	Сонгино, Монгол		кг	3 573	3 573	3 595	3 757	3 757	3 719	3 757	3 757	3 973	4 078	4 599	4 409	4 673	106.0	
20	Алим, Польш		кг	6 565	6 565	6 565	6 506	6 574	6 561	6 539	6 539	6 426	6 426	6 426	6 389	6 426	100.6	
21	Өндөг, Монгол		ширхэг	643	643	648	650	650	644	645	650	645	646	645	653	649	99.4	

Хавсралт 3. Хүнсний барааны дундаж үнийн зэрэгцүүлэлт 2017-2024 оны VI сар

№	Бүтээгдэхүүний нэр		хэмжих нэгж	2017 VI	2018 VI	2019 VI	2020 VI	2021 VI	2022 VI	2023 VI	2024 VI.17	2024/2023	2024/2022	2024/2021	2024/2020	2024/2019	2024/2018
1	"Алтан тариа" гурил	дээд	кг	1 180	1 310	1 359	1 412	1 584	1 575	2 461	2 826	114.8	179.4	178.4	200.1	207.9	215.7
		1-р зэрэг	кг	970	1 050	1 056	1 157	1 376	1 350	2 101	2 329	110.8	172.6	169.3	201.3	220.5	221.8
2	"Алтан тариа" савласан гурил	дээдийн дээд	кг	1 570	1 640	1 739	2 143	2 228	2 480	3 432	4 082	118.9	164.6	183.2	190.5	234.7	248.9
		дээд	кг	1 220	1 335	1 373	1 432	1 614	1 593	2 604	3 084	118.4	193.6	191.1	215.4	224.6	231.0
		1-р зэрэг	кг	1 015	1 080	1 097	1 195	1 416	1 362	2 252	2 462	109.3	180.8	173.9	206.0	224.4	228.0
		2-р зэрэг	кг	795	865	869	928	998	1 048	1 487	1 551	104.3	148.0	155.4	167.1	178.5	179.3
3	Сүү	Сүү ХК 1л	литр	2 225	2 660	2 629	2 706	2 841	3 633	4 429	4 453	100.5	122.6	156.7	164.6	169.4	167.4
		Сүү ХК 0.5л	литр	965	1 115	1 102	1 207	1 325	1 787	2 245	2 237	99.6	125.2	168.8	185.3	203.0	200.6
		Задгай	литр	1 600	1 920	1 633	1 500	2 098	2 550	2 949	3 362	114.0	131.9	160.2	224.1	205.9	175.1
4	Тараг, Цөцгийтэй		литр	2 280	2 530	2 452	2 560	2 731	3 457	4 045	4 067	100.5	117.7	148.9	158.9	165.9	160.8
5	Талх	Атар	ширхэг	1 170	1 170	1 274	1 283	1 280	1 713	2 132	2 427	113.8	141.7	189.6	189.2	190.5	207.4
		Зууван чех	ширхэг	1 340	1 330	1 436	1 585	1 699	2 183	2 713	3 145	115.9	144.1	185.1	198.4	219.0	236.5
		Хар талх	300 гр	925	925	957	1 113	1 217	1 583	1 974	2 431	123.1	153.5	199.8	218.4	254.0	262.8
6	Будаа	цагаан	кг			3 509	3 630	3 661	4 625	4 701	4 798	102.1	103.7	131.1	132.2	136.7	
		шар	кг	1 770	1 895	2 049	2 791	2 418	3 117	3 244	3 473	107.1	111.4	143.6	124.4	169.5	183.3
7	Цөцгийн тос, "Сүү" ХК		200 гр		5 245	4 247	3 784	4 273	7 125	7 389	8 475	114.7	118.9	198.3	224.0	199.6	161.6
8	Ургамлын тос, "Янта"		1 литр	3 405	3 550	3 510	3 500	4 395	8 712	8 011	6 569	82.0	75.4	149.5	187.7	187.2	185.0
9	Ногоон цай, Сtimo		90 гр	1 505	1 515	1 521	1 522	1 566	3 772	3 618	3 905	107.9	103.5	249.4	256.6	256.7	257.8
10	Элсэн чихэр		кг			2 745	2 694	2 713	3 684	3 771	5 042	133.7	136.9	185.8	187.2	183.7	
11	Хонины мах	ястай	кг	6 640	7 490	10 484	10 417	12 611	12 584	16 637	16 008	96.2	127.2	126.9	153.7	152.7	213.7
		цул	кг	6 930	7 850	11 489	10 796	12 450	13 122	17 078	16 226	95.0	123.7	130.3	150.3	141.2	206.7
12	Үхрийн мах	ястай	кг	7 720	8 920	11 727	12 751	14 576	15 066	20 152	18 273	90.7	121.3	125.4	143.3	155.8	204.9
		цул	кг	9 080	10 790	14 229	15 192	16 538	17 251	22 610	20 549	90.9	119.1	124.3	135.3	144.4	190.4
13	Адууны мах, ястай		кг	5 750	6 600	9 071	9 558	13 349	11 367	13 883	13 790	99.3	121.3	103.3	144.3	152.0	208.9
14	Ямааны мах, ястай		кг	4 965	5 265	8 800	8 300	10 383	10 323	12 331	10 314	83.6	99.9	99.3	124.3	117.2	195.9
15	Төмс, Монгол		кг	660	1 380	1 060	1 090	960	2 511	1 651	2 215	134.2	88.2	230.7	203.2	209.0	160.5
16	Лууван, Монгол		кг	825	2 440	1 660	2 056	1 688	4 724	2 250	3 191	141.8	67.5	189.0	155.2	192.2	130.8
17	Байцай, Монгол		кг	1 475	2 120	2 439	2 675	2 584	5 092	3 837	3 013	78.5	59.2	116.6	112.6	123.5	142.1
18	Хүрэн манжин, Монгол		кг	2 350	4 600	2 485	3 196	2 905	5 666	4 292	2 855	66.5	50.4	98.3	89.3	114.9	62.1
19	Сонгино, Монгол		кг	1 475	1 350	1 349	1 706	2 147	2 787	5 332	4 673	87.6	167.6	217.7	273.9	346.4	346.1
20	Алим, Польш		кг	4 200	4 170	4 183	4 239	5 580	8 041	6 708	6 426	95.8	79.9	115.2	151.6	153.6	154.1
21	Өндөг, Монгол		ширхэг	315	300	334	335	430	470	525	649	123.7	138.1	150.9	193.7	194.3	216.3

Хавсралт 4. Шатахуун, түлшний үнэ, ШТС-аар, 2024.VI.17

№	Төрөл	хэмжих нэгж	Жаст ойл	Петровис	Магнай трейд	Сод монгол	Шунхлай	Юнигаз	дундаж үнэ
1	Аи-95	литр		3 910	3 910	3 910	3 910		3910
2	Аи-80	литр		2 370		2 315	2 350		2345
3	Аи-92	литр	2 390	2 390	2 390	2 390	2 390		2390
4	Дизель түлш	литр	3 390	3 390	3 390	3 390	3 390		3 390
5	Газ	литр		1 790				1 790	1790

Хавсралт 5. Шатахууны үнийн зэрэгцүүлэлт 2024 оны III - VI сар

№	Төрөл	хэмжих нэгж	24.III.25	24.IV.01	24.IV.08	24.IV.15	24.IV.22	24.IV.29	24.V.06	24.V.13	24.V.20	24.V.27	24.VI.03	24.VI.10	24.VI.17	24.VI.17 24.VI.10
1	Аи-95	литр	3 910	3 910	3 910	3 910	3 910	3 910	3 910	3 910	3 910	3 910	3910	3910	3910	100.0
2	Аи-80	литр	2 345	2 345	2 345	2 345	2 345	2 345	2 345	2 345	2 345	2 345	2345	2345	2345	100.0
3	Аи-92	литр	2 390	2 390	2 390	2 390	2 390	2 390	2 390	2 390	2 390	2 390	2390	2390	2390	100.0
4	Дизель түлш	литр	3 590	3 590	3 590	3 590	3 590	3 590	3 590	3 590	3 390	3 390	3 390	3 390	3 390	100.0
5	Газ	литр	1 790	1 790	1 790	1 790	1 790	1 790	1 790	1 790	1 790	1 790	1790	1790	1790	100.0

Хавсралт 6. Шатахууны үнэ өөрчлөгдсөн өдөр, 2022-2024 он

№	Төрөл	хэмжих нэгж	2022 X.31	2022 XI.28	2022 XII.12	2023 I.09	2023 IV.03	2023 V.01	2023 X.09	2023 X.30	2023 XI.06	2023 XI.13	2023 XI.20	2023 XI.27	2024 II.19	2024 V.20
1	Аи-95	литр	3 910	3 910	3 910	3 760	3 710	3 710	3 710	3 910	3 910	3 910	3 910	3 910	3 910	3 910
2	Аи-80	литр	2 347	2 347	2 347	2 347	2 345	2 345	2 345	2 345	2 345	2 345	2 345	2 345	2 345	2 345
3	Аи-92	литр	2 390	2 390	2 390	2 390	2 390	2 382	2 370	2 390	2 390	2 390	2 390	2 390	2 390	2 390
4	Дизель түлш	литр	3 748	3 820	3 846	3 850	3 730	3 476	3 670	3 690	3 770	3 690	3 708	3 890	3 590	3 390
5	Газ	литр	1 790	1 790	1 790	1 790	1 790	1 790	1 790	1 790	1 790	1 790	1 790	1 790	1 790	1 790

Хавсралт 7. Түлшний дундаж үнэ, худалдаж буй байршлаар, 2024 VI.17

№	Төрөл	хэмжих нэгж		Чингэлтэй	Сүхбаатар	Баянгол	Баянзүрх	Сонгино хайрхан	Дундаж үнэ	
1	Түлшний мод	хар мод	6-7 кг	1 шуудай	7 500	7 500		8 500	7 000	7 625
		нарс	6-7 кг	1 шуудай	7 000	7 000		7 500	7 000	7 125
2	Сайжруулсан түлш	25 кг	1 шуудай	3 750	3 750		3 750	3 750	3 750	
3	Сайжруулсан түлш	1 тонн					150 000	150 000	150 000	

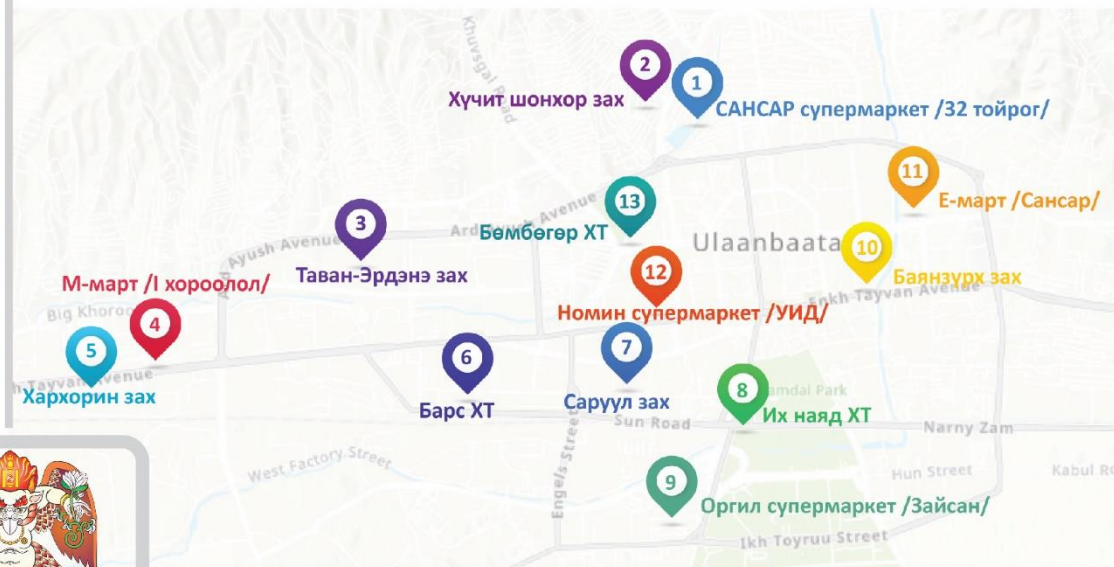
Нийслэлийн Статистикийн Газар

www.ubstat.mn

ХҮНСНИЙ БАРААНЫ ҮНИЙН АЖИГЛАЛТ

/ХҮНСНИЙ БҮТЭЭГДЭХҮҮН,
ХҮНСНИЙ ЗАХ,
ХУДАЛДААНЫ ТӨВ,
МЭДЭЭЛЭЛ ХЭРЭГЛЭГЧ/

13 ХҮНСНИЙ ЗАХ, ХУДАЛДААНЫ ТӨВ,



21 НЭР ТӨРЛИЙН ХҮНСНИЙ БҮТЭЭГДЭХҮҮН

“Алтан тариа” задгай гурил
“Алтан тариа” савалсан гурил
Сүү
Тараг, цөцгийтэй
Талх
Будаа
Цөцгийн тос
Ургамлын тос

Ногоон цай “Сtimo”
Элсэн чихэр
Хонины мах
Үхрийн мах
Адууны мах
Ямааны мах
Төмс, лууван, байцай
Хүрэн манжин, сонгино
Алим, өндөг



МЭДЭЭЛЭЛ ТАРХААЛТ /7 ХОНОГ БҮРИЙН ДАВАА ГАРАГ БҮР/

