



НИЙСЛЭЛИЙН
СТАТИСТИКИЙН
ГАЗАР

7 ХОНОГИЙН ХҮНСНИЙ БАРАА, БҮТЭЭГДЭХҮҮНИЙ ҮНИЙН ТАНИЛЦУУЛГА



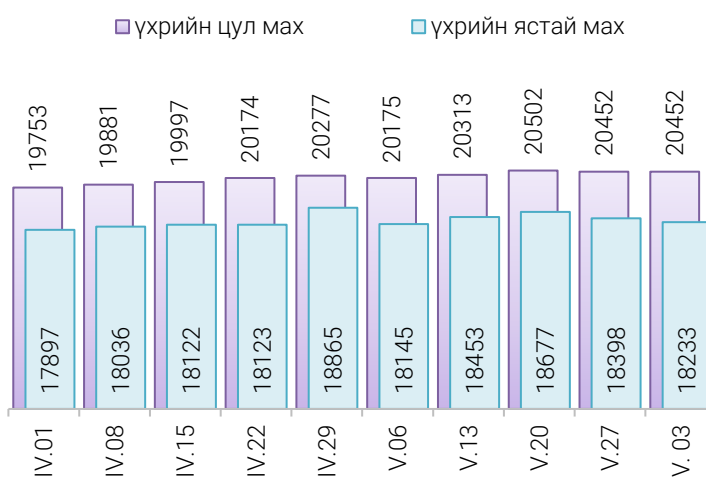
2024 оны 6 дугаар сарын 03-ны өдрийн байдлаар Улаанбаатар хотын гол нэрийн барааны үнэ өмнөх сараас **1.8 хувь**, өмнөх 7 хоногоос **0.6 хувиар** тус тус **өссөн** байна.

Улаанбаатар хотод байрладаг, иргэд, олон нийт ихээр үйлчлүүлдэг 13 хүнсний зах, худалдааны төв, супермаркетад хийсэн 21 нэр төрлийн 32 хүнсний бараа, бүтээгдэхүүний үнийн 2024 оны 5 дугаар сарын 3 дахь долоо хоногийн ажиглалтаар өмнөх долоо хоногтой харьцуулахад 21 нэрийн барааны үнэ **(65.7%) тогтвортой**, 6 нэрийн барааны үнэ **(18.7%) өссөн**, 5 нэрийн барааны үнэ **(15.6%) буурсан** байна. Үүнд:

- **Махны дундаж үнэ**

Зураг 1. Үхрийн нэг килограмм махны дундаж үнэ, төгрөг

2024 оны 6 дугаар сарын 03-ны өдрийн байдлаар хонины ястай мах нэг килограмм нь дунджаар 16838 төгрөг, үхрийн ястай мах нэг килограмм нь дунджаар 18233 төгрөгийн үнэтэй тус тус худалдаалагдаж байна.



Өмнөх долоо хоногтой харьцуулахад үхрийн ястай махны үнэ 0.9 хувиар буурч 18233 төгрөг, үхрийн цул махны үнэ 20452 төгрөгийн дундаж үнэтэй байна.

Хүснэгт 1. Нэг килограмм махны жижиглэн худалдах дундаж үнэ, төгрөг

Үхрийн ястай махны дундаж үнэ												
	I	II	III	IV	V	VI	VII	VIII	IX	X	XI	XII
2018	6 615	7 110	7 740	8 365	8 465	8 735	9 085	8 225	7 780	7 845	8 005	8 305
2019	8 875	8 925	9 390	9 635	10 960	11 700	12 280	11 540	11 375	10 950	10 090	9 755
2020	10 535	11 415	11 665	11 735	11 940	12 640	12 760	11 760	11 235	10 855	11 075	11 210
2021	11 615	12 605	12 670	13 850	13 960	14 770	14 800	13 700	13 420	13 280	13 345	13 495
2022	14 060	14 000	14 260	14 530	15 145	15 390	15 120	14 240	13 730	13 565	13 275	13 395
2023	13 520	14 245	14 955	16 750	18 493	20 100	19 466	16 723	16 277	15 690	15 542	15 846
2024	16 437	17 150	17 624	18 209	18 418	18233*						

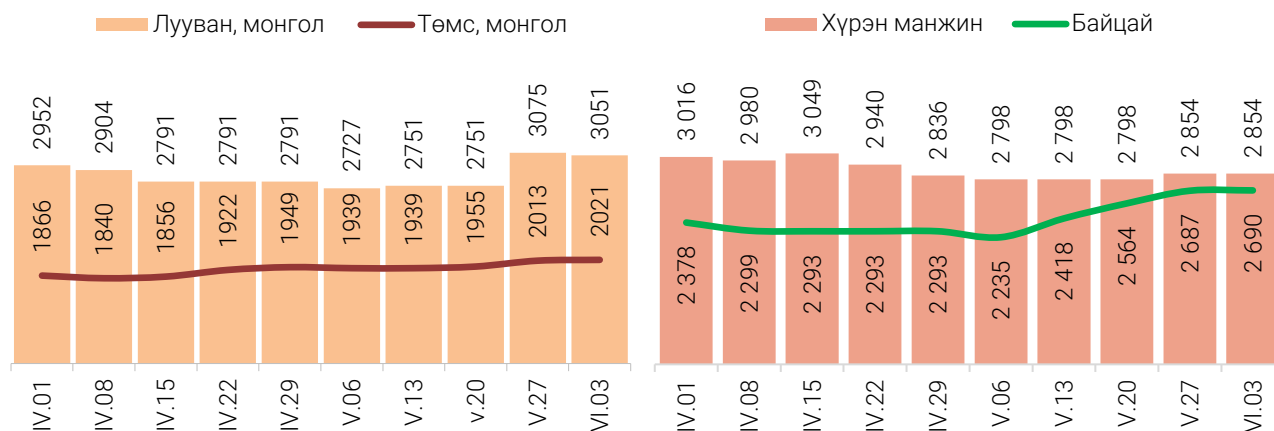
Хонины ястай махны дундаж үнэ												
	I	II	III	IV	V	VI	VII	VIII	IX	X	XI	XII
2018	5 240	5 945	6 560	7 290	7 490	7 515	7 535	6 980	6 415	6 440	6 690	6 695
2019	7 170	7 340	7 945	8 710	9 820	10 430	10 045	9 700	9 640	9 095	7 710	7 635
2020	8 705	9 600	9 765	9 835	10 125	10 385	10 650	9 870	9 170	8 715	8 635	8 580
2021	9 040	10 460	10 705	12 320	12 390	12 695	12 440	11 380	10 975	11 005	10 775	10 850
2022	11 485	11 940	12 585	12 620	12 705	12 805	12 360	11 530	11 025	10 270	9 805	9 920
2023	10 440	11 350	12 680	14 065	15 396	16 598	15 766	13 387	12 703	12 010	11 834	12 080
2024	12 926	13 776	13 917	14 632	16 290	16838*						

*I долоо хоногийн ажиглалтаар

- Хүнсний ногооны үнэ

Өмнөх долоо хоногтой харьцуулахад монгол төмс 0.4 хувиар өсөж 2021 төгрөг, монгол лууван 0.8 хувиар буурч 3051 төгрөг, монгол байцай 0.1 хувиар өсөж 2690 төгрөг, монгол сонгино 12.8 хувиар өсөж 4599 төгрөгийн дундаж үнэтэй байна. Харин хүрэн манжин тогтвортой байна.

Зураг 5. Нэг килограмм хүнсний ногооны дундаж үнэ, төгрөг



Хэрэглээний үнийн ажиглалтын хавсралт хүснэгт:

Хавсралт 1. Хүнсний барааны үнийн ажиглалт, хүнсний зах, худалдааны төвөөр, 2024 VI.03

Хавсралт 2. Хүнсний барааны дундаж үнийн зэрэгцүүлэлт, 2024 оны III-VI сар

Хавсралт 3. Хүнсний барааны дундаж үнийн зэрэгцүүлэлт, 2017-2024 оны VI сар

Хавсралт 4. Шатахуун, түлшний үнэ, ШТС-аар, 2024 VI.03

Хавсралт 5. Шатахууны үнийн зэрэгцүүлэлт, 2024 оны III-VI сар

Хавсралт 6. Шатахууны үнэ өөрчлөгдсөн өдөр, 2022-2024 он

Хавсралт 7. Түлшний дундаж үнэ, худалдаж буй байршлаар, 2024 VI.03

Хавсралт 1. Хүнсний барааны үнийн ажиглалт, хүнсний зах, худалдааны төвөөр, 2024.VI.03

№	Бүтээгдэхүүний нэр	хэмжих нэгж	Баянзүрх зах	Сансар Супер-маркет	Хүчит шонхор зах	Бөмбөгөр ХТ	Саруул зах	Барс ХТ	Таван эрдэнэ зах	Хархорин зах	Номин Супер-маркет	М-Март	Оргил Супер-маркет	Е Март	Их наяд ХТ	Дундаж үнэ	
1	"Алтан тариа" гурил	дээд	кг	2 800	2 785	2 640	2 520	3 100	2 520	2 720	2 600	2 961	3 060	2 974	2 965	3 200	2 826
		1-р зэрэг	кг	2 300	2 434	2 200	2 120	2 500	2 120	2 200	2 120	2 434	2 537	2 446	2 434	2 500	2 329
2	"Алтан тариа" савласан гурил	дээдийн дээд	кг	4 000	3 990	4 000	4 000	4 100	4 000	4 000	4 000	3 989	4 100	3 990	3 990	5 000	4 082
		дээд	кг	3 000	3 170	2 800	3 000	3 100	3 000	3 000	3 000	3 168	3 070	2 800	3 170	3 200	3 034
		1-р зэрэг	кг	2 600	2 450	2 200	2 400	2 800	2 300	2 400	2 400	2 448	2 570	2 450	2 450	2 600	2 463
		2-р зэрэг	кг	1 800	1 490	1 800	1 700	1 500	1 600	1 600	1 600	1 488	1 570	1 490	1 490	1 800	1 605
3	Сүү	Сүү ХК 1л	литр	4 500	4 500	4 500	4 500	4 300	4 200	4 400	4 400	4 498	4 500	4 500	4 500	4 600	4 453
		Сүү ХК 0.5л	литр	2 200	2 300	2 200	2 200	2 200	2 100	2 200	2 200	2 298	2 300	2 300	2 300	2 300	2 237
		Задгай	литр	3 400		3 500		3 500		3 200	3 500					4 000	3 509
4	Тараг, Цөцгийтэй	литр	4 100	4 100	4 000	4 200	3 800	3 900	4 200	4 000	4 098	4 100	4 100	4 100	4 200	4 067	
5	Талх	Атар	ширхэг	2 500	2 530	2 300	2 400	2 500	2 400	2 500	2 300	2 378	2 370	2 530	2 360	2 500	2 427
		Зууван чех	ширхэг	3 300	3 300	3 000	3 000	3 200	3 000	3 300	3 000	3 238	2 890	3 300	3 250		3 145
		Хар талх	300 гр	2 500	2 420	2 500	2 300	2 500	2 300	2 500	2 300	2 428	2 670	2 310	2 410	2 500	2 431
6	Будаа	цагаан	кг	4 500	5 550	4 200	4 200	5 000	4 000	5 000	4 200	5 478	5 600	5 470			4 798
		шар	кг	3 000		3 000	3 000		3 000	3 500	3 500	4 938	5 000			3 000	3 473
7	Цөцгийн тос, "Сүү" ХК	200 гр	9 200	9 500	9 500	8 000	8 000	7 900	7 500	8 000	8 299	8 300	8 300	9 500	8 500	8 475	
8	Ургамлын тос, "Янта"	1 литр	5 500	6 160	6 000	5 500	10 000	6 000	5 500	5 800	5 898	6 650	6 210	9 580	8 500	6 569	
9	Ногоон цай, Сtimo	90 гр	4 000	4 150	3 800	3 900	3 500	3 800	3 800	4 000	3 738	4 110	3 890	3 610	4 100	3 872	
10	Элсэн чихэр	кг	4 500	6 550	4 500	4 500		4 500	4 500	4 500	6 388	6 790			4 500	5 042	
11	Хонины мах	ястай	кг	17 000	20 000	14 000	17 500	21 800	18 000	19 800	15 000	14 700	14 500	14 800	16 800	17 000	16 838
		цул	кг	17 000	20 000	15 000	17 500	21 800	18 000	19 800	15 000	14 700	15 500	16 500	16 800	17 000	17 158
12	Үхрийн мах	ястай	кг	18 000		15 500	17 500	24 500	19 500	19 800	14 500	17 880	19 500	17 000	17 000	20 000	18 233
		цул	кг	19 500		16 500	20 000	26 000	20 500	23 500	17 500	19 900	19 800	21 900	20 000	22 000	20 452
13	Адууны мах, ястай	кг	16 000		11 000	15 500		16 000		15 000						14 562	
14	Ямааны мах, ястай	кг	11 000		9 500					11 000						10 475	
15	Төмс, Монгол	кг	2 000	1 850	1 800	2 000	2 500	2 000	2 300	1 800	1 888	2 500	1 900	1 900	2 000	2 021	
16	Лууван, Монгол	кг	3 000	2 900	2 500	3 800	3 500	2 500	3 400	2 500	2 778	2 500	5 000	2 660	3 500	3 051	
17	Байцай, Монгол	кг	3 000	1 980	2 500	3 500	3 000	2 500	3 000	3 000	1 978	1 900	2 490	2 450	4 800	2 690	
18	Хүрэн манжин, Монгол	кг	3 000	2 100	2 000	3 500	4 000	3 500	3 500	3 000	2 078	2 500	3 500	2 020	3 500	2 854	
19	Сонгино, Монгол	кг	6 000	2 700	4 000	6 000	5 500	4 000	5 000	4 000	4 598	4 200	7 000	2 970	6 000	4 599	
20	Алим, Польш	кг	6 500	6 300	6 500	7 000		6 000	6 000	6 000	6 298	6 900	7 500	6 300	6 000	6 426	
21	Өндөг, Монгол	ширхэг	680	640	650	650	650	630	680	650	643	658	610	598	650	645	

* Үнийн ажиглалт хийх өдөр тухайн захад тухайн бараа байхгүй байсан бөгөөд өмнөх 7 хоногийн үнээр оруулсан.

Хавсралт 2. Хүнсний барааны дундаж үнийн зэрэгцүүлэлт 2024 оны III - VI сар

№	Бүтээгдэхүүний нэр		хэмжих нэгж	2024 III.11	2024 III.18	2024 III.25	2024 IV.01	2024 IV.08	2024 IV.15	2024 IV.22	2024 IV.29	2024 V.06	2024 V.13	2024 V.20	2024 V.27	2024 VI.03	24.VI.03 24.V.27	
1	"Алтан тариа" гурил	дээд	кг	2 826	2 826	2 826	2 826	2 826	2 826	2 826	2 826	2 826	2 826	2 826	2 826	2 826	100.0	
		1-р зэрэг	кг	2 329	2 329	2 329	2 329	2 329	2 329	2 329	2 329	2 329	2 329	2 329	2 329	2 329	2 329	100.0
2	"Алтан тариа" савласан гурил	дээдийн дээд	кг	4 082	4 082	4 082	4 082	4 082	4 082	4 082	4 082	4 082	4 082	4 082	4 082	4 082	100.0	
		дээд	кг	2 969	2 969	2 969	2 969	2 985	2 985	2 985	2 969	2 969	2 969	2 969	2 985	2 998	3 034	101.2
		1-р зэрэг	кг	2 426	2 426	2 426	2 440	2 455	2 463	2 463	2 446	2 446	2 446	2 446	2 463	2 463	2 463	100.0
		2-р зэрэг	кг	1 606	1 606	1 606	1 606	1 605	1 605	1 605	1 605	1 605	1 605	1 605	1 605	1 605	1 605	1 605
3	Сүү	Сүү ХК 1л	литр	4 445	4 445	4 445	4 445	4 445	4 445	4 445	4 445	4 445	4 445	4 445	4 445	4 453	100.2	
		Сүү ХК 0.5л	литр	2 245	2 245	2 245	2 245	2 237	2 237	2 237	2 237	2 237	2 237	2 237	2 237	2 237	2 237	100.0
		Задгай	литр	3 869	3 869	3 869	3 869	3 869	3 895	3 895	3 895	3 895	3 895	3 895	3 895	3 605	3 509	97.3
4	Тараг, Цөцгийтэй		литр	4 045	4 045	4 045	4 045	4 037	4 040	4 040	4 051	4 060	4 060	4 060	4 067	4 067	100.0	
5	Талх	Атар	ширхэг	2 443	2 443	2 443	2 443	2 443	2 443	2 427	2 427	2 427	2 427	2 427	2 427	2 427	2 427	100.0
		Зууван чех	ширхэг	3 094	3 094	3 094	3 094	3 094	3 142	3 129	3 160	3 160	3 160	3 145	3 145	3 145	3 145	100.0
		Хар талх	300 гр	2 456	2 431	2 431	2 431	2 431	2 431	2 431	2 431	2 431	2 431	2 431	2 431	2 431	2 431	2 431
6	Будаа	цагаан	кг	4 798	4 798	4 798	4 798	4 798	4 798	4 798	4 798	4 798	4 798	4 798	4 798	4 798	100.0	
		шар	кг	3 473	3 473	3 473	3 473	3 473	3 473	3 473	3 473	3 473	3 473	3 473	3 473	3 473	3 473	100.0
7	Цөцгийн тос, "Сүү" ХК		200 гр	8 163	8 432	8 475	8 475	8 475	8 475	8 475	8 475	8 475	8 475	8 475	8 475	8 475	8 475	100.0
8	Ургамлын тос, "Янта"		1 литр	6 747	6 747	6 821	6 747	6 792	6 712	6 755	6 640	6 564	6 556	6 658	6 658	6 569	98.7	
9	Ногоон цай, Сtimo		90 гр	3 830	3 806	3 806	3 806	3 806	3 806	3 816	3 816	3 764	3 780	3 799	3 872	3 872	100.0	
10	Элсэн чихэр		кг	5 042	5 042	5 042	5 042	5 042	5 042	5 042	5 042	5 042	5 042	5 042	5 042	5 042	100.0	
11	Хонины мах	ястай	кг	13 933	13 902	13 867	14 257	14 385	14 563	14 628	15 328	15 474	16 144	16 846	16 694	16 838	100.9	
		цул	кг	14 820	14 864	14 923	15 267	15 542	15 744	15 744	15 519	16 057	16 378	17 455	17 151	17 158	100.0	
12	Үхрийн мах	ястай	кг	17 655	17 565	17 831	17 897	18 036	18 122	18 123	18 865	18 145	18 453	18 677	18 398	18 233	99.1	
		цул	кг	19 642	19 743	19 780	19 753	19 881	19 997	20 174	20 277	20 175	20 313	20 502	20 452	20 452	100.0	
13	Адууны мах, ястай		кг	12 290	12 290	12 734	13 076	13 331	13 978	13 701	13 931	13 932	13 692	13 692	14 362	14 562	101.4	
14	Ямааны мах, ястай		кг	9 664	9 664	9 664	9 664	10 656	10 323	10 656	10 656	10 475	10 475	10 475	10 475	10 475	100.0	
15	Төмс, Монгол		кг	1 847	1 866	1 866	1 866	1 840	1 856	1 922	1 949	1 939	1 939	1 955	2 013	2 021	100.4	
16	Лууван, Монгол		кг	2 911	2 911	2 911	2 952	2 904	2 791	2 791	2 791	2 727	2 751	2 751	3 075	3 051	99.2	
17	Байцай, Монгол		кг	2 221	2 368	2 378	2 378	2 299	2 293	2 293	2 293	2 235	2 418	2 564	2 687	2 690	100.1	
18	Хүрэн манжин, Монгол		кг	2 886	2 904	2 980	3 016	2 980	3 049	2 940	2 836	2 798	2 798	2 798	2 854	2 854	100.0	
19	Сонгино, Монгол		кг	3 455	3 508	3 573	3 573	3 595	3 757	3 757	3 719	3 757	3 757	3 973	4 078	4 599	112.8	
20	Алим, Польш		кг	6 478	6 478	6 565	6 565	6 565	6 506	6 574	6 561	6 539	6 539	6 426	6 426	6 426	100.0	
21	Өндөг, Монгол		ширхэг	605	635	643	643	648	650	650	644	645	650	645	646	645	99.8	

Хавсралт 3. Хүнсний барааны дундаж үнийн зэрэгцүүлэлт 2017-2024 оны VI сар

№	Бүтээгдэхүүний нэр		хэмжих нэгж	2017 VI	2018 VI	2019 VI	2020 VI	2021 VI	2022 VI	2023 VI	2024 VI.03	2024/2023	2024/2022	2024/2021	2024/2020	2024/2019	2024/2018
1	"Алтан тариа" гурил	дээд	кг	1 275	1 180	1 310	1 359	1 412	1 584	1 607	2 826	175.9	178.4	200.1	207.9	215.7	239.5
		1-р зэрэг	кг	1 065	970	1 065	1 056	1 157	1 376	1 354	2 329	172.0	169.3	201.3	220.5	218.7	240.1
2	"Алтан тариа" савласан гурил	дээдийн дээд	кг	1 600	1 570	1 640	1 739	2 143	2 228	2 489	4 082	164.0	183.2	190.5	234.7	248.9	260.0
		дээд	кг	1 295	1 220	1 345	1 373	1 432	1 614	1 604	3 034	189.1	188.0	211.9	221.0	225.6	248.7
		1-р зэрэг	кг	1 095	1 015	1 100	1 097	1 194	1 416	1 377	2 463	178.8	173.9	206.3	224.5	223.9	242.7
		2-р зэрэг	кг	845	795	870	869	928	998	1 048	1 605	153.2	160.8	173.0	184.7	184.5	201.9
3	Сүү	Сүү ХК 1л	литр	2 075	2 270	2 685	2 629	2 706	2 841	3 644	4 453	122.2	156.7	164.6	169.4	165.8	196.2
		Сүү ХК 0.5л	литр	885	970	1 115	1 102	1 207	1 325	1 795	2 237	124.6	168.8	185.3	203.0	200.6	230.6
		Задгай	литр	1 350	1 600	1 920	1 633	1 600	2 098	2 550	3 509	137.6	167.3	219.3	214.9	182.8	219.3
4	Тараг, Цөцгийтэй		литр	2 100	2 275	2 580	2 461	2 504	2 731	3 553	4 067	114.5	148.9	162.4	165.3	157.6	178.8
5	Талх	Атар	ширхэг	1 150	1 170	1 170	1 274	1 289	1 280	1 717	2 427	141.4	189.6	188.3	190.5	207.4	207.4
		Зууван чех	ширхэг	1 255	1 340	1 330	1 436	1 585	1 699	2 204	3 145	142.7	185.1	198.4	219.0	236.5	234.7
		Хар талх	300 гр		925	925	957	1 113	1 217	1 554	2 431	156.5	199.8	218.4	254.0	262.8	262.8
6	Будаа	цагаан	кг				3 509	3 606	3 661	4 625	4 798	103.7	131.1	133.1	136.7	#DIV/0!	
		шар	кг	1 695	1 770	1 740	2 049	2 791	2 418	3 117	3 473	111.4	143.6	124.4	169.5	199.6	196.2
7	Цөцгийн тос, "Сүү" ХК		200 гр	3 255		5 245	4 247	3 784	4 273	6 823	8 475	124.2	198.3	224.0	199.6	161.6	#DIV/0!
8	Ургамлын тос, "Янта"		1 литр		3 405	3 590	3 510	3 500	4 395	7 733	6 569	84.9	149.5	187.7	187.2	183.0	192.9
9	Ногоон цай, Сtimo		90 гр		1 505	1 515	1 521	1 522	1 566	3 804	3 872	101.8	247.3	254.4	254.6	255.6	257.3
10	Элсэн чихэр		кг				2 745	2 720	2 713	3 640	5 042	138.5	185.8	185.4	183.7	#DIV/0!	
11	Хонины мах	ястай	кг	7 090	6 710	7 500	10 458	10 393	12 664	13 126	16 838	128.3	133.0	162.0	161.0	224.5	250.9
		цул	кг	7 900	6 965	7 935	11 489	10 837	12 561	13 730	17 158	125.0	136.6	158.3	149.3	216.2	246.3
12	Үхрийн мах	ястай	кг	8 620	8 150	8 490	11 727	12 640	14 603	15 585	18 233	117.0	124.9	144.2	155.5	214.8	223.7
		цул	кг	10 145	9 590	10 255	14 229	15 075	16 565	17 516	20 452	116.8	123.5	135.7	143.7	199.4	213.3
13	Адууны мах, ястай		кг	5 775	5 875	6 075	9 071	9 835	13 349	11 061	14 562	131.6	109.1	148.1	160.5	239.7	247.9
14	Ямааны мах, ястай		кг	5 225	4 965	5 065	8 800	8 649	10 383	10 323	10 475	101.5	100.9	121.1	119.0	206.8	211.0
15	Төмс, Монгол		кг	1 090	660	1 335	1 044	1 047	960	1 891	2 021	106.9	210.5	193.0	193.6	151.4	306.2
16	Лууван, Монгол		кг	2 030	825	2 030	1 668	2 034	1 688	4 225	3 051	72.2	180.7	150.0	182.9	150.3	369.8
17	Байцай, Монгол		кг	1 820	1 475	1 850	2 468	2 647	2 605	4 532	2 690	59.4	103.3	101.6	109.0	145.4	182.4
18	Хүрэн манжин, Монгол		кг		2 350	2 925	2 543	3 182	2 952	5 846	2 854	48.8	96.7	89.7	112.2	97.6	121.4
19	Сонгино, Монгол		кг	1 310	1 475	1 395	1 349	1 684	2 147	2 787	4 599	165.0	214.2	273.1	340.9	329.7	311.8
20	Алим, Польш		кг	4 010	4 200	4 170	4 183	4 239	5 580	8 041	6 426	79.9	115.2	151.6	153.6	154.1	153.0
21	Өндөг, Монгол		ширхэг	285	315	325	334	335	433	468	645	138.0	149.0	192.5	193.1	198.5	204.8

Хавсралт 4. Шатахуун, түлшний үнэ, ШТС-аар, 2024.VI.03

№	Төрөл	хэмжих нэгж	Жаст ойл	Петровис	Магнай трейд	Сод монгол	Шунхлай	Юнигаз	дундаж үнэ
1	Аи-95	литр		3 910	3 910	3 910	3 910		3910
2	Аи-80	литр		2 370		2 315	2 350		2345
3	Аи-92	литр	2 390	2 390	2 390	2 390	2 390		2390
4	Дизель түлш	литр	3 390	3 390	3 390	3 390	3 390		3 390
5	Газ	литр		1 790				1 790	1790

Хавсралт 5. Шатахууны үнийн зэрэгцүүлэлт 2024 оны III - VI сар

№	Төрөл	хэмжих нэгж	24.III.11	24.III.18	24.III.25	24.IV.01	24.IV.08	24.IV.15	24.IV.22	24.IV.29	24.V.06	24.V.13	24.V.20	24.V.27	24.VI.03	24.VI.03 24.V.27
1	Аи-95	литр	3 910	3 910	3 910	3 910	3 910	3 910	3 910	3 910	3 910	3 910	3 910	3910	3910	100.0
2	Аи-80	литр	2 345	2 345	2 345	2 345	2 345	2 345	2 345	2 345	2 345	2 345	2 345	2345	2345	100.0
3	Аи-92	литр	2 390	2 390	2 390	2 390	2 390	2 390	2 390	2 390	2 390	2 390	2 390	2390	2390	100.0
4	Дизель түлш	литр	3 590	3 590	3 590	3 590	3 590	3 590	3 590	3 590	3 590	3 590	3 390	3 390	3 390	100.0
5	Газ	литр	1 790	1 790	1 790	1 790	1 790	1 790	1 790	1 790	1 790	1 790	1 790	1790	1790	100.0

Хавсралт 6. Шатахууны үнэ өөрчлөгдсөн өдөр, 2022-2024 он

№	Төрөл	хэмжих нэгж	2022 IX.26	2022 X.31	2022 XI.28	2022 XII.12	2023 I.09	2023 IV.03	2023 V.01	2023 X.09	2023 X.30	2023 XI.06	2023 XI.13	2023 XI.20	2023 XI.27	2024 II.19
1	Аи-95	литр	3 910	3 910	3 910	3 910	3 760	3 710	3 710	3 710	3 910	3 910	3 910	3 910	3 910	3 910
2	Аи-80	литр	2 370	2 347	2 347	2 347	2 347	2 345	2 345	2 345	2 345	2 345	2 345	2 345	2 345	2 345
3	Аи-92	литр	2 390	2 390	2 390	2 390	2 390	2 390	2 382	2 370	2 390	2 390	2 390	2 390	2 390	2 390
4	Дизель түлш	литр	3 600	3 748	3 820	3 846	3 850	3 730	3 476	3 670	3 690	3 770	3 690	3 708	3 890	3 590
5	Газ	литр	1 790	1 790	1 790	1 790	1 790	1 790	1 790	1 790	1 790	1 790	1 790	1 790	1 790	1 790

Хавсралт 7. Түлшний дундаж үнэ, худалдаж буй байршлаар, 2024 VI.03

№	Төрөл	хэмжих нэгж		Чингэлтэй	Сүхбаатар	Баянгол	Баянзүрх	Сонгино хайрхан	Дундаж үнэ	
1	Түлшний мод	хар мод	6-7 кг	1 шуудай	7 500	7 500		8 500	7 000	7 625
		нарс	6-7 кг	1 шуудай	7 000	7 000		7 500	7 000	7 125
2	Сайжруулсан түлш	25 кг	1 шуудай	3 750	3 750		3 750	3 750	3 750	
3	Сайжруулсан түлш	1 тонн					150 000	150 000	150 000	

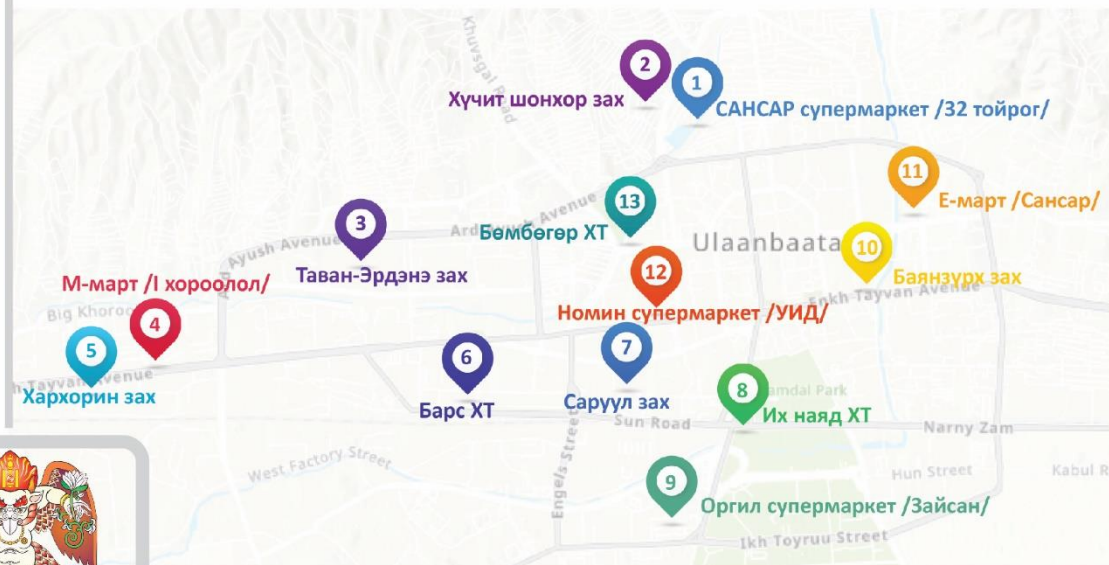
Нийслэлийн Статистикийн Газар

www.ubstat.mn

ХҮНСНИЙ БАРААНЫ ҮНИЙН АЖИГЛАЛТ

/ХҮНСНИЙ БҮТЭЭГДЭХҮҮН,
ХҮНСНИЙ ЗАХ,
ХУДАЛДААНЫ ТӨВ,
МЭДЭЭЛЭЛ ХЭРЭГЛЭГЧ/

13 ХҮНСНИЙ ЗАХ, ХУДАЛДААНЫ ТӨВ,



21 НЭР ТӨРЛИЙН ХҮНСНИЙ БҮТЭЭГДЭХҮҮН

“Алтан тариа” задгай гурил
“Алтан тариа” савалсан гурил
Сүү
Тараг, цөцгийтэй
Талх
Будаа
Цөцгийн тос
Ургамлын тос

Ногоон цай “Сtimo”
Элсэн чихэр
Хонины мах
Үхрийн мах
Адууны мах
Ямааны мах
Төмс, лууван, байцай
Хүрэн манжин, сонгино
Алим, өндөг



МЭДЭЭЛЭЛ ТАРХААЛТ /7 ХОНОГ БҮРИЙН ДАВАА ГАРАГ БҮР/

