



НИЙСЛЭЛИЙН
СТАТИСТИКИЙН
ГАЗАР

7 ХОНОГИЙН ХҮНСНИЙ БАРАА, БҮТЭЭГДЭХҮҮНИЙ ҮНИЙН ТАНИЛЦУУЛГА



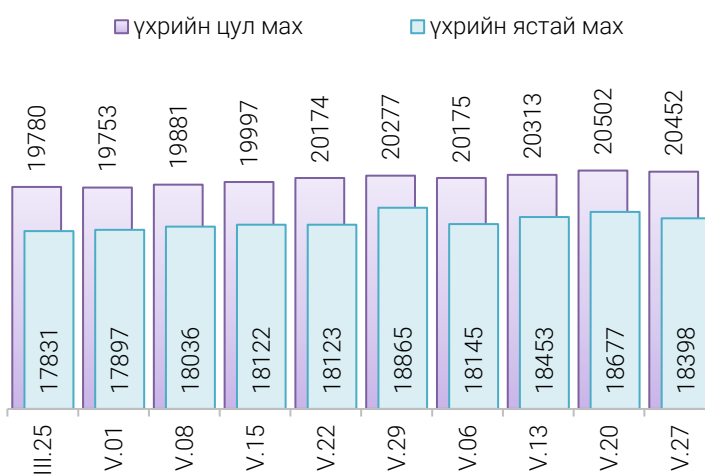
2024 оны 5 дугаар сарын 27-ны өдрийн байдлаар Улаанбаатар хотын гол нэрийн барааны үнэ өмнөх сараас **5.3 хувь**, өмнөх 7 хоногоос **0.4 хувиар** тус тус **өссөн** байна.

Улаанбаатар хотод байрладаг, иргэд, олон нийт ихээр үйлчлүүлдэг 13 хүнсний зах, худалдааны төв, супермаркетад хийсэн 21 нэр төрлийн 32 хүнсний бараа, бүтээгдэхүүний үнийн 2024 оны 5 дугаар сарын 3 дахь долоо хоногийн ажиглалтаар өмнөх долоо хоногтой харьцуулахад 18 нэрийн барааны үнэ (**56.3%**) **тогтвортой**, 9 нэрийн барааны үнэ (**28.1%**) **өссөн**, 5 нэрийн барааны үнэ (**15.6%**) **буурсан** байна. Үүнд:

- **Махны дундаж үнэ**

Зураг 1. Үхрийн нэг килограмм махны дундаж үнэ, төгрөг

2024 оны 5 дугаар сарын 27-ны өдрийн байдлаар хонины ястай мах нэг килограмм нь дунджаар 16694 төгрөг, үхрийн ястай мах нэг килограмм нь дунджаар 18398 төгрөгийн үнэтэй тус тус худалдаалагдаж байна.



Өмнөх долоо хоногтой харьцуулахад үхрийн ястай махны үнэ 1.5 хувиар буурч 18398 төгрөг, үхрийн цул махны үнэ 0.2 хувиар буурч 20452 төгрөгийн дундаж үнэтэй байна.

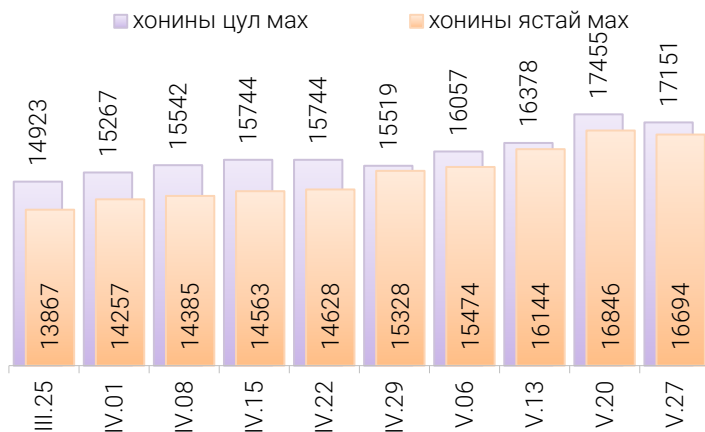
Хүснэгт 1. Нэг килограмм махны жижиглэн худалдах дундаж үнэ, төгрөг

Үхрийн ястай махны дундаж үнэ												
	I	II	III	IV	V	VI	VII	VIII	IX	X	XI	XII
2018	6 615	7 110	7 740	8 365	8 465	8 735	9 085	8 225	7 780	7 845	8 005	8 305
2019	8 875	8 925	9 390	9 635	10 960	11 700	12 280	11 540	11 375	10 950	10 090	9 755
2020	10 535	11 415	11 665	11 735	11 940	12 640	12 760	11 760	11 235	10 855	11 075	11 210
2021	11 615	12 605	12 670	13 850	13 960	14 770	14 800	13 700	13 420	13 280	13 345	13 495
2022	14 060	14 000	14 260	14 530	15 145	15 390	15 120	14 240	13 730	13 565	13 275	13 395
2023	13 520	14 245	14 955	16 750	18 493	20 100	19 466	16 723	16 277	15 690	15 542	15 846
2024	16 437	17 150	17 624	18 209	18 398*							

Хонины ястай махны дундаж үнэ												
	I	II	III	IV	V	VI	VII	VIII	IX	X	XI	XII
2018	5 240	5 945	6 560	7 290	7 490	7 515	7 535	6 980	6 415	6 440	6 690	6 695
2019	7 170	7 340	7 945	8 710	9 820	10 430	10 045	9 700	9 640	9 095	7 710	7 635
2020	8 705	9 600	9 765	9 835	10 125	10 385	10 650	9 870	9 170	8 715	8 635	8 580
2021	9 040	10 460	10 705	12 320	12 390	12 695	12 440	11 380	10 975	11 005	10 775	10 850
2022	11 485	11 940	12 585	12 620	12 705	12 805	12 360	11 530	11 025	10 270	9 805	9 920
2023	10 440	11 350	12 680	14 065	15 396	16 598	15 766	13 387	12 703	12 010	11 834	12 080
2024	12 926	13 776	13 917	14 632	16 694*							

*IV долоо хоногийн ажиглалтаар

Зураг 2. Хонины нэг килограмм махны дундаж үнэ, төгрөг



Өмнөх долоо хоногтой харьцуулахад хонины ястай махны үнэ 0.9 хувиар буурч 16694 төгрөг, хонины цул махны үнэ 1.7 хувиар буурч 17151 төгрөгийн дундаж үнэтэй байна.

Энэ долоо хоногийн ажиглалтаар хонины ястай мах “Е-март” дэлгүүрт хамгийн хямд буюу 14480 төгрөгөөр, Харин үхрийн ястай мах “Хүчит шонхор” захад хамгийн хямд буюу 15000 төгрөгөөр худалдаалагдаж байна.

• Гурилын үнэ

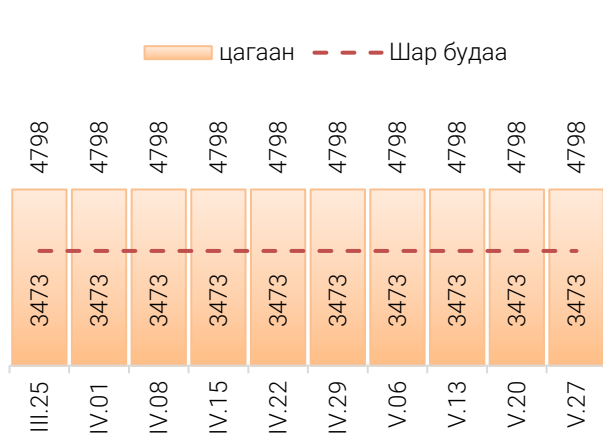
“Алтан тариа” нэрийн савласан нэг кг гурилын дундаж үнэ дээдийн дээд зэрэг нь 4082 төгрөг, дээд зэрэг нь 2998 төгрөг, 1-р зэрэг нь 2463 төгрөг, 2-р зэрэг нь 1605 төгрөг байна.

Худалдан авагч ихээр үйлчлүүлдэг “Барс” худалдааны төвд “Алтан тариа” нэрийн савласан нэг кг гурилын дундаж үнэ дээдийн дээд зэрэг нь 4000 төгрөг, дээд зэрэг нь 2800 төгрөг, 1-р зэрэг нь 2300 төгрөг, 2-р зэрэг нь 1600 төгрөгөөр тус тус худалдаалагдаж байна.

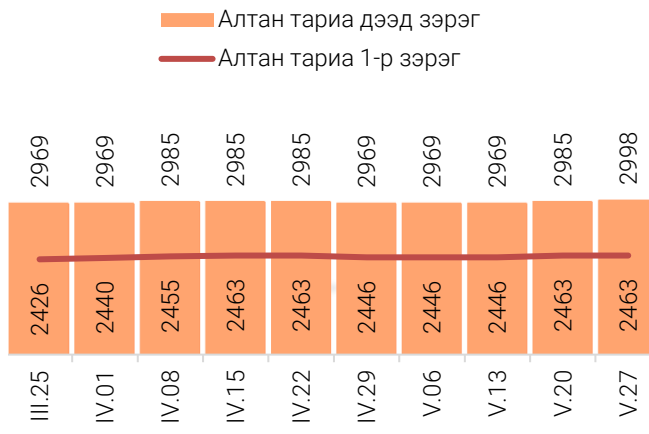


“Атар” талх хүнсний зах, дэлгүүрт 2300-2530 төгрөгийн үнэтэй байна. “Хүчит шонхор, Хархорин” захуудад “Атар” талхыг хамгийн хямд буюу 2300 төгрөгөөр, харин “Сансар” супермаркет, “Оргил” супермаркетэд 2530 төгрөгөөр худалдаалж байна.

Зураг 3. Нэг килограмм будааны үнэ, төгрөг



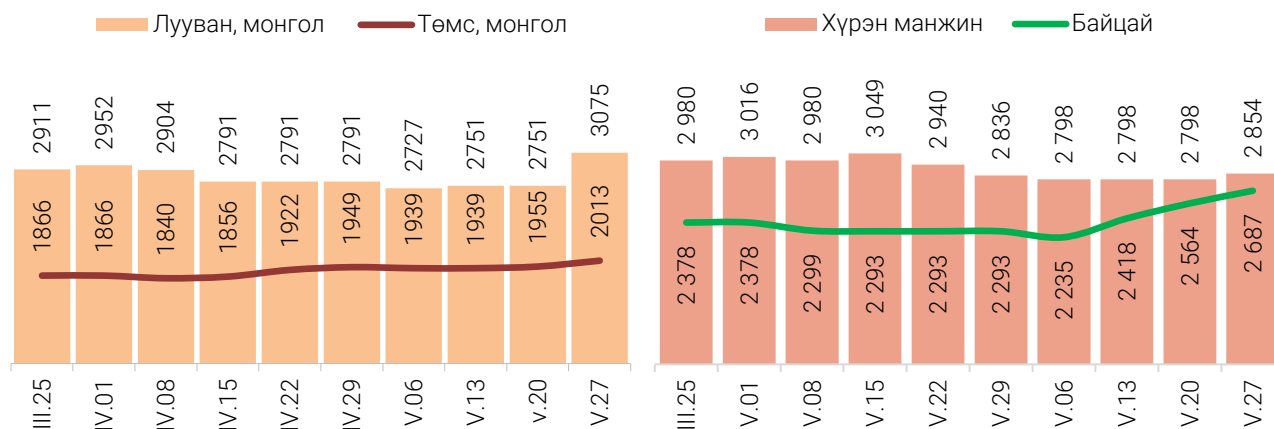
Зураг 4. Нэг килограмм савласан гурилын үнэ, төгрөг



- Хүнсний ногооны үнэ

Өмнөх долоо хоногтой харьцуулахад монгол төмс 3 хувиар өсөж 2013 төгрөг, монгол лууван 11.8 хувиар өсөж 3075 төгрөг монгол байцай 4.8 хувиар өсөж 2687 төгрөг, хүрэн манжин 2 хувиар өсөж 2854 төгрөг, монгол сонгино 2.6 хувиар өсөж 4078 төгрөгийн дундаж үнэтэй байна.

Зураг 5. Нэг килограмм хүнсний ногооны дундаж үнэ, төгрөг



Хэрэглээний үнийн ажиглалтын хавсралт хүснэгт:

Хавсралт 1. Хүнсний барааны үнийн ажиглалт, хүнсний зах, худалдааны төвөөр, 2024 V.27

Хавсралт 2. Хүнсний барааны дундаж үнийн зэрэгцүүлэлт, 2024 оны II-V сар

Хавсралт 3. Хүнсний барааны дундаж үнийн зэрэгцүүлэлт, 2017-2024 оны V сар

Хавсралт 4. Шатахуун, түлшний үнэ, ШТС-аар, 2024 V.27

Хавсралт 5. Шатахууны үнийн зэрэгцүүлэлт, 2024 оны II-V сар

Хавсралт 6. Шатахууны үнэ өөрчлөгдсөн өдөр, 2022-2024 он

Хавсралт 7. Түлшний дундаж үнэ, худалдаж буй байршлаар, 2024 V.27

Хавсралт 1. Хүнсний барааны үнийн ажиглалт, хүнсний зах, худалдааны төвөөр, 2024.V.27

№	Бүтээгдэхүүний нэр	хэмжих нэгж	Баянзүрх зах	Сансар Супер-маркет	Хүчит шонхор зах	Бөмбөгөр ХТ	Саруул зах	Барс ХТ	Таван эрдэнэ зах	Хархорин зах	Номин Супер-маркет	М-Март	Оргил Супер-маркет	Е Март	Их наяд ХТ	Дундаж үнэ	
1	"Алтан тариа" гурил	дээд	кг	2 800	2 785	2 640	2 520	3 100	2 520	2 720	2 600	2 961	3 060	2 974	2 965	3 200	2 826
		1-р зэрэг	кг	2 300	2 434	2 200	2 120	2 500	2 120	2 200	2 120	2 434	2 537	2 446	2 434	2 500	2 329
2	"Алтан тариа" савласан гурил	дээдийн дээд	кг	4 000	3 990	4 000	4 000	4 100	4 000	4 000	4 000	3 989	4 100	3 990	3 990	5 000	4 082
		дээд	кг	3 000	3 170	2 800	3 000	3 100	2 800	2 900	3 000	2 988	3 070	2 990	2 990	3 200	2 998
		1-р зэрэг	кг	2 600	2 450	2 200	2 400	2 800	2 300	2 400	2 400	2 448	2 570	2 450	2 450	2 600	2 463
		2-р зэрэг	кг	1 800	1 490	1 800	1 700	1 500	1 600	1 600	1 600	1 488	1 570	1 490	1 490	1 800	1 605
3	Сүү	Сүү ХК 1л	литр	4 400	4 500	4 500	4 500	4 300	4 200	4 400	4 400	4 498	4 500	4 500	4 500	4 600	4 445
		Сүү ХК 0.5л	литр	2 200	2 300	2 200	2 200	2 200	2 100	2 200	2 200	2 298	2 300	2 300	2 300	2 300	2 237
		Задгай	литр	4 000		3 500		3 500		3 200	3 500					4 000	3 605
4	Тараг, Цөцгийтэй	литр	4 100	4 100	4 000	4 200	3 800	3 900	4 200	4 000	4 098	4 100	4 100	4 100	4 200	4 067	
5	Талх	Атар	ширхэг	2 500	2 530	2 300	2 400	2 500	2 400	2 500	2 300	2 378	2 370	2 530	2 360	2 500	2 427
		Зууван чех	ширхэг	3 300	3 300	3 000	3 000	3 200	3 000	3 300	3 000	3 238	2 890	3 300	3 250		3 145
		Хар талх	300 гр	2 500	2 420	2 500	2 300	2 500	2 300	2 500	2 300	2 428	2 670	2 310	2 410	2 500	2 431
6	Будаа	цагаан	кг	4 500	5 550	4 200	4 200	5 000	4 000	5 000	4 200	5 478	5 600	5 470			4 798
		шар	кг	3 000		3 000	3 000		3 000	3 500	3 500	4 938	5 000			3 000	3 473
7	Цөцгийн тос, "Сүү" ХК	200 гр	9 200	9 500	9 500	8 000	8 000	7 900	7 500	8 000	8 299	8 300	8 300	9 500	8 500	8 475	
8	Ургамлын тос, "Янта"	1 литр	6 000	6 160	6 000	5 500	10 000	6 000	6 000	5 800	5 898	6 650	6 210	9 580	8 500	6 658	
9	Ногоон цай, Стимо	90 гр	4 000	4 150	3 800	3 900	3 500	3 800	3 800	4 000	3 738	4 110	3 890	3 610	4 100	3 872	
10	Элсэн чихэр	кг	4 500	6 550	4 500	4 500		4 500	4 500	4 500	6 388	6 790			4 500	5 042	
11	Хонины мах	ястай	кг	17 500	16 500	15 000	18 500	18 800	18 000	17 800	17 500	14 800	14 500	14 800	14 480	17 800	16 536
		цул	кг	17 500	16 500	15 000	18 500	18 800	18 000	17 800	19 800	16 500	15 500	16 500	15 480	17 800	17 151
12	Үхрийн мах	ястай	кг	18 000		15 000	17 500	24 500	19 500	19 800	14 500	17 880	19 500	17 000	17 800	22 000	18 398
		цул	кг	19 500		16 500	20 000	24 500	20 500	23 000	17 500	19 880	19 800	21 900	19 900	24 000	20 452
13	Адууны мах, ястай	кг	16 000		11 000	15 500		16 000		14 000						14 362	
14	Ямааны мах, ястай	кг	11 000		9 500					11 000						10 475	
15	Төмс, Монгол	кг	2 000	1 850	2 000	2 000	2 500	2 000	2 000	1 800	1 848	2 500	1 900	1 900	2 000	2 013	
16	Лууван, Монгол	кг	2 500	2 900	3 500	3 800	3 500	2 500	3 200	2 500	2 798	2 500	5 000	2 660	3 500	3 075	
17	Байцай, Монгол	кг	3 000	1 980	2 500	3 500	3 000	2 500	3 000	3 000	1 978	1 900	2 450	2 450	4 800	2 687	
18	Хүрэн манжин, Монгол	кг	3 000	2 100	2 000	3 500	4 000	3 500	3 500	3 000	2 078	2 500	3 500	2 020	3 500	2 854	
19	Сонгино, Монгол	кг	5 000	2 700	4 000	4 000	5 500	4 000	5 000	4 000	4 478	4 200	3 250	2 970	5 000	4 078	
20	Алим, Польш	кг	6 500	6 300	6 500	7 000		6 000	6 000	6 000	6 298	6 900	7 500	6 300	6 000	6 426	
21	Өндөг, Монгол	ширхэг	680	640	650	650	650	630	700	650	643	658	610	598	650	646	

* Үнийн ажиглалт хийх өдөр тухайн захад тухайн бараа байхгүй байсан бөгөөд өмнөх 7 хоногийн үнээр оруулсан.

Хавсралт 2. Хүнсний барааны дундаж үнийн зэрэгцүүлэлт 2024 оны II - V сар

№	Бүтээгдэхүүний нэр		хэмжих нэгж	2024 III.04	2024 III.11	2024 III.18	2024 III.25	2024 IV.01	2024 IV.08	2024 IV.15	2024 IV.22	2024 IV.29	2024 V.06	2024 V.13	2024 V.20	2024 V.27	24.V.27 24.V.20	
1	"Алтан тариа" гурил	дээд	кг	2 826	2 826	2 826	2 826	2 826	2 826	2 826	2 826	2 826	2 826	2 826	2 826	2 826	100.0	
		1-р зэрэг	кг	2 329	2 329	2 329	2 329	2 329	2 329	2 329	2 329	2 329	2 329	2 329	2 329	2 329	2 329	100.0
2	"Алтан тариа" савласан гурил	дээдийн дээд	кг	4 082	4 082	4 082	4 082	4 082	4 082	4 082	4 082	4 082	4 082	4 082	4 082	4 082	100.0	
		дээд	кг	2 969	2 969	2 969	2 969	2 969	2 985	2 985	2 985	2 969	2 969	2 969	2 985	2 998	100.4	
		1-р зэрэг	кг	2 426	2 426	2 426	2 426	2 440	2 455	2 463	2 463	2 446	2 446	2 446	2 446	2 463	2 463	100.0
		2-р зэрэг	кг	1 606	1 606	1 606	1 606	1 606	1 605	1 605	1 605	1 605	1 605	1 605	1 605	1 605	1 605	100.0
3	Сүү	Сүү ХК 1л	литр	4 445	4 445	4 445	4 445	4 445	4 445	4 445	4 445	4 445	4 445	4 445	4 445	4 445	100.0	
		Сүү ХК 0.5л	литр	2 245	2 245	2 245	2 245	2 245	2 237	2 237	2 237	2 237	2 237	2 237	2 237	2 237	100.0	
		Задгай	литр	3 869	3 869	3 869	3 869	3 869	3 869	3 895	3 895	3 895	3 895	3 895	3 895	3 895	3 605	92.6
4	Тараг, Цөцгийтэй		литр	4 045	4 045	4 045	4 045	4 045	4 037	4 040	4 040	4 051	4 060	4 060	4 060	4 067	100.2	
5	Талх	Атар	ширхэг	2 443	2 443	2 443	2 443	2 443	2 443	2 443	2 427	2 427	2 427	2 427	2 427	2 427	100.0	
		Зууван чех	ширхэг	3 050	3 094	3 094	3 094	3 094	3 094	3 142	3 129	3 160	3 160	3 145	3 145	3 145	100.0	
		Хар талх	300 гр	2 456	2 456	2 431	2 431	2 431	2 431	2 431	2 431	2 431	2 431	2 431	2 431	2 431	2 431	100.0
6	Будаа	цагаан	кг	4 798	4 798	4 798	4 798	4 798	4 798	4 798	4 798	4 798	4 798	4 798	4 798	4 798	100.0	
		шар	кг	3 473	3 473	3 473	3 473	3 473	3 473	3 473	3 473	3 473	3 473	3 473	3 473	3 473	3 473	100.0
7	Цөцгийн тос, "Сүү" ХК		200 гр	8 163	8 163	8 432	8 475	8 475	8 475	8 475	8 475	8 475	8 475	8 475	8 475	8 475	100.0	
8	Ургамлын тос, "Янта"		1 литр	6 747	6 747	6 747	6 821	6 747	6 792	6 712	6 755	6 640	6 564	6 556	6 658	6 658	100.0	
9	Ногоон цай, Сtimo		90 гр	3 830	3 830	3 806	3 806	3 806	3 806	3 806	3 816	3 816	3 764	3 780	3 799	3 872	101.9	
10	Элсэн чихэр		кг	5 042	5 042	5 042	5 042	5 042	5 042	5 042	5 042	5 042	5 042	5 042	5 042	5 042	100.0	
11	Хонины мах	ястай	кг	13 966	13 933	13 902	13 867	14 257	14 385	14 563	14 628	15 328	15 474	16 144	16 846	16 694	99.1	
		цул	кг	14 885	14 820	14 864	14 923	15 267	15 542	15 744	15 744	15 519	16 057	16 378	17 455	17 151	98.3	
12	Үхрийн мах	ястай	кг	17 445	17 655	17 565	17 831	17 897	18 036	18 122	18 123	18 865	18 145	18 453	18 677	18 398	98.5	
		цул	кг	19 528	19 642	19 743	19 780	19 753	19 881	19 997	20 174	20 277	20 175	20 313	20 502	20 452	99.8	
13	Адууны мах, ястай		кг	12 290	12 290	12 290	12 734	13 076	13 331	13 978	13 701	13 931	13 932	13 692	13 692	14 362	104.9	
14	Ямааны мах, ястай		кг	9 664	9 664	9 664	9 664	9 664	10 656	10 323	10 656	10 656	10 475	10 475	10 475	10 475	100.0	
15	Төмс, Монгол		кг	1 754	1 847	1 866	1 866	1 866	1 840	1 856	1 922	1 949	1 939	1 939	1 955	2 013	103.0	
16	Лууван, Монгол		кг	2 871	2 911	2 911	2 911	2 952	2 904	2 791	2 791	2 791	2 727	2 751	2 751	3 075	111.8	
17	Байцай, Монгол		кг	2 133	2 221	2 368	2 378	2 378	2 299	2 293	2 293	2 293	2 235	2 418	2 564	2 687	104.8	
18	Хүрэн манжин, Монгол		кг	2 886	2 886	2 904	2 980	3 016	2 980	3 049	2 940	2 836	2 798	2 798	2 798	2 854	102.0	
19	Сонгино, Монгол		кг	3 455	3 455	3 508	3 573	3 573	3 595	3 757	3 757	3 719	3 757	3 757	3 973	4 078	102.6	
20	Алим, Польш		кг	6 478	6 478	6 478	6 565	6 565	6 565	6 506	6 574	6 561	6 539	6 539	6 426	6 426	100.0	
21	Өндөг, Монгол		ширхэг	597	605	635	643	643	648	650	650	644	645	650	645	646	100.2	

Хавсралт 3. Хүнсний барааны дундаж үнийн зэрэгцүүлэлт 2017-2024 оны V сар

№	Бүтээгдэхүүний нэр		хэмжих нэгж	2017 V	2018 V	2019 V	2020 V	2021 V	2022 V	2023 V	2024 V.27	2024/2023	2024/2022	2024/2021	2024/2020	2024/2019	2024/2018
1	"Алтан тариа" гурил	дээд	кг	1 180	1 310	1 359	1 416	1 584	1 584	2 461	2 826	114.8	178.4	178.4	199.6	207.9	215.7
		1-р зэрэг	кг	970	1 065	1 056	1 157	1 376	1 354	2 101	2 329	110.8	172.0	169.3	201.3	220.5	218.7
2	"Алтан тариа" савласан гурил	дээдийн дээд	кг	1 570	1 640	1 739	2 147	2 228	2 489	3 432	4 082	118.9	164.0	183.2	190.1	234.7	248.9
		дээд	кг	1 220	1 345	1 373	1 440	1 614	1 604	2 604	2 998	115.1	186.9	185.7	208.2	218.4	222.9
		1-р зэрэг	кг	1 015	1 100	1 097	1 194	1 416	1 377	2 252	2 463	109.4	178.9	173.9	206.3	224.5	223.9
		2-р зэрэг	кг	795	870	869	928	998	1 048	1 487	1 605	108.0	153.1	160.8	173.0	184.7	184.5
3	Сүү	Сүү ХК 1л	литр	2 350	2 685	2 630	2 705	2 841	3 660	4 429	4 445	100.4	121.4	156.5	164.3	169.0	165.5
		Сүү ХК 0.5л	литр	1 035	1 115	1 102	1 218	1 325	1 801	2 245	2 237	99.6	124.2	168.8	183.7	203.0	200.6
		Задгай	литр	1 735	1 920	1 698	1 800	2 345	2 550	3 193	3 605	112.9	141.4	153.7	200.3	212.3	187.8
4	Тараг, Цөцгийтэй		литр	2 395	2 580	2 461	2 501	2 731	3 488	4 045	4 067	100.5	116.6	148.9	162.6	165.3	157.6
5	Талх	Атар	ширхэг	1 180	1 170	1 274	1 297	1 280	1 717	2 132	2 427	113.8	141.4	189.6	187.1	190.5	207.4
		Зууван чех	ширхэг	1 340	1 330	1 436	1 574	1 699	2 168	2 713	3 145	115.9	145.1	185.1	199.8	219.0	236.5
		Хар талх	300 гр	925	925	957	1 095	1 217	1 551	1 974	2 431	123.1	156.7	199.8	222.0	254.0	262.8
6	Будаа	цагаан	кг			3 509	3 606	3 661	4 625	4 701	4 798	102.1	103.7	131.1	133.1	136.7	
		шар	кг	1 770	1 740	2 049	2 791	2 418	2 988	3 244	3 473	107.1	116.2	143.6	124.4	169.5	199.6
7	Цөцгийн тос, "Сүү" ХК		200 гр		5 245	4 247	3 784	4 273	6 730	7 389	8 475	114.7	125.9	198.3	224.0	199.6	161.6
8	Ургамлын тос, "Янта"		1 литр	3 405	3 590	3 510	3 520	4 370	7 429	7 960	6 658	83.6	89.6	152.4	189.1	189.7	185.5
9	Ногоон цай, Сtimo		90 гр	1 505	1 515	1 521	1 528	1 566	3 796	3 817	3 872	101.5	102.0	247.3	253.4	254.6	255.6
10	Элсэн чихэр		кг			2 745	2 734	2 765	3 640	3 771	5 042	133.7	138.5	182.4	184.4	183.7	
11	Хонины мах	ястай	кг	6 930	7 520	10 345	10 229	12 630	12 712	16 533	16 694	101.0	131.3	132.2	163.2	161.4	222.0
		цул	кг	7 165	7 965	11 493	10 731	12 847	13 086	17 047	17 151	100.6	131.1	133.5	159.8	149.2	215.3
12	Үхрийн мах	ястай	кг	8 150	8 500	11 741	12 380	14 563	15 220	19 526	18 398	94.2	120.9	126.3	148.6	156.7	216.4
		цул	кг	9 590	10 375	14 181	14 907	16 622	17 470	21 852	20 452	93.6	117.1	123.0	137.2	144.2	197.1
13	Адууны мах, ястай		кг	6 125	6 075	9 071	9 695	13 694	11 152	13 981	14 362	102.7	128.8	104.9	148.1	158.3	236.4
14	Ямааны мах, ястай		кг	5 200	5 065	8 800	8 649	10 144	10 323	12 658	10 475	82.8	101.5	103.3	121.1	119.0	206.8
15	Төмс, Монгол		кг	660	1 335	1 053	989	960	1 609	1 685	2 013	119.5	125.1	209.7	203.5	191.2	150.8
16	Лууван, Монгол		кг	820	2 030	1 668	1 937	1 688	4 171	2 223	3 075	138.3	73.7	182.2	158.8	184.4	151.5
17	Байцай, Монгол		кг	1 475	1 830	2 552	2 486	2 633	3 940	2 760	2 687	97.3	68.2	102.1	108.1	105.3	146.8
18	Хүрэн манжин, Монгол		кг	2 350	2 745	2 543	2 998	2 905	5 616	4 260	2 854	67.0	50.8	98.2	95.2	112.2	104.0
19	Сонгино, Монгол		кг	1 475	1 395	1 349	1 654	2 125	2 787	5 238	4 078	77.9	146.3	191.9	246.6	302.3	292.3
20	Алим, Польш		кг	4 200	4 170	4 183	4 239	5 580	8 041	6 708	6 426	95.8	79.9	115.2	151.6	153.6	154.1
21	Өндөг, Монгол		ширхэг	315	325	334	340	463	473	524	646	123.2	136.6	139.5	190.0	193.4	198.8

Хавсралт 4. Шатахуун, түлшний үнэ, ШТС-аар, 2024.V.27

№	Төрөл	хэмжих нэгж	Жаст ойл	Петровис	Магнай трейд	Сод монгол	Шунхлай	Юнигаз	дундаж үнэ
1	Аи-95	литр		3 910	3 910	3 910	3 910		3910
2	Аи-80	литр		2 370		2 315	2 350		2345
3	Аи-92	литр	2 390	2 390	2 390	2 390	2 390		2390
4	Дизель түлш	литр	3 390	3 390	3 390	3 390	3 390		3 390
5	Газ	литр		1 790				1 790	1790

Хавсралт 5. Шатахууны үнийн зэрэгцүүлэлт 2024 оны II - V сар

№	Төрөл	хэмжих нэгж	24.II.26	24.III.04	24.III.11	24.III.18	24.III.25	24.IV.01	24.IV.08	24.IV.15	24.IV.22	24.V.06	24.V.13	24.V.20	24.V.27	24.V.27 24.V.20
1	Аи-95	литр	3 910	3 910	3 910	3 910	3 910	3 910	3 910	3 910	3 910	3 910	3 910	3 910	3910	100.0
2	Аи-80	литр	2 345	2 345	2 345	2 345	2 345	2 345	2 345	2 345	2 345	2 345	2 345	2 345	2345	100.0
3	Аи-92	литр	2 390	2 390	2 390	2 390	2 390	2 390	2 390	2 390	2 390	2 390	2 390	2 390	2390	100.0
4	Дизель түлш	литр	3 590	3 590	3 590	3 590	3 590	3 590	3 590	3 590	3 590	3 590	3 590	3 390	3 390	94.4
5	Газ	литр	1 790	1 790	1 790	1 790	1 790	1 790	1 790	1 790	1 790	1 790	1 790	1 790	1790	100.0

Хавсралт 6. Шатахууны үнэ өөрчлөгдсөн өдөр, 2022-2024 он

№	Төрөл	хэмжих нэгж	2022 IX.26	2022 X.31	2022 XI.28	2022 XII.12	2023 I.09	2023 IV.03	2023 V.01	2023 X.09	2023 X.30	2023 XI.06	2023 XI.13	2023 XI.20	2023 XI.27	2024 II.19
1	Аи-95	литр	3 910	3 910	3 910	3 910	3 760	3 710	3 710	3 710	3 910	3 910	3 910	3 910	3 910	3 910
2	Аи-80	литр	2 370	2 347	2 347	2 347	2 347	2 345	2 345	2 345	2 345	2 345	2 345	2 345	2 345	2 345
3	Аи-92	литр	2 390	2 390	2 390	2 390	2 390	2 390	2 382	2 370	2 390	2 390	2 390	2 390	2 390	2 390
4	Дизель түлш	литр	3 600	3 748	3 820	3 846	3 850	3 730	3 476	3 670	3 690	3 770	3 690	3 708	3 890	3 590
5	Газ	литр	1 790	1 790	1 790	1 790	1 790	1 790	1 790	1 790	1 790	1 790	1 790	1 790	1 790	1 790

Хавсралт 7. Түлшний дундаж үнэ, худалдаж буй байршлаар, 2024 V.27

№	Төрөл	хэмжих нэгж		Чингэлтэй	Сүхбаатар	Баянгол	Баянзүрх	Сонгино хайрхан	Дундаж үнэ	
1	Түлшний мод	хар мод	6-7 кг	1 шуудай	7 500	7 500		8 500	7 000	7 625
		нарс	6-7 кг	1 шуудай	7 000	7 000		7 500	7 000	7 125
2	Сайжруулсан түлш	25 кг	1 шуудай	3 750	3 750		3 750	3 750	3 750	
3	Сайжруулсан түлш	1 тонн					150 000	150 000	150 000	

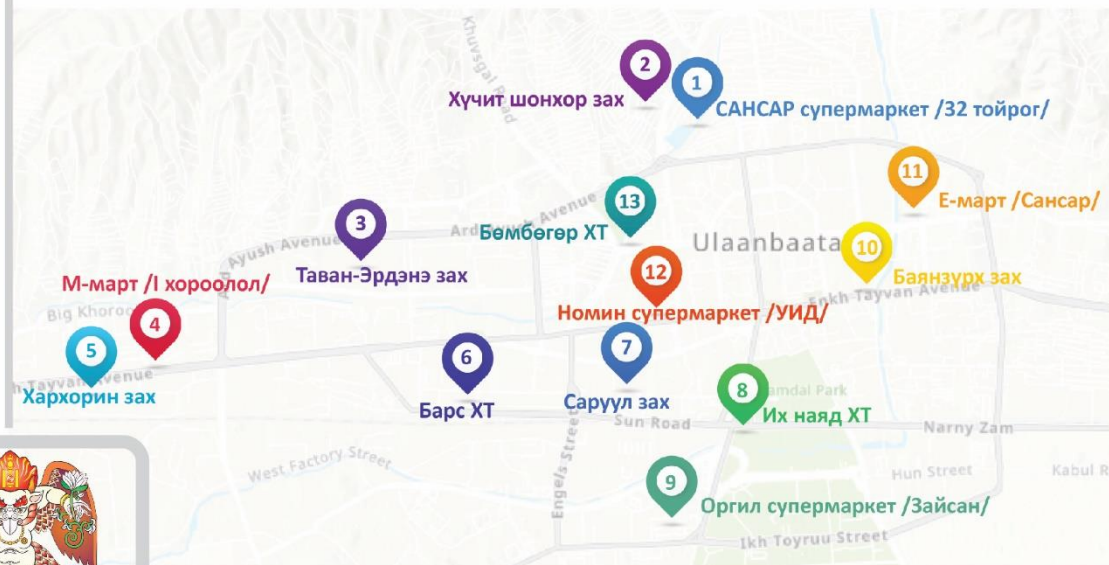
Нийслэлийн Статистикийн Газар

www.ubstat.mn

ХҮНСНИЙ БАРААНЫ ҮНИЙН АЖИГЛАЛТ

/ХҮНСНИЙ БҮТЭЭГДЭХҮҮН,
ХҮНСНИЙ ЗАХ,
ХУДАЛДААНЫ ТӨВ,
МЭДЭЭЛЭЛ ХЭРЭГЛЭГЧ/

13 ХҮНСНИЙ ЗАХ, ХУДАЛДААНЫ ТӨВ,



21 НЭР ТӨРЛИЙН ХҮНСНИЙ БҮТЭЭГДЭХҮҮН

“Алтан тариа” задгай гурил
“Алтан тариа” савалсан гурил
Сүү
Тараг, цөцгийтэй
Талх
Будаа
Цөцгийн тос
Ургамлын тос

Ногоон цай “Сtimo”
Элсэн чихэр
Хонины мах
Үхрийн мах
Адууны мах
Ямааны мах
Төмс, лууван, байцай
Хүрэн манжин, сонгино
Алим, өндөг



МЭДЭЭЛЭЛ ТАРХААЛТ /7 ХОНОГ БҮРИЙН ДАВАА ГАРАГ БҮР/

