



НИЙСЛЭЛИЙН
СТАТИСТИКИЙН
ГАЗАР

7 ХОНОГИЙН ХҮНСНИЙ БАРАА, БҮТЭЭГДЭХҮҮНИЙ ҮНИЙН ТАНИЛЦУУЛГА



2024 оны 5 дугаар сарын 20-ны өдрийн байдлаар Улаанбаатар хотын гол нэрийн барааны үнэ өмнөх сараас **4.9 хувь**, өмнөх 7 хоногоос **1.2 хувиар** тус тус **өссөн** байна.

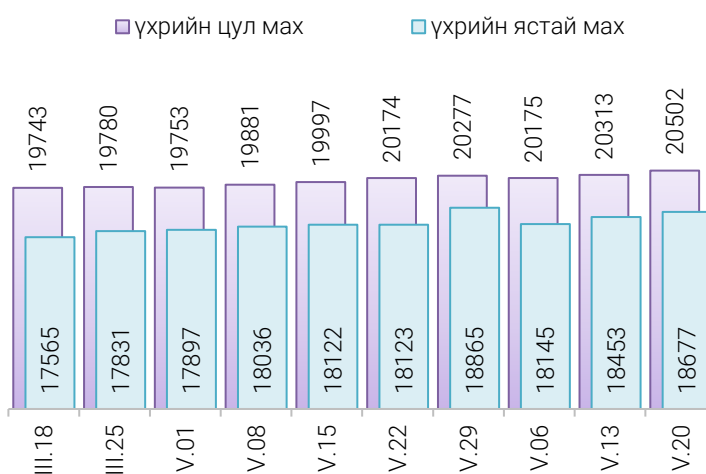
Улаанбаатар хотод байрладаг, иргэд, олон нийт ихээр үйлчлүүлдэг 13 хүнсний зах, худалдааны төв, супермаркетад хийсэн 21 нэр төрлийн 32 хүнсний бараа, бүтээгдэхүүний үнийн 2024 оны 5 дугаар сарын 3 дахь долоо хоногийн ажиглалтаар өмнөх долоо хоногтой харьцуулахад 22 нэрийн барааны үнэ **(59.45%) тогтвортой**, 12 нэрийн барааны үнэ **(34.3%) өссөн**, 2 нэрийн барааны үнэ **(6.25%) буурсан** байна. Үүнд:

- **Махны дундаж үнэ**

2024 оны 5 дугаар сарын 20-ны өдрийн байдлаар хонины ястай мах нэг килограмм нь дунджаар 16846 төгрөг, үхрийн ястай мах нэг килограмм нь дунджаар 18677 төгрөгийн үнэтэй тус тус худалдаалагдаж байна.

Өмнөх долоо хоногтой харьцуулахад үхрийн ястай махны үнэ 1.2 хувиар өсөж 18677 төгрөг, үхрийн цул махны үнэ 0.9 хувиар өсөж 20502 төгрөгийн дундаж үнэтэй байна.

Зураг 1. Үхрийн нэг килограмм махны дундаж үнэ, төгрөг



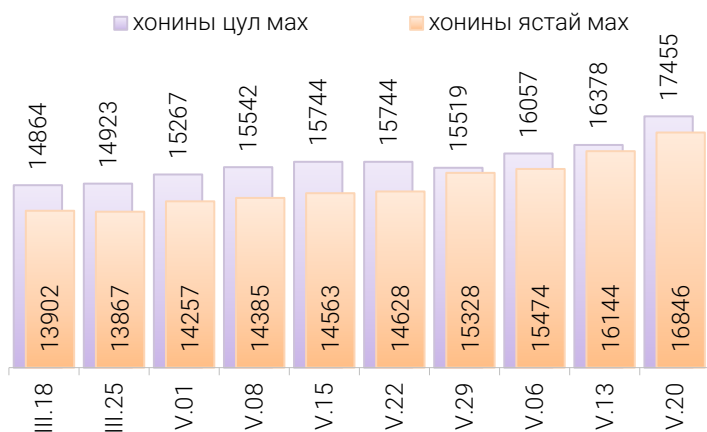
Хүснэгт 1. Нэг килограмм махны жижиглэн худалдах дундаж үнэ, төгрөг

Үхрийн ястай махны дундаж үнэ												
	I	II	III	IV	V	VI	VII	VIII	IX	X	XI	XII
2018	6 615	7 110	7 740	8 365	8 465	8 735	9 085	8 225	7 780	7 845	8 005	8 305
2019	8 875	8 925	9 390	9 635	10 960	11 700	12 280	11 540	11 375	10 950	10 090	9 755
2020	10 535	11 415	11 665	11 735	11 940	12 640	12 760	11 760	11 235	10 855	11 075	11 210
2021	11 615	12 605	12 670	13 850	13 960	14 770	14 800	13 700	13 420	13 280	13 345	13 495
2022	14 060	14 000	14 260	14 530	15 145	15 390	15 120	14 240	13 730	13 565	13 275	13 395
2023	13 520	14 245	14 955	16 750	18 493	20 100	19 466	16 723	16 277	15 690	15 542	15 846
2024	16 437	17 150	17 624	18 209	18 677*							

Хонины ястай махны дундаж үнэ												
	I	II	III	IV	V	VI	VII	VIII	IX	X	XI	XII
2018	5 240	5 945	6 560	7 290	7 490	7 515	7 535	6 980	6 415	6 440	6 690	6 695
2019	7 170	7 340	7 945	8 710	9 820	10 430	10 045	9 700	9 640	9 095	7 710	7 635
2020	8 705	9 600	9 765	9 835	10 125	10 385	10 650	9 870	9 170	8 715	8 635	8 580
2021	9 040	10 460	10 705	12 320	12 390	12 695	12 440	11 380	10 975	11 005	10 775	10 850
2022	11 485	11 940	12 585	12 620	12 705	12 805	12 360	11 530	11 025	10 270	9 805	9 920
2023	10 440	11 350	12 680	14 065	15 396	16 598	15 766	13 387	12 703	12 010	11 834	12 080
2024	12 926	13 776	13 917	14 632	16 846*							

*III долоо хоногийн ажиглалтаар

Зураг 2. Хонины нэг килограмм махны дундаж үнэ, төгрөг



Өмнөх долоо хоногтой харьцуулахад хонины ястай махны үнэ 4.3 хувиар өсөж 16846 төгрөг, хонины цул махны үнэ 6.6 хувиар өсөж 17455 төгрөгийн дундаж үнэтэй байна.

Энэ долоо хоногийн ажиглалтаар хонины ястай мах “М-март” дэлгүүрт хамгийн хямд буюу 15328 төгрөгөөр, Харин үхрийн ястай мах “Баянзүрх” захад хамгийн хямд буюу 13852 төгрөгөөр худалдаалагдаж байна.

• Гурилын үнэ

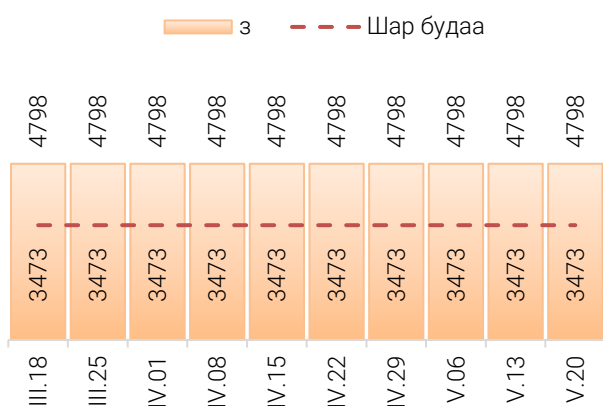
“Алтан тариа” нэрийн савласан нэг кг гурилын дундаж үнэ дээдийн дээд зэрэг нь 4082 төгрөг, дээд зэрэг нь 2985 төгрөг, 1-р зэрэг нь 2463 төгрөг, 2-р зэрэг нь 1605 төгрөг байна.

Худалдан авагч ихээр үйлчлүүлдэг “Барс” худалдааны төвд “Алтан тариа” нэрийн савласан нэг кг гурилын дундаж үнэ дээдийн дээд зэрэг нь 4000 төгрөг, дээд зэрэг нь 2800 төгрөг, 1-р зэрэг нь 2300 төгрөг, 2-р зэрэг нь 1600 төгрөгөөр тус тус худалдаалагдаж байна.

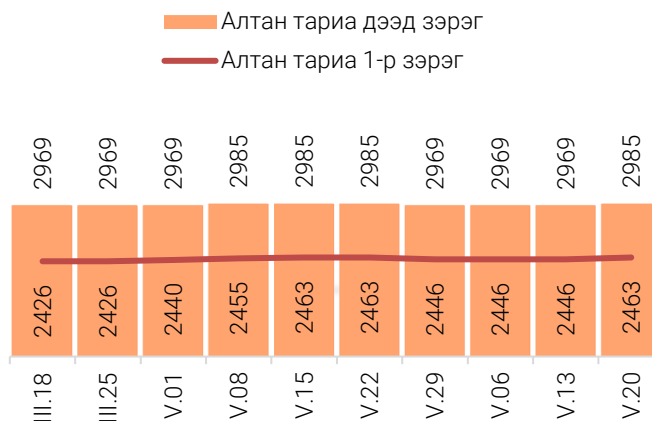


“Атар” талх хүнсний зах, дэлгүүрт 2300-2530 төгрөгийн үнэтэй байна. “Хүчит шонхор, Хархорин” захуудад “Атар” талхыг хамгийн хямд буюу 2300 төгрөгөөр, харин “Сансар” супермаркет, “Оргил” супермаркетэд 2530 төгрөгөөр худалдаалж байна.

Зураг 3. Нэг килограмм будааны үнэ, төгрөг



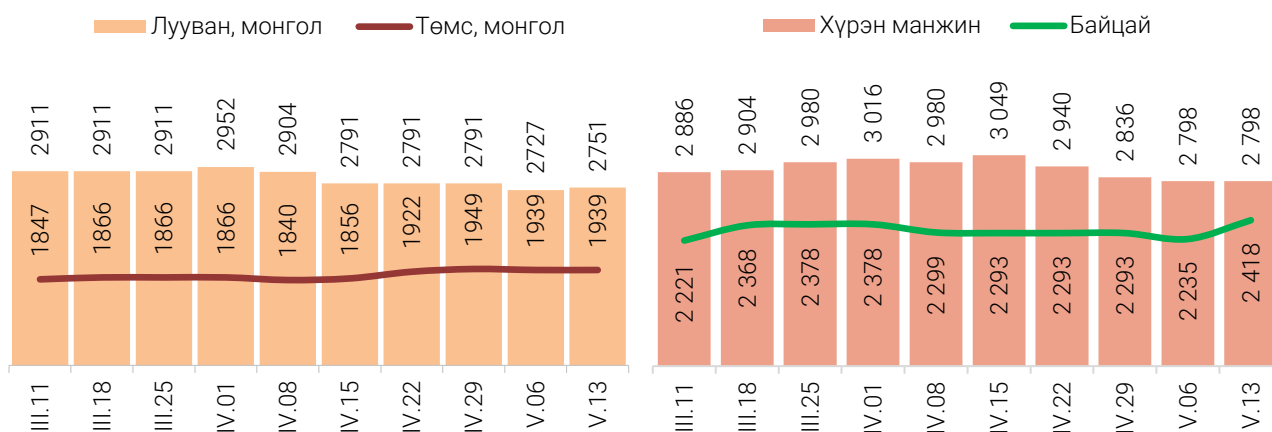
Зураг 4. Нэг килограмм савласан гурилын үнэ, төгрөг



- Хүнсний ногооны үнэ

Өмнөх долоо хоногтой харьцуулахад монгол төмс 0.8 хувиар өсөж 1955 төгрөг, монгол байцай 6.0 хувиар өсөж 2564 төгрөг, монгол сонгино 5.7 хувиар өсөж 3973 төгрөгийн дундаж үнэтэй байна. Харин бусад ногооны үнэ тогтвортой байв.

Зураг 5. Нэг килограмм хүнсний ногооны дундаж үнэ, төгрөг



Хэрэглээний үнийн ажиглалтын хавсралт хүснэгт:

Хавсралт 1. Хүнсний барааны үнийн ажиглалт, хүнсний зах, худалдааны төвөөр, 2024 V.20

Хавсралт 2. Хүнсний барааны дундаж үнийн зэрэгцүүлэлт, 2024 оны II-V сар

Хавсралт 3. Хүнсний барааны дундаж үнийн зэрэгцүүлэлт, 2017-2024 оны V сар

Хавсралт 4. Шатахуун, түлшний үнэ, ШТС-аар, 2024 V.20

Хавсралт 5. Шатахууны үнийн зэрэгцүүлэлт, 2024 оны II-V сар

Хавсралт 6. Шатахууны үнэ өөрчлөгдсөн өдөр, 2022-2024 он

Хавсралт 7. Түлшний дундаж үнэ, худалдаж буй байршлаар, 2024 V.20

Хавсралт 1. Хүнсний барааны үнийн ажиглалт, хүнсний зах, худалдааны төвөөр, 2024.V.20

№	Бүтээгдэхүүний нэр	хэмжих нэгж	Баянзүрх зах	Сансар Супер-маркет	Хүчит шонхор зах	Бөмбөгөр ХТ	Саруул зах	Барс ХТ	Таван эрдэнэ зах	Хархорин зах	Номин Супер-маркет	М-Март	Оргил Супер-маркет	Е Март	Их наяд ХТ	Дундаж үнэ	
1	"Алтан тариа" гурил	дээд	кг	2 800	2 785	2 640	2 520	3 100	2 520	2 720	2 600	2 961	3 060	2 974	2 965	3 200	2 826
		1-р зэрэг	кг	2 300	2 434	2 200	2 120	2 500	2 120	2 200	2 120	2 434	2 537	2 446	2 434	2 500	2 329
2	"Алтан тариа" савласан гурил	дээдийн дээд	кг	4 000	3 990	4 000	4 000	4 100	4 000	4 000	4 000	3 989	4 100	3 990	3 990	5 000	4 082
		дээд	кг	3 000	2 990	2 800	3 000	3 100	2 800	2 900	3 000	2 988	3 070	2 990	2 990	3 200	2 985
		1-р зэрэг	кг	2 600	2 450	2 200	2 400	2 800	2 300	2 400	2 400	2 448	2 570	2 450	2 450	2 600	2 463
		2-р зэрэг	кг	1 800	1 490	1 800	1 700	1 500	1 600	1 600	1 600	1 488	1 570	1 490	1 490	1 800	1 605
3	Сүү	Сүү ХК 1л	литр	4 400	4 500	4 500	4 500	4 300	4 200	4 400	4 400	4 498	4 500	4 500	4 500	4 600	4 445
		Сүү ХК 0.5л	литр	2 200	2 300	2 200	2 200	2 200	2 100	2 200	2 200	2 298	2 300	2 300	2 300	2 300	2 237
		Задгай	литр	4 000		4 000		3 500		4 000	4 000						3 895
4	Тараг, Цөцгийтэй	литр	4 100	4 100	4 000	4 200	3 800	3 900	4 200	3 900	4 098	4 100	4 100	4 100	4 200	4 060	
5	Талх	Атар	ширхэг	2 500	2 530	2 300	2 400	2 500	2 400	2 500	2 300	2 378	2 370	2 530	2 360	2 500	2 427
		Зууван чех	ширхэг	3 300	3 300	3 000	3 000	3 200	3 000	3 300	3 000	3 238	2 890	3 300	3 250		3 145
		Хар талх	300 гр	2 500	2 420	2 500	2 300	2 500	2 300	2 500	2 300	2 428	2 670	2 310	2 410	2 500	2 431
6	Будаа	цагаан	кг	4 500	5 550	4 200	4 200	5 000	4 000	5 000	4 200	5 478	5 600	5 470			4 798
		шар	кг	3 000		3 000	3 000		3 000	3 500	3 500	4 938	5 000			3 000	3 473
7	Цөцгийн тос, "Сүү" ХК	200 гр	9 200	9 500	9 500	8 000	8 000	7 900	7 500	8 000	8 299	8 300	8 300	9 500	8 500	8 475	
8	Ургамлын тос, "Янта"	1 литр	6 000	6 160	6 000	5 500	10 000	6 000	6 000	5 800	5 898	6 650	6 210	9 580	8 500	6 658	
9	Ногоон цай, Стимо	90 гр	4 000	4 150	3 800	3 200	3 500	3 800	3 800	4 000	3 738	4 110	3 890	3 430	4 100	3 799	
10	Элсэн чихэр	кг	4 500	6 550	4 500	4 500		4 500	4 500	4 500	6 388	6 790			4 500	5 042	
11	Хонины мах	ястай	кг	18 800	16 500	16 000	18 800	18 800	18 000	17 800	17 800	14 780	14 500	13 000	14 480	21 800	16 846
		цул	кг	18 800	16 500	17 000	18 800	18 800	18 000	17 800	18 000	16 780	15 500	14 800	15 480	21 800	17 455
12	Үхрийн мах	ястай	кг	18 000		18 500	17 000	24 500	19 500	19 800	14 500	17 880	19 500	17 000	17 800	22 000	18 677
		цул	кг	19 500		19 000	20 000	26 000	20 500	23 000	17 000	19 880	19 800	19 000	19 900	24 000	20 502
13	Адууны мах, ястай	кг	15 000		11 000	13 500		16 000		13 500						13 692	
14	Ямааны мах, ястай	кг	11 000		9 500					11 000						10 475	
15	Төмс, Монгол	кг	2 000	1 850	1 800	2 000	2 500	2 000	2 000	1 800	1 848	1 900	1 900	1 900	2 000	1 955	
16	Лууван, Монгол	кг	2 500	2 900	2 000	2 500	3 500	2 500	2 800	2 500	2 798	2 500	5 000	2 660	2 500	2 751	
17	Байцай, Монгол	кг	3 000	1 980	2 500	2 500	3 000	2 500	2 800	3 000	1 978	1 900	2 000	2 450	4 800	2 564	
18	Хүрэн манжин, Монгол	кг	3 000	2 100	2 000	3 500	4 000	3 500	3 500	3 000	2 078	1 800	3 500	2 000	3 800	2 798	
19	Сонгино, Монгол	кг	5 000	2 700	3 500	4 000	5 500	4 000	4 500	4 000	4 478	3 800	3 250	2 970	5 000	3 973	
20	Алим, Польш	кг	6 500	6 300	6 500	7 000		6 000	6 000	6 000	6 298	6 900	7 500	6 300	6 000	6 426	
21	Өндөг, Монгол	ширхэг	680	640	650	650	650	630	700	650	643	635	610	598	650	645	

* Үнийн ажиглалт хийх өдөр тухайн захад тухайн бараа байхгүй байсан бөгөөд өмнөх 7 хоногийн үнээр оруулсан.

Хавсралт 2. Хүнсний барааны дундаж үнийн зэрэгцүүлэлт 2024 оны II - V сар

№	Бүтээгдэхүүний нэр		хэмжих нэгж	2024 II.26	2024 III.04	2024 III.11	2024 III.18	2024 III.25	2024 IV.01	2024 IV.08	2024 IV.15	2024 IV.22	2024 IV.29	2024 V.06	2024 V.13	2024 V.20	<u>24.V.20</u> <u>24.V.13</u>
1	"Алтан тариа" гурил	дээд	кг	2 826	2 826	2 826	2 826	2 826	2 826	2 826	2 826	2 826	2 826	2 826	2 826	2 826	100.0
		1-р зэрэг	кг	2 329	2 329	2 329	2 329	2 329	2 329	2 329	2 329	2 329	2 329	2 329	2 329	2 329	2 329
2	"Алтан тариа" савласан гурил	дээдийн дээд	кг	4 082	4 082	4 082	4 082	4 082	4 082	4 082	4 082	4 082	4 082	4 082	4 082	4 082	100.0
		дээд	кг	2 969	2 969	2 969	2 969	2 969	2 969	2 985	2 985	2 985	2 969	2 969	2 969	2 985	100.5
		1-р зэрэг	кг	2 426	2 426	2 426	2 426	2 426	2 440	2 455	2 463	2 463	2 446	2 446	2 446	2 463	100.7
		2-р зэрэг	кг	1 606	1 606	1 606	1 606	1 606	1 606	1 605	1 605	1 605	1 605	1 605	1 605	1 605	1 605
3	Сүү	Сүү ХК 1л	литр	4 445	4 445	4 445	4 445	4 445	4 445	4 445	4 445	4 445	4 445	4 445	4 445	4 445	100.0
		Сүү ХК 0.5л	литр	2 245	2 245	2 245	2 245	2 245	2 245	2 237	2 237	2 237	2 237	2 237	2 237	2 237	100.0
		Задгай	литр	3 869	3 869	3 869	3 869	3 869	3 869	3 869	3 895	3 895	3 895	3 895	3 895	3 895	100.0
4	Тараг, Цөцгийтэй		литр	4 045	4 045	4 045	4 045	4 045	4 037	4 040	4 040	4 051	4 060	4 060	4 060	100.0	
5	Талх	Атар	ширхэг	2 443	2 443	2 443	2 443	2 443	2 443	2 443	2 443	2 427	2 427	2 427	2 427	2 427	100.0
		Зууван чех	ширхэг	3 005	3 050	3 094	3 094	3 094	3 094	3 094	3 142	3 129	3 160	3 160	3 145	3 145	100.0
		Хар талх	300 гр	2 439	2 456	2 456	2 431	2 431	2 431	2 431	2 431	2 431	2 431	2 431	2 431	2 431	100.0
6	Будаа	цагаан	кг	4 798	4 798	4 798	4 798	4 798	4 798	4 798	4 798	4 798	4 798	4 798	4 798	4 798	100.0
		шар	кг	3 473	3 473	3 473	3 473	3 473	3 473	3 473	3 473	3 473	3 473	3 473	3 473	3 473	100.0
7	Цөцгийн тос, "Сүү" ХК		200 гр	8 163	8 163	8 163	8 432	8 475	8 475	8 475	8 475	8 475	8 475	8 475	8 475	8 475	100.0
8	Ургамлын тос, "Янта"		1 литр	6 747	6 747	6 747	6 747	6 821	6 747	6 792	6 712	6 755	6 640	6 564	6 556	6 658	101.6
9	Ногоон цай, Сtimo		90 гр	3 830	3 830	3 830	3 806	3 806	3 806	3 806	3 806	3 816	3 816	3 764	3 780	3 799	100.5
10	Элсэн чихэр		кг	5 042	5 042	5 042	5 042	5 042	5 042	5 042	5 042	5 042	5 042	5 042	5 042	5 042	100.0
11	Хонины мах	ястай	кг	13 852	13 966	13 933	13 902	13 867	14 257	14 385	14 563	14 628	15 328	15 474	16 144	16 846	104.3
		цул	кг	14 779	14 885	14 820	14 864	14 923	15 267	15 542	15 744	15 744	15 519	16 057	16 378	17 455	106.6
12	Үхрийн мах	ястай	кг	17 254	17 445	17 655	17 565	17 831	17 897	18 036	18 122	18 123	18 865	18 145	18 453	18 677	101.2
		цул	кг	19 170	19 528	19 642	19 743	19 780	19 753	19 881	19 997	20 174	20 277	20 175	20 313	20 502	100.9
13	Адууны мах, ястай		кг	12 290	12 290	12 290	12 290	12 734	13 076	13 331	13 978	13 701	13 931	13 932	13 692	13 692	100.0
14	Ямааны мах, ястай		кг	9 664	9 664	9 664	9 664	9 664	9 664	10 656	10 323	10 656	10 656	10 475	10 475	10 475	100.0
15	Төмс, Монгол		кг	1 639	1 754	1 847	1 866	1 866	1 866	1 840	1 856	1 922	1 949	1 939	1 939	1 955	100.8
16	Лууван, Монгол		кг	2 791	2 871	2 911	2 911	2 911	2 952	2 904	2 791	2 791	2 791	2 727	2 751	2 751	100.0
17	Байцай, Монгол		кг	2 133	2 133	2 221	2 368	2 378	2 378	2 299	2 293	2 293	2 293	2 235	2 418	2 564	106.0
18	Хүрэн манжин, Монгол		кг	2 770	2 886	2 886	2 904	2 980	3 016	2 980	3 049	2 940	2 836	2 798	2 798	2 798	100.0
19	Сонгино, Монгол		кг	3 446	3 455	3 455	3 508	3 573	3 573	3 595	3 757	3 757	3 719	3 757	3 757	3 973	105.7
20	Алим, Польш		кг	6 476	6 478	6 478	6 478	6 565	6 565	6 565	6 506	6 574	6 561	6 539	6 539	6 426	98.3
21	Өндөг, Монгол		ширхэг	596	597	605	635	643	643	648	650	650	644	645	650	645	99.2

Хавсралт 3. Хүнсний барааны дундаж үнийн зэрэгцүүлэлт 2017-2024 оны V сар

№	Бүтээгдэхүүний нэр		хэмжих нэгж	2017 V	2018 V	2019 V	2020 V	2021 V	2022 V	2023 V	2024 V.20	2024/2023	2024/2022	2024/2021	2024/2020	2024/2019	2024/2018
1	"Алтан тариа" гурил	дээд	кг	1 180	1 310	1 359	1 416	1 584	1 577	2 461	2 826	114.8	179.2	178.4	199.6	207.9	215.7
		1-р зэрэг	кг	970	1 065	1 056	1 157	1 376	1 364	2 101	2 329	110.8	170.7	169.3	201.3	220.5	218.7
2	"Алтан тариа" савласан гурил	дээдийн дээд	кг	1 570	1 640	1 739	2 147	2 221	2 485	3 432	4 082	118.9	164.3	183.8	190.1	234.7	248.9
		дээд	кг	1 220	1 345	1 373	1 440	1 614	1 586	2 604	2 985	114.6	188.2	184.9	207.3	217.4	221.9
		1-р зэрэг	кг	1 015	1 100	1 097	1 194	1 416	1 388	2 252	2 463	109.4	177.4	173.9	206.3	224.5	223.9
		2-р зэрэг	кг	795	870	869	928	990	1 055	1 487	1 605	108.0	152.1	162.1	173.0	184.7	184.5
3	Сүү	Сүү ХК 1л	литр	2 350	2 690	2 634	2 714	2 841	3 660	4 429	4 445	100.4	121.4	156.5	163.8	168.8	165.2
		Сүү ХК 0.5л	литр	1 035	1 115	1 107	1 218	1 325	1 795	2 245	2 237	99.6	124.6	168.8	183.7	202.1	200.6
		Задгай	литр	1 765	1 960	1 766	1 800	2 345	2 500	3 240	3 895	120.2	155.8	166.1	216.4	220.6	198.7
4	Тараг, Цөцгийтэй		литр	2 395	2 580	2 479	2 455	2 731	3 488	4 045	4 060	100.4	116.4	148.7	165.4	163.8	157.4
5	Талх	Атар	ширхэг	1 180	1 170	1 274	1 297	1 280	1 716	2 132	2 427	113.8	141.4	189.6	187.1	190.5	207.4
		Зууван чех	ширхэг	1 340	1 330	1 436	1 561	1 699	2 162	2 713	3 145	115.9	145.5	185.1	201.5	219.0	236.5
		Хар талх	300 гр	925	925	957	1 095	1 217	1 525	1 974	2 431	123.1	159.4	199.8	222.0	254.0	262.8
6	Будаа	цагаан	кг			3 509	3 606	3 661	4 667	4 701	4 798	102.1	102.8	131.1	133.1	136.7	
		шар	кг	1 770	1 740	1 931	2 791	2 418	2 923	3 244	3 473	107.1	118.8	143.6	124.4	179.9	199.6
7	Цөцгийн тос, "Сүү" ХК		200 гр		5 245	4 247	3 845	4 273	6 615	7 389	8 475	114.7	128.1	198.3	220.4	199.6	161.6
8	Ургамлын тос, "Янта"		1 литр	3 405	3 590	3 510	3 520	4 360	7 292	7 960	6 658	83.6	91.3	152.7	189.1	189.7	185.5
9	Ногоон цай, Сtimo		90 гр	1 505	1 515	1 521	1 528	1 566	3 868	3 817	3 799	99.5	98.2	242.6	248.6	249.8	250.8
10	Элсэн чихэр		кг			2 745	2 734	2 765	3 651	3 771	5 042	133.7	138.1	182.4	184.4	183.7	
11	Хонины мах	ястай	кг	7 165	7 480	10 422	10 141	12 231	12 712	16 036	16 846	105.0	132.5	137.7	166.1	161.6	225.2
		цул	кг	7 335	7 640	11 657	10 500	12 437	12 987	16 664	17 455	104.7	134.4	140.3	166.2	149.7	228.5
12	Үхрийн мах	ястай	кг	8 240	8 475	11 850	12 175	13 990	15 020	19 192	18 677	97.3	124.3	133.5	153.4	157.6	220.4
		цул	кг	9 640	10 165	14 283	14 652	15 984	17 857	21 500	20 502	95.4	114.8	128.3	139.9	143.5	201.7
13	Адууны мах, ястай		кг	6 125	6 075	9 188	9 695	13 560	11 261	13 547	13 692	101.1	121.6	101.0	141.2	149.0	225.4
14	Ямааны мах, ястай		кг	5 235	5 065	8 800	8 649	10 144	10 000	11 664	10 475	89.8	104.8	103.3	121.1	119.0	206.8
15	Төмс, Монгол		кг	660	1 335	1 049	981	960	1 542	1 685	1 955	116.0	126.8	203.6	199.3	186.4	146.4
16	Лууван, Монгол		кг	820	2 030	1 586	1 937	1 639	3 971	2 223	2 751	123.7	69.3	167.8	142.0	173.5	135.5
17	Байцай, Монгол		кг	1 515	1 830	2 496	2 486	2 582	3 608	2 611	2 564	98.2	71.1	99.3	103.1	102.7	140.1
18	Хүрэн манжин, Монгол		кг	2 370	2 745	2 412	2 759	2 839	5 734	4 167	2 798	67.1	48.8	98.6	101.4	116.0	101.9
19	Сонгино, Монгол		кг	1 475	1 395	1 349	1 585	2 125	2 787	4 994	3 973	79.6	142.6	187.0	250.7	294.5	284.8
20	Алим, Польш		кг	4 200	4 170	4 183	4 239	5 580	8 041	6 708	6 426	95.8	79.9	115.2	151.6	153.6	154.1
21	Өндөг, Монгол		ширхэг	315	325	334	340	471	486	537	645	120.2	132.7	136.9	189.7	193.1	198.5

Хавсралт 4. Шатахуун, түлшний үнэ, ШТС-аар, 2024.V.20

№	Төрөл	хэмжих нэгж	Жаст ойл	Петровис	Магнай трейд	Сод монгол	Шунхлай	Юнигаз	дундаж үнэ
1	Аи-95	литр		3 910	3 910	3 910	3 910		3910
2	Аи-80	литр		2 370		2 315	2 350		2345
3	Аи-92	литр	2 390	2 390	2 390	2 390	2 390		2390
4	Дизель түлш	литр	3 390	3 390	3 390	3 390	3 390		3 390
5	Газ	литр		1 790				1 790	1790

Хавсралт 5. Шатахууны үнийн зэрэгцүүлэлт 2024 оны II - V сар

№	Төрөл	хэмжих нэгж	24.II.19	24.II.26	24.III.04	24.III.11	24.III.18	24.III.25	24.IV.01	24.IV.08	24.IV.15	24.IV.22	24.V.06	24.V.13	24.V.20	24.V.20 24.V.13
1	Аи-95	литр	3 910	3 910	3 910	3 910	3 910	3 910	3 910	3 910	3 910	3 910	3 910	3 910	3 910	100.0
2	Аи-80	литр	2 345	2 345	2 345	2 345	2 345	2 345	2 345	2 345	2 345	2 345	2 345	2 345	2 345	100.0
3	Аи-92	литр	2 390	2 390	2 390	2 390	2 390	2 390	2 390	2 390	2 390	2 390	2 390	2 390	2 390	100.0
4	Дизель түлш	литр	3 590	3 590	3 590	3 590	3 590	3 590	3 590	3 590	3 590	3 590	3 590	3 590	3 390	94.4
5	Газ	литр	1 790	1 790	1 790	1 790	1 790	1 790	1 790	1 790	1 790	1 790	1 790	1 790	1 790	100.0

Хавсралт 6. Шатахууны үнэ өөрчлөгдсөн өдөр, 2022-2024 он

№	Төрөл	хэмжих нэгж	2022 IX.26	2022 X.31	2022 XI.28	2022 XII.12	2023 I.09	2023 IV.03	2023 V.01	2023 X.09	2023 X.30	2023 XI.06	2023 XI.13	2023 XI.20	2023 XI.27	2024 II.19
1	Аи-95	литр	3 910	3 910	3 910	3 910	3 760	3 710	3 710	3 710	3 910	3 910	3 910	3 910	3 910	3 910
2	Аи-80	литр	2 370	2 347	2 347	2 347	2 347	2 345	2 345	2 345	2 345	2 345	2 345	2 345	2 345	2 345
3	Аи-92	литр	2 390	2 390	2 390	2 390	2 390	2 390	2 382	2 370	2 390	2 390	2 390	2 390	2 390	2 390
4	Дизель түлш	литр	3 600	3 748	3 820	3 846	3 850	3 730	3 476	3 670	3 690	3 770	3 690	3 708	3 890	3 590
5	Газ	литр	1 790	1 790	1 790	1 790	1 790	1 790	1 790	1 790	1 790	1 790	1 790	1 790	1 790	1 790

Хавсралт 7. Түлшний дундаж үнэ, худалдаж буй байршлаар, 2024 V.20

№	Төрөл	хэмжих нэгж	Чингэлтэй	Сүхбаатар	Баянгол	Баянзүрх	Сонгино хайрхан	Дундаж үнэ	
1	Түлшний мод	хар мод	6-7 кг	1 шуудай	7 500	7 500	8 500	7 000	7 625
		нарс	6-7 кг	1 шуудай	7 000	7 000	7 500	7 000	7 125
2	Сайжруулсан түлш	25 кг	1 шуудай	3 750	3 750		3 750	3 750	3 750
3	Сайжруулсан түлш	1 тонн				150 000	150 000	150 000	150 000

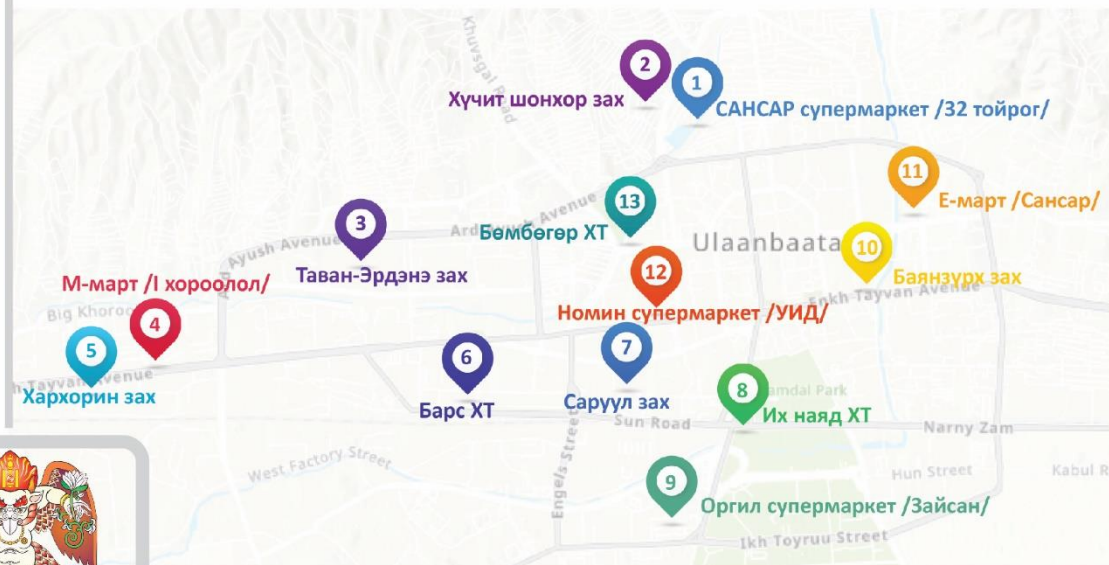
Нийслэлийн Статистикийн Газар

www.ubstat.mn

ХҮНСНИЙ БАРААНЫ ҮНИЙН АЖИГЛАЛТ

/ХҮНСНИЙ БҮТЭЭГДЭХҮҮН,
ХҮНСНИЙ ЗАХ,
ХУДАЛДААНЫ ТӨВ,
МЭДЭЭЛЭЛ ХЭРЭГЛЭГЧ/

13 ХҮНСНИЙ ЗАХ, ХУДАЛДААНЫ ТӨВ,



21 НЭР ТӨРЛИЙН ХҮНСНИЙ БҮТЭЭГДЭХҮҮН

“Алтан тариа” задгай гурил
“Алтан тариа” савалсан гурил
Сүү
Тараг, цөцгийтэй
Талх
Будаа
Цөцгийн тос
Ургамлын тос

Ногоон цай “Сtimo”
Элсэн чихэр
Хонины мах
Үхрийн мах
Адууны мах
Ямааны мах
Төмс, лууван, байцай
Хүрэн манжин, сонгино
Алим, өндөг



МЭДЭЭЛЭЛ ТАРХААЛТ /7 ХОНОГ БҮРИЙН ДАВАА ГАРАГ БҮР/

