



НИЙСЛЭЛИЙН  
СТАТИСТИКИЙН  
ГАЗАР

# 7 ХОНОГИЙН ХҮНСНИЙ БАРАА, БҮТЭЭГДЭХҮҮНИЙ ҮНИЙН ТАНИЛЦУУЛГА



2024 оны 10 дугаар сарын 14-ны өдрийн байдлаар  
Улаанбаатар хотын гол нэрийн барааны үнэ өмнөх сараас **2.1 хувиар**, өмнөх 7 хоногоос **0.4 хувиар** буурсан байна.

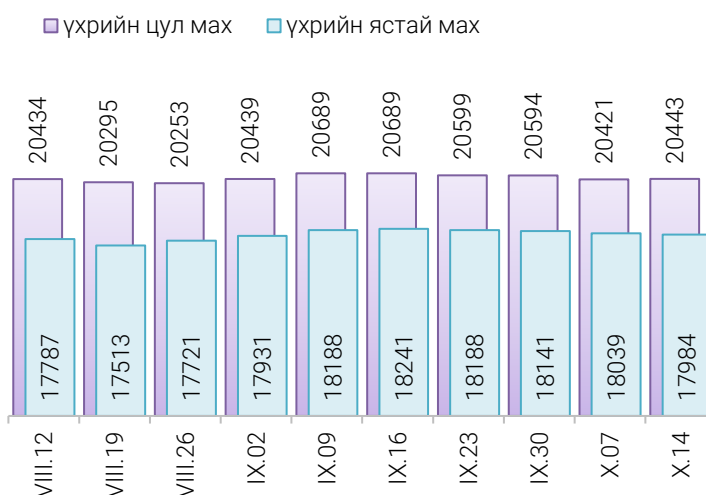
Улаанбаатар хотод байрладаг, иргэд, олон нийт ихээр үйлчлүүлдэг 13 хүнсний зах, худалдааны төв, супермаркетэд хийсэн 21 нэр төрлийн 32 хүнсний бараа, бүтээгдэхүүний үнийн 2024 оны 10 дугаар сарын 2 дахь долоо хоногийн ажиглалтаар өмнөх долоо хоногтой харьцуулахад 21 нэрийн барааны үнэ **(65.6%) тогтвортой**, 5 нэрийн барааны үнэ **(15.6%) өссөн**, 6 нэрийн барааны үнэ **(18.8%) буурсан** байна. Үүнд:

- **Махны дундаж үнэ**

2024 оны 10 дугаар сарын 14-ны өдрийн байдлаар хонины ястай мах нэг килограмм нь дунджаар 14287 төгрөг, үхрийн ястай мах нэг килограмм нь дунджаар 17984 төгрөгийн үнэтэй тус тус худалдаалагдаж байна.

Өмнөх долоо хоногтой харьцуулахад үхрийн ястай махны үнэ 0.3 хувиар буурч 17984 төгрөг, үхрийн цул махны үнэ 0.1 хувиар өсөж 20443 төгрөгийн дундаж үнэтэй байна.

Зураг 1. Үхрийн нэг килограмм махны дундаж үнэ, төгрөг



Хүснэгт 1. Нэг килограмм махны жижиглэн худалдах дундаж үнэ, төгрөг

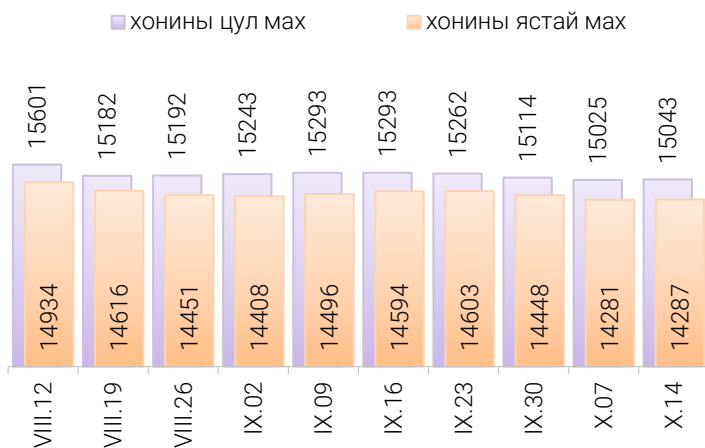
Үхрийн ястай махны дундаж үнэ												
	I	II	III	IV	V	VI	VII	VIII	IX	X	XI	XII
2018	6 615	7 110	7 740	8 365	8 465	8 735	9 085	8 225	7 780	7 845	8 005	8 305
2019	8 875	8 925	9 390	9 635	10 960	11 700	12 280	11 540	11 375	10 950	10 090	9 755
2020	10 535	11 415	11 665	11 735	11 940	12 640	12 760	11 760	11 235	10 855	11 075	11 210
2021	11 615	12 605	12 670	13 850	13 960	14 770	14 800	13 700	13 420	13 280	13 345	13 495
2022	14 060	14 000	14 260	14 530	15 145	15 390	15 120	14 240	13 730	13 565	13 275	13 395
2023	13 520	14 245	14 955	16 750	18 493	20 100	19 466	16 723	16 277	15 690	15 542	15 846
2024	16 437	17 150	17 624	18 209	18 418	18 159	18 475	17 735	18 138	17 984*		

Хонины ястай махны дундаж үнэ												
	I	II	III	IV	V	VI	VII	VIII	IX	X	XI	XII
2018	5 240	5 945	6 560	7 290	7 490	7 515	7 535	6 980	6 415	6 440	6 690	6 695
2019	7 170	7 340	7 945	8 710	9 820	10 430	10 045	9 700	9 640	9 095	7 710	7 635
2020	8 705	9 600	9 765	9 835	10 125	10 385	10 650	9 870	9 170	8 715	8 635	8 580
2021	9 040	10 460	10 705	12 320	12 390	12 695	12 440	11 380	10 975	11 005	10 775	10 850
2022	11 485	11 940	12 585	12 620	12 705	12 805	12 360	11 530	11 025	10 270	9 805	9 920
2023	10 440	11 350	12 680	14 065	15 396	16 598	15 766	13 387	12 703	12 010	11 834	12 080
2024	12 926	13 776	13 917	14 632	16 290	16 322	15 339	14746	14 510	14 287*		

\*II долоо хоногийн ажиглалтаар

Зураг 2. Хонины нэг килограмм махны дундаж үнэ, төгрөг



Өмнөх долоо хоногтой харьцуулахад хонины ястай махны үнэ 14287 төгрөг, хонины цул махны үнэ 0.1 хувиар өсөж 15043 төгрөгийн дундаж үнэтэй байна.

Энэ долоо хоногийн ажиглалтаар хонины ястай мах “М-Март” дэлгүүрт хамгийн хямд буюу 14500 төгрөгөөр, Харин үхрийн ястай мах “Хархорин” захад хамгийн хямд буюу 13500 төгрөгөөр худалдаалагдаж байна.

• Гурилын үнэ

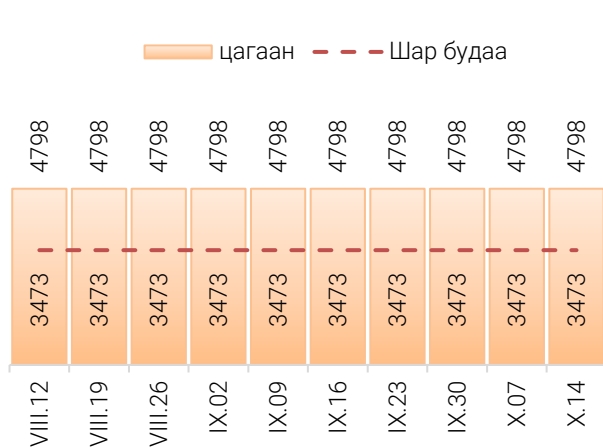
“Алтан тариа” нэрийн савласан нэг кг гурилын дундаж үнэ дээдийн дээд зэрэг нь 4082 төгрөг, дээд зэрэг нь 3138 төгрөг, 1-р зэрэг нь 2351 төгрөг, 2-р зэрэг нь 1435 төгрөг байна.

Худалдан авагч ихээр үйлчлүүлдэг “Барс” худалдааны төвд “Алтан тариа” нэрийн савласан нэг кг гурилын дундаж үнэ дээдийн дээд зэрэг нь 4000 төгрөг, дээд зэрэг нь 3000 төгрөг, 1-р зэрэг нь 2300 төгрөг, 2-р зэрэг нь 1500 төгрөгөөр тус тус худалдаалагдаж байна.

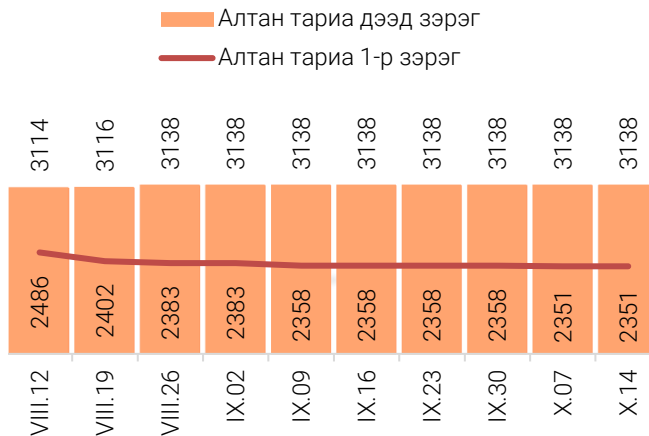


“Атар” талх хүнсний зах, дэлгүүрт 2360-2530 төгрөгийн үнэтэй байна. “Е март” худалдааны төвд “Атар” талхыг хамгийн хямд буюу 2360 төгрөгөөр, харин “Сансар” супермаркетад 2530 төгрөгөөр худалдаалж байна.

Зураг 3. Нэг килограмм будааны үнэ, төгрөг



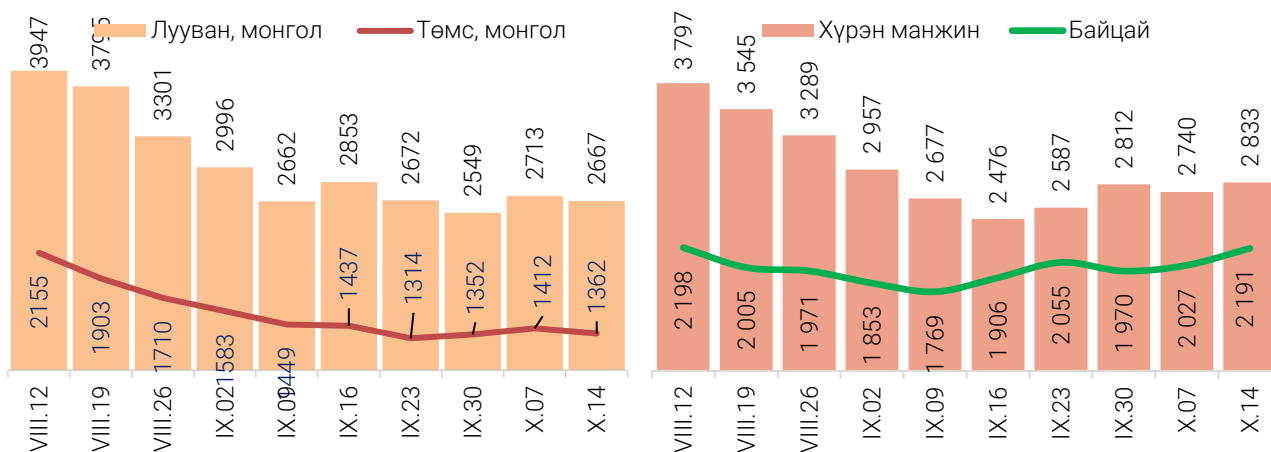
Зураг 4. Нэг килограмм савласан гурилын үнэ, төгрөг



• Хүнсний ногооны үнэ

Өмнөх долоо хоногтой харьцуулахад монгол төмс 3.6 хувиар буурч 1362 төгрөг, монгол байцай 8.0 хувиар өсөж 2191 төгрөг, монгол лууван 1.7 хувиар буурч 2667 төгрөг, монгол сонгино 1.1 хувиар өсөж 3185 төгрөг, хүрэн манжин 3.4 хувиар өсөж 2833 төгрөгийн дундаж үнэтэй байна.

Зураг 5. Нэг килограмм хүнсний ногооны дундаж үнэ, төгрөг



Хэрэглээний үнийн ажиглалтын хавсралт хүснэгт:

Хавсралт 1. Хүнсний барааны үнийн ажиглалт, хүнсний зах, худалдааны төвөөр, 2024 X.14

Хавсралт 2. Хүнсний барааны дундаж үнийн зэрэгцүүлэлт, 2024 оны VII-X сар

Хавсралт 3. Хүнсний барааны дундаж үнийн зэрэгцүүлэлт, 2017-2024 оны X сар

Хавсралт 4. Шатахуун, түлшний үнэ, ШТС-аар, 2024 X.14

Хавсралт 5. Шатахууны үнийн зэрэгцүүлэлт, 2024 оны VII-X сар

Хавсралт 6. Шатахууны үнэ өөрчлөгдсөн өдөр, 2022-2024 он

Хавсралт 7. Түлшний дундаж үнэ, худалдаж буй байршлаар, 2024.X.14

Хавсралт 1. Хүнсний барааны үнийн ажиглалт, хүнсний зах, худалдааны төвөөр, 2024.Х.14

№	Бүтээгдэхүүний нэр	хэмжих нэгж	Баянзүрх зах	Сансар Супер-маркет	Хүчит шонхор зах	Бөмбөгөр ХТ	Саруул зах	Барс ХТ	Таван эрдэнэ зах	Хархорин зах	Номин Супер-маркет	М-Март	Оргил Супер-маркет	Е Март	Их наяд ХТ	Дундаж үнэ	
1	"Алтан тариа" гурил	дээд	кг	3 200	3 139	3 000	3 000	3 400	3 000	3 000	2 800	2 961	3 250	3 170	3 139	3 500	3 115
		1-р зэрэг	кг	2 500	2 434	2 500	2 300	2 500	2 200	2 300	2 500	2 434	2 537	2 434	2 110	2 600	2 407
2	"Алтан тариа" савласан гурил	дээдийн дээд	кг	4 000	3 990	4 000	4 000	4 100	4 000	4 000	4 000	3 989	4 100	3 990	4 230	5 000	4 100
		дээд	кг	3 200	3 170	3 000	3 000	3 400	3 000	3 000	2 800	3 198	3 250	3 170	3 170	3 500	3 138
		1-р зэрэг	кг	2 700	2 130	2 500	2 400	2 800	2 300	2 300	2 500	2 128	2 170	2 130	2 130	2 500	2 351
		2-р зэрэг	кг	1 800	1 020	1 800	1 700	1 500	1 500	1 600	1 800	1 018	1 570	1 020	1 020	1 800	1 435
3	Сүү	Сүү ХК 1л	литр	4 500	4 500	4 500	4 500	4 300	4 200	4 500	4 800	4 498	4 500	4 500	4 500	4 600	4 490
		Сүү ХК 0.5л	литр	2 200	2 300	2 200	2 200	2 200	2 100	2 300	2 200	2 298	2 300	2 300	2 300	2 300	2 245
		Задгай	литр	3 400		3 000		3 500		3 300	3 000					3 500	3 276
4	Тараг, Цөцгийтэй	литр	4 100	4 100	4 000	4 000	3 800	3 900	4 000	4 000	4 098	4 100	4 100	4 100	4 200	4 037	
5	Талх	Атар	ширхэг	2 500	2 530	2 500	2 500	2 500	2 400	2 500	2 500	2 378	2 370	2 370	2 360	2 500	2 454
		Зууван чех	ширхэг	3 500	3 300	3 000	3 000	3 500	3 100	3 300	3 000	3 218	3 340	3 090	3 250		3 212
		Хар талх	300 гр	2 300	2 420	2 500	2 100	2 400	2 400	2 500	2 300	2 418	2 340	2 160	2 410	2 500	2 362
6	Будаа	цагаан	кг	4 500	5 550	4 200	4 200	5 000	4 000	5 000	4 200	5 478	5 600	5 470			4 798
		шар	кг	3 000		3 000	3 000		3 000	3 500	3 500	4 938	5 000			3 000	3 473
7	Цөцгийн тос, "Сүү" ХК	200 гр	9 200	9 500	9 500	9 000	9 000	8 800	9 500	9 500	9 498	9 500	9 500	9 500	9 500	9 343	
8	Ургамлын тос, "Янта"	1 литр	5 500	6 160	5 000	5 500	10 000	5 500	6 000	5 500	5 898	8 960	6 210	9 580	8 500	6 601	
9	Ногоон цай, Стимо	90 гр	4 000	4 130	4 000	3 800	3 500	3 800	4 130	3 800	3 738	4 110	3 890	3 610	4 100	3 888	
10	Элсэн чихэр	кг	4 500	6 190	4 500	4 500		4 500	4 500	4 500	6 048	6 790			4 500	4 986	
11	Хонины мах	ястай	кг	12 000	16 000	12 000	13 000	19 800	13 000	13 500	10 500	14 980	14 500	14 800	16 800	17 500	14 287
		цул	кг	12 000	16 000	12 000	14 000	19 800	14 000	13 500	13 500	16 480	15 500	16 500	16 800	17 500	15 043
12	Үхрийн мах	ястай	кг	16 000		13 500	16 500	24 500	17 000	18 500	13 500	18 980	19 800	19 000	18 800	23 000	17 984
		цул	кг	18 800	20 000	16 500	19 000	26 500	20 000	21 500	18 000	19 980	19 800	21 900	20 800	25 000	20 443
13	Адууны мах, ястай	кг	13 000		11 000	12 500		15 000		11 000						12 415	
14	Ямааны мах, ястай	кг	11 000		10 000					12 000						10 970	
15	Төмс, Монгол	кг	1 500	1 050	1 000	1 500	2 000	1 500	1 500	1 500	1 018	1 500	1 490	1 020	1 500	1 362	
16	Лууван, Монгол	кг	3 000	1 900	2 000	3 000	3 500	3 000	2 500	3 000	1 798	2 500	5 000	1 900	3 000	2 667	
17	Байцай, Монгол	кг	2 500	2 000	1 500	2 000	3 500	2 000	2 500	2 500	2 088	1 500	2 490	2 090	2 500	2 191	
18	Хүрэн манжин, Монгол	кг	3 000	2 350	3 000	3 000	4 500	3 000	3 000	3 000	2 278	1 800	3 500	2 280	3 000	2 833	
19	Сонгино, Монгол	кг	3 000	3 300	2 500	3 000	4 500	3 000	3 500	3 000	2 398	3 800	5 300	2 280	3 000	3 185	
20	Алим, Польш	кг	7 500	6 980	6 500	7 500		6 500	7 000	7 000	6 298	7 900	8 500	6 580	7 000	7 079	
21	Өндөг, Монгол	ширхэг	650	640	600	650	580	650	600	650	643	670	570	598	650	626	

\* Үнийн ажиглалт хийх өдөр тухайн захад тухайн бараа байхгүй байсан бөгөөд өмнөх 7 хоногийн үнээр оруулсан.



Хавсралт 3. Хүнсний барааны дундаж үнийн зэрэгцүүлэлт 2017-2024 оны X сар

№	Бүтээгдэхүүний нэр		хэмжих нэгж	2017 IX	2018 IX	2019 IX	2020 IX	2021 IX	2022 IX	2023 IX	2024 X.14	2024/2023	2024/2022	2024/2021	2024/2020	2024/2019	2024/2018
1	"Алтан тариа" гурил	дээд	кг	1 305	1 315	1 413	1 620	1 584	2 141	2 597	3 115	119.9	145.5	196.6	192.3	220.4	236.9
		1-р зэрэг	кг	1 075	1 045	1 090	1 279	1 376	1 777	2 244	2 407	107.3	135.5	175.0	188.2	220.9	230.4
2	"Алтан тариа" савласан гурил	дээдийн дээд	кг	1 640	1 660	1 710	2 181	2 236	3 023	3 561	4 100	115.1	135.6	183.4	188.0	239.8	247.0
		дээд	кг	1 350	1 350	1 450	1 573	1 619	2 247	2 751	3 138	114.1	139.7	193.8	199.5	216.4	232.4
		1-р зэрэг	кг	1 100	1 040	1 142	1 323	1 414	1 905	2 406	2 351	97.7	123.4	166.2	177.7	205.8	226.0
		2-р зэрэг	кг	870	860	886	953	1 012	1 398	1 606	1 435	89.3	102.6	141.8	150.5	161.9	166.8
3	Сүү	Сүү ХК 1л	литр	2 125	2 645	2 651	2 833	3 083	3 641	4 429	4 490	101.4	123.3	145.6	158.5	169.4	169.8
		Сүү ХК 0.5л	литр	920	1 125	1 106	1 317	1 461	1 787	2 245	2 245	100.0	125.6	153.7	170.5	203.0	199.6
		Задгай	литр	1 435	1 500	1 449	1 500	1 949	2 500	2 769	3 276	118.3	131.1	168.1	218.4	226.1	218.4
4	Тараг, Цөцгийтэй		литр	2 325	2 445	2 483	2 645	3 041	3 465	4 045	4 037	99.8	116.5	132.8	152.6	162.6	165.1
5	Талх	Атар	ширхэг	1 175	1 160	1 303	1 291	1 500	2 145	2 455	2 454	99.9	114.4	163.6	190.1	188.3	211.5
		Зууван чех	ширхэг	1 335	1 325	1 468	1 697	1 874	2 462	2 791	3 212	115.1	130.4	171.4	189.3	218.8	242.4
		Хар талх	300 гр	925	930	982	1 220	1 332	1 794	1 990	2 362	118.7	131.6	177.3	193.6	240.5	254.0
6	Будаа	цагаан	кг			3 560	3 660	3 754	4 646	4 852	4 798	98.9	103.3	127.8	131.1	134.8	
		шар	кг	1 740	1 995	2 489	2 739	2 523	3 277	3 473	3 473	100.0	106.0	137.7	126.8	139.5	174.1
7	Цөцгийн тос, "Сүү" ХК		200 гр	3 410	4 200	3 860	4 142	4 696	7 451	8 163	9 343	114.5	125.4	199.0	225.6	242.0	222.4
8	Ургамлын тос, "Янта"		1 литр	3 535	3 480	3 559	3 857	4 873	9 175	7 378	6 601	89.5	71.9	135.5	171.1	185.5	189.7
9	Ногоон цай, Сtimo		90 гр	1 500	1 520	1 531	1 568	1 610	3 804	3 798	3 888	102.4	102.2	241.5	247.9	253.9	255.8
10	Элсэн чихэр		кг			2 727	2 549	2 800	3 759	5 042	4 986	98.9	132.6	178.1	195.6	182.8	
11	Хонины мах	ястай	кг	6 155	6 580	9 086	8 401	10 996	10 176	11 776	14 287	121.3	140.4	129.9	170.1	157.2	217.1
		цул	кг	6 015	6 935	9 261	8 895	10 991	11 101	13 286	15 043	113.2	135.5	136.9	169.1	162.4	216.9
12	Үхрийн мах	ястай	кг	7 255	7 980	10 976	10 597	13 081	13 615	15 640	17 984	115.0	132.1	137.5	169.7	163.8	225.4
		цул	кг	8 380	9 330	14 092	12 448	14 897	15 685	18 258	20 443	112.0	130.3	137.2	164.2	145.1	219.1
13	Адууны мах, ястай		кг	5 150	5 850	8 365	8 688	10 224	9 752	10 751	12 415	115.5	127.3	121.4	142.9	148.4	212.2
14	Ямааны мах, ястай		кг	4 435	5 000	7 246	7 283	9 000	8 664	9 164	10 970	119.7	126.6	121.9	150.6	151.4	219.4
15	Төмс, Монгол		кг	1 250	795	805	750	840	1 352	1 575	1 362	86.5	100.7	162.1	181.6	169.2	171.3
16	Лууван, Монгол		кг	2 085	1 085	1 298	1 395	2 367	2 173	2 852	2 667	93.5	122.7	112.7	191.2	205.5	245.8
17	Байцай, Монгол		кг	1 740	1 170	1 436	1 262	1 910	1 810	1 805	2 191	121.4	121.1	114.7	173.6	152.5	187.2
18	Хүрэн манжин, Монгол		кг	2 300	1 415	2 643	1 798	3 006	2 896	3 084	2 833	91.9	97.8	94.2	157.6	107.2	200.2
19	Сонгино, Монгол		кг	1 370	1 180	1 269	1 971	2 552	2 783	2 940	3 185	108.3	114.5	124.8	161.6	251.0	270.0
20	Алим, Польш		кг	4 260	4 280	4 130	4 973	5 805	6 848	6 464	7 079	109.5	103.4	121.9	142.3	171.4	165.4
21	Өндөг, Монгол		ширхэг	285	275	333	328	421	478	585	626	107.1	130.9	148.7	190.9	188.1	227.7

Хавсралт 4. Шатахуун, түлшний үнэ, ШТС-аар, 2024.Х.14

№	Төрөл	хэмжих нэгж	Жаст ойл	Петровис	Магнай трейд	Сод монгол	Шунхлай	Юнигаз	дундаж үнэ
1	Аи-95	литр		3 910	3 910	3 910	3 910		3910
2	Аи-80	литр		2 370		2 315	2 350		2345
3	Аи-92	литр	2 390	2 390	2 390	2 390	2 390		2390
4	Дизель түлш	литр	3 140	3 140	3 140	3 140	3 140		3140
5	Газ	литр						1 790	1790

Хавсралт 5. Шатахууны үнийн зэрэгцүүлэлт 2024 оны VII - IX сар

№	Төрөл	хэмжих нэгж	24.VII.08	24.VII.29	24.VIII.05	24.VIII.12	24.VIII.19	24.VIII.26	24.IX.02	24.IX.09	24.IX.16	24.IX.23	24.IX.30	24.X.07	24.X.14	24.X.14 24.X.07
1	Аи-95	литр	3 910	3 910	3 910	3 910	3 910	3 910	3 910	3 910	3910	3910	3910	3910	3910	100.0
2	Аи-80	литр	2 345	2 345	2 345	2 345	2 345	2 345	2 345	2 345	2345	2345	2345	2345	2345	100.0
3	Аи-92	литр	2 390	2 390	2 390	2 390	2 390	2 390	2 390	2 390	2390	2390	2390	2390	2390	100.0
4	Дизель түлш	литр	3 390	3 390	3 390	3 390	3 390	3 390	3 390	3 390	3 390	3 390	3 390	3140	3 140	100.0
5	Газ	литр	1 790	1 790	1 790	1 790	1 790	1 790	1 790	1 790	1790	1790	1790	1790	1790	100.0

Хавсралт 6. Шатахууны үнэ өөрчлөгдсөн өдөр, 2022-2024 он

№	Төрөл	хэмжих нэгж	2022 XI.28	2022 XII.12	2023 I.09	2023 IV.03	2023 V.01	2023 X.09	2023 X.30	2023 XI.06	2023 XI.13	2023 XI.20	2023 XI.27	2024 II.19	2024 V.20	2024 IX.24
1	Аи-95	литр	3 910	3 910	3 760	3 710	3 710	3 710	3 910	3 910	3 910	3 910	3 910	3 910	3 910	3 910
2	Аи-80	литр	2 347	2 347	2 347	2 345	2 345	2 345	2 345	2 345	2 345	2 345	2 345	2 345	2 345	2 345
3	Аи-92	литр	2 390	2 390	2 390	2 390	2 382	2 370	2 390	2 390	2 390	2 390	2 390	2 390	2 390	2 390
4	Дизель түлш	литр	3 820	3 846	3 850	3 730	3 476	3 670	3 690	3 770	3 690	3 708	3 890	3 590	3 390	3 140
5	Газ	литр	1 790	1 790	1 790	1 790	1 790	1 790	1 790	1 790	1 790	1 790	1 790	1 790	1 790	1 790

Хавсралт 7. Түлшний дундаж үнэ, худалдаж буй байршлаар, 2024 Х.14

№	Төрөл	хэмжих нэгж		Чингэлтэй	Сүхбаатар	Баянгол	Баянзүрх	Сонгино хайрхан	Дундаж үнэ	
1	Түлшний мод	хар мод	6-7 кг	1 шуудай	7 500	7 500		8 500	7 000	7 625
		нарс	6-7 кг	1 шуудай	7 000	7 000		7 500	7 000	7 125
2	Сайжруулсан түлш	25 кг	1 шуудай	3 750	3 750		3 750	3 750	3 750	
3	Сайжруулсан түлш	1 тонн					150 000	150 000	150 000	

Нийслэлийн Статистикийн Газар

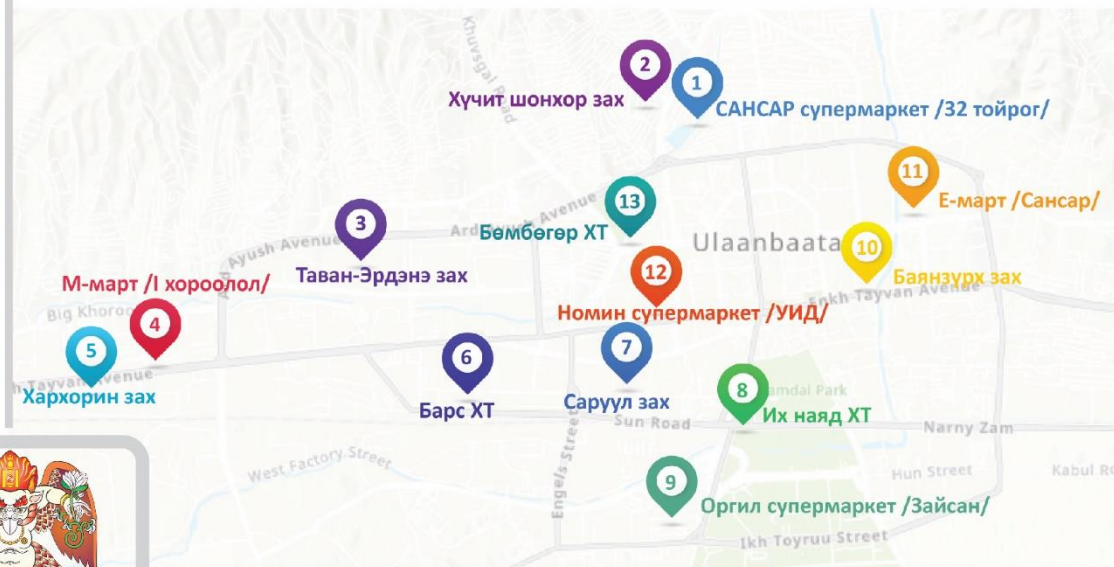
[www.ubstat.mn](http://www.ubstat.mn)



# ХҮНСНИЙ БАРААНЫ ҮНИЙН АЖИГЛАЛТ

/ХҮНСНИЙ БҮТЭЭГДЭХҮҮН,  
ХҮНСНИЙ ЗАХ,  
ХУДАЛДААНЫ ТӨВ,  
МЭДЭЭЛЭЛ ХЭРЭГЛЭГЧ/

# 13 ХҮНСНИЙ ЗАХ, ХУДАЛДААНЫ ТӨВ,



# 21 НЭР ТӨРЛИЙН ХҮНСНИЙ БҮТЭЭГДЭХҮҮН

“Алтан тариа” задгай гурил  
“Алтан тариа” савалсан гурил  
Сүү  
Тараг, цөцгийтэй  
Талх  
Будаа  
Цөцгийн тос  
Ургамлын тос

Ногоон цай “Сtimo”  
Элсэн чихэр  
Хонины мах  
Үхрийн мах  
Адууны мах  
Ямааны мах  
Төмс, лууван, байцай  
Хүрэн манжин, сонгино  
Алим, өндөг



# МЭДЭЭЛЭЛ ТАРХААЛТ /7 ХОНОГ БҮРИЙН ДАВАА ГАРАГ БҮР/

