



НИЙСЛЭЛИЙН  
СТАТИСТИКИЙН  
ГАЗАР

# 7 ХОНОГИЙН ХҮНСНИЙ БАРАА, БҮТЭЭГДЭХҮҮНИЙ ҮНИЙН ТАНИЛЦУУЛГА



2024 оны 9 дүгээр сарын 30-ны өдрийн байдлаар  
Улаанбаатар хотын гол нэрийн барааны үнэ өмнөх сараас **1.7 хувиар**, өмнөх 7  
хоногоос **0.2 хувиар** тус тус буурсан байна

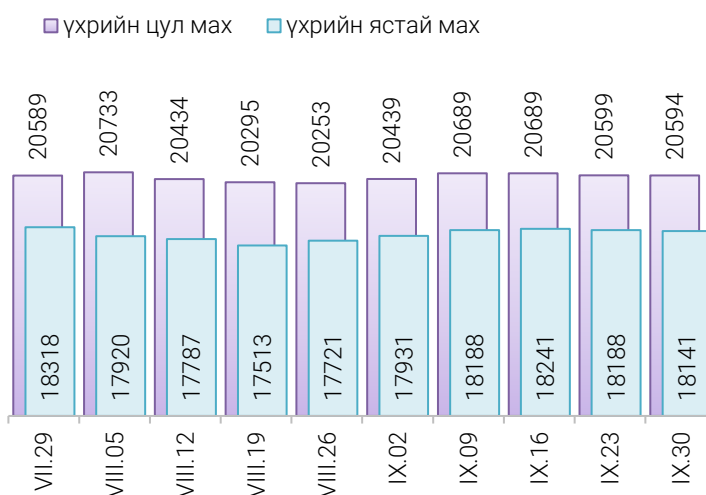
Улаанбаатар хотод байрладаг, иргэд, олон нийт ихээр үйлчлүүлдэг 13 хүнсний зах, худалдааны төв, супермаркетэд хийсэн 21 нэр төрлийн 32 хүнсний бараа, бүтээгдэхүүний үнийн 2024 оны 9 дүгээр сарын 4 дахь долоо хоногийн ажиглалтаар өмнөх долоо хоногтой харьцуулахад 24 нэрийн барааны үнэ (**75.0%**) **тогтвортой**, 3 нэрийн барааны үнэ (**9.3%**) **өссөн**, 5 нэрийн барааны үнэ (**15.7%**) **буурсан** байна. Үүнд:

- **Махны дундаж үнэ**

2024 оны 9 дугаар сарын 30-ны өдрийн байдлаар хонины ястай мах нэг килограмм нь дунджаар 14448 төгрөг, үхрийн ястай мах нэг килограмм нь дунджаар 18141 төгрөгийн үнэтэй тус тус худалдаалагдаж байна.

Өмнөх долоо хоногтой харьцуулахад үхрийн ястай махны үнэ 0.3 хувиар буурч 18141 төгрөг, үхрийн цул махны үнэ 20594 төгрөгийн дундаж үнэтэй байна.

Зураг 1. Үхрийн нэг килограмм махны дундаж үнэ, төгрөг



Хүснэгт 1. Нэг килограмм махны жижиглэн худалдах дундаж үнэ, төгрөг

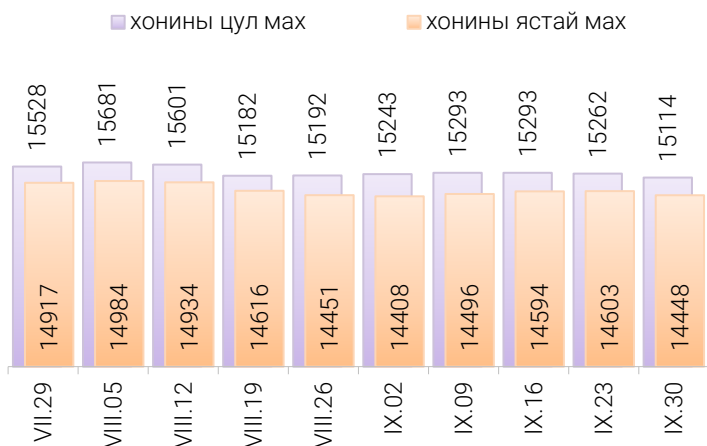
Үхрийн ястай махны дундаж үнэ												
	I	II	III	IV	V	VI	VII	VIII	IX	X	XI	XII
2018	6 615	7 110	7 740	8 365	8 465	8 735	9 085	8 225	7 780	7 845	8 005	8 305
2019	8 875	8 925	9 390	9 635	10 960	11 700	12 280	11 540	11 375	10 950	10 090	9 755
2020	10 535	11 415	11 665	11 735	11 940	12 640	12 760	11 760	11 235	10 855	11 075	11 210
2021	11 615	12 605	12 670	13 850	13 960	14 770	14 800	13 700	13 420	13 280	13 345	13 495
2022	14 060	14 000	14 260	14 530	15 145	15 390	15 120	14 240	13 730	13 565	13 275	13 395
2023	13 520	14 245	14 955	16 750	18 493	20 100	19 466	16 723	16 277	15 690	15 542	15 846
2024	16 437	17 150	17 624	18 209	18 418	18 159	18 475	17 735	18 141*			

Хонины ястай махны дундаж үнэ												
	I	II	III	IV	V	VI	VII	VIII	IX	X	XI	XII
2018	5 240	5 945	6 560	7 290	7 490	7 515	7 535	6 980	6 415	6 440	6 690	6 695
2019	7 170	7 340	7 945	8 710	9 820	10 430	10 045	9 700	9 640	9 095	7 710	7 635
2020	8 705	9 600	9 765	9 835	10 125	10 385	10 650	9 870	9 170	8 715	8 635	8 580
2021	9 040	10 460	10 705	12 320	12 390	12 695	12 440	11 380	10 975	11 005	10 775	10 850
2022	11 485	11 940	12 585	12 620	12 705	12 805	12 360	11 530	11 025	10 270	9 805	9 920
2023	10 440	11 350	12 680	14 065	15 396	16 598	15 766	13 387	12 703	12 010	11 834	12 080
2024	12 926	13 776	13 917	14 632	16 290	16 322	15 339	14746	14448*			

\*V долоо хоногийн ажиглалтаар

Зураг 2. Хонины нэг килограмм махны дундаж үнэ, төгрөг



Өмнөх долоо хоногтой харьцуулахад хонины ястай махны үнэ 1.1 хувиар буурч 14448 төгрөг, хонины цул махны үнэ 1.0 хувиар буурч 15114 төгрөгийн дундаж үнэтэй байна.

Энэ долоо хоногийн ажиглалтаар хонины ястай мах “М-Март” дэлгүүрт хамгийн хямд буюу 14500 төгрөгөөр, Харин үхрийн ястай мах “Хархорин” захад хамгийн хямд буюу 13500 төгрөгөөр худалдаалагдаж байна.

• Гурилын үнэ

“Алтан тариа” нэрийн савласан нэг кг гурилын дундаж үнэ дээдийн дээд зэрэг нь 4082 төгрөг, дээд зэрэг нь 3138 төгрөг, 1-р зэрэг нь 2358 төгрөг, 2-р зэрэг нь 1435 төгрөг байна.

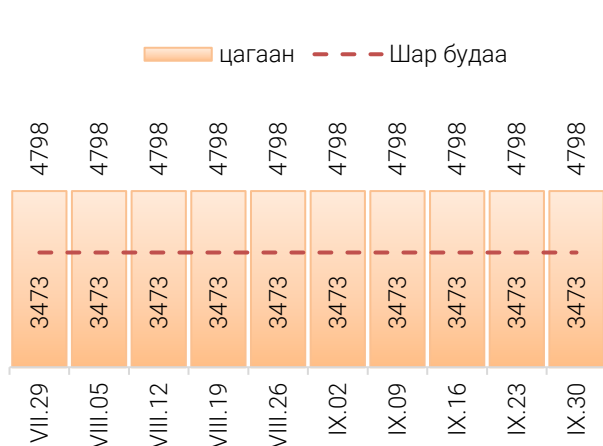


Худалдан авагч ихээр үйлчлүүлдэг “Барс” худалдааны төвд “Алтан тариа” нэрийн савласан нэг кг гурилын дундаж үнэ дээдийн дээд зэрэг нь 4000 төгрөг, дээд зэрэг нь 3000 төгрөг, 1-р зэрэг нь 2300 төгрөг, 2-р зэрэг нь 1500 төгрөгөөр тус тус худалдаалагдаж байна.

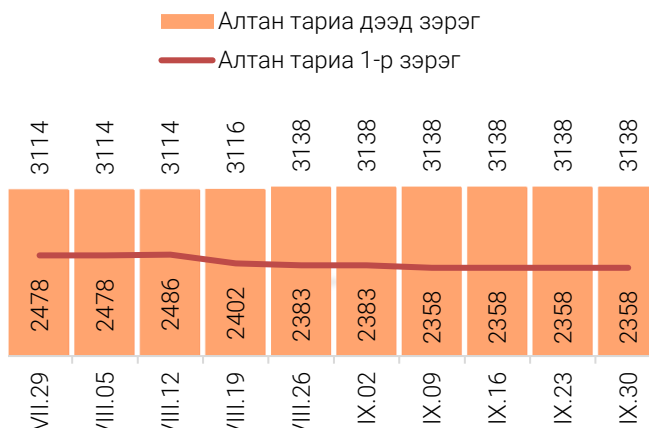


“Атар” талх хүнсний зах, дэлгүүрт 2360-2530 төгрөгийн үнэтэй байна. “Е март” худалдааны төвд “Атар” талхыг хамгийн хямд буюу 2360 төгрөгөөр, харин “Сансар” супермаркет, “Оргил” супермаркетэд 2530 төгрөгөөр худалдаалж байна.

Зураг 3. Нэг килограмм будааны үнэ, төгрөг



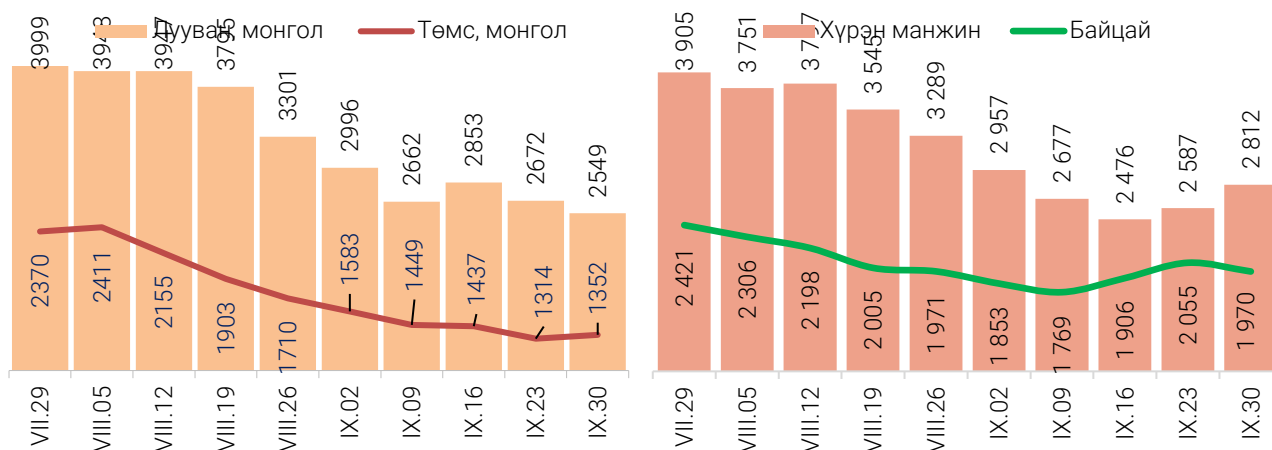
Зураг 4. Нэг килограмм савласан гурилын үнэ, төгрөг



- Хүнсний ногооны үнэ

Өмнөх долоо хоногтой харьцуулахад монгол төмс 2.9 хувиар өсөж 1352 төгрөг, монгол байцай 4.1 хувиар буурч 1970 төгрөг, монгол лууван 4.6 хувиар буурч 2549 төгрөг, монгол сонгино 4.0 хувиар өсөж 3298 төгрөг, хүрэн манжин 8.7 хувиар өсөж 2812 төгрөгийн дундаж үнэтэй байна.

Зураг 5. Нэг килограмм хүнсний ногооны дундаж үнэ, төгрөг



Хэрэглээний үнийн ажиглалтын хавсралт хүснэгт:

Хавсралт 1. Хүнсний барааны үнийн ажиглалт, хүнсний зах, худалдааны төвөөр, 2024 IX.30

Хавсралт 2. Хүнсний барааны дундаж үнийн зэрэгцүүлэлт, 2024 оны VII-IX сар

Хавсралт 3. Хүнсний барааны дундаж үнийн зэрэгцүүлэлт, 2017-2024 оны IX сар

Хавсралт 4. Шатахуун, түлшний үнэ, ШТС-аар, 2024 IX.30

Хавсралт 5. Шатахууны үнийн зэрэгцүүлэлт, 2024 оны VII-IX сар

Хавсралт 6. Шатахууны үнэ өөрчлөгдсөн өдөр, 2022-2024 он

Хавсралт 7. Түлшний дундаж үнэ, худалдаж буй байршлаар, 2024 IX.30

Хавсралт 1. Хүнсний барааны үнийн ажиглалт, хүнсний зах, худалдааны төвөөр, 2024.IX.30

№	Бүтээгдэхүүний нэр	хэмжих нэгж	Баянзүрх зах	Сансар Супер-маркет	Хүчит шонхор зах	Бөмбөгөр ХТ	Саруул зах	Барс ХТ	Таван эрдэнэ зах	Хархорин зах	Номин Супер-маркет	М-Март	Оргил Супер-маркет	Е Март	Их наяд ХТ	Дундаж үнэ	
1	"Алтан тариа" гурил	дээд	кг	3 200	3 139	3 000	3 000	3 400	3 000	3 000	2 800	2 961	3 250	3 170	3 139	3 500	3 115
		1-р зэрэг	кг	2 500	2 434	2 500	2 300	2 500	2 200	2 300	2 500	2 434	2 537	2 434	2 110	2 600	2 407
2	"Алтан тариа" савласан гурил	дээдийн дээд	кг	4 000	3 990	4 000	4 000	4 100	4 000	4 000	4 000	3 989	4 100	3 990	3 990	5 000	4 082
		дээд	кг	3 200	3 170	3 000	3 000	3 400	3 000	3 000	2 800	3 198	3 250	3 170	3 170	3 500	3 138
		1-р зэрэг	кг	2 700	2 130	2 500	2 400	2 800	2 300	2 300	2 500	2 128	2 170	2 130	2 130	2 600	2 358
		2-р зэрэг	кг	1 800	1 020	1 800	1 700	1 500	1 500	1 600	1 800	1 018	1 570	1 020	1 020	1 800	1 435
3	Сүү	Сүү ХК 1л	литр	4 500	4 500	4 500	4 500	4 300	4 200	4 500	4 800	4 498	4 500	4 500	4 500	4 600	4 490
		Сүү ХК 0.5л	литр	2 200	2 300	2 200	2 200	2 200	2 100	2 300	2 200	2 298	2 300	2 300	2 300	2 300	2 245
		Задгай	литр	3 400		3 000		3 500		3 300	3 000					3 500	3 276
4	Тараг, Цөцгийтэй	литр	4 100	4 100	4 000	4 000	3 800	3 900	4 000	4 000	4 098	4 100	4 100	4 100	4 200	4 037	
5	Талх	Атар	ширхэг	2 500	2 530	2 500	2 500	2 500	2 400	2 500	2 500	2 388	2 370	2 530	2 360	2 500	2 467
		Зууван чех	ширхэг	3 500	3 300	3 000	3 000	3 500	3 100	3 300	3 000	3 218	3 340	3 300	3 250		3 229
		Хар талх	300 гр	2 300	2 420	2 500	2 100	2 400	2 400	2 500	2 300	2 418	2 340	2 310	2 410	2 500	2 374
6	Будаа	цагаан	кг	4 500	5 550	4 200	4 200	5 000	4 000	5 000	4 200	5 478	5 600	5 470			4 798
		шар	кг	3 000		3 000	3 000		3 000	3 500	3 500	4 938	5 000			3 000	3 473
7	Цөцгийн тос, "Сүү" ХК	200 гр	9 200	9 500	9 500	9 000	9 000	8 800	9 500	9 500	9 498	9 500	9 500	9 500	9 500	9 343	
8	Ургамлын тос, "Янта"	1 литр	5 500	6 160	5 000	5 500	10 000	5 500	6 000	5 500	5 898	6 650	6 210	9 580	8 500	6 451	
9	Ногоон цай, Сtimo	90 гр	4 000	4 130	4 000	3 800	3 500	3 800	4 130	3 800	3 738	4 110	3 890	3 610	4 100	3 888	
10	Элсэн чихэр	кг	4 500	6 190	4 500	4 500		4 500	4 500	4 500	6 048	6 790			4 500	4 986	
11	Хонины мах	ястай	кг	13 000	16 000	12 000	13 000	18 800	13 000	14 500	11 000	14 980	14 500	14 800	16 800	17 500	14 448
		цул	кг	13 000	16 000	12 000	14 000	18 800	14 000	14 500	13 000	16 480	15 500	16 500	16 800	17 500	15 114
12	Үхрийн мах	ястай	кг	16 000		14 000	16 500	24 500	17 000	19 800	13 500	18 980	19 800	19 000	18 800	23 000	18 141
		цул	кг	19 000	20 000	17 000	19 000	26 500	20 000	22 800	17 500	20 480	19 800	21 900	20 800	25 000	20 594
13	Адууны мах, ястай	кг	13 000		11 000	12 500		15 000		11 500						12 526	
14	Ямааны мах, ястай	кг	11 000		10 000					10 000						10 323	
15	Төмс, Монгол	кг	1 500	1 050	1 200	2 000	2 000	1 500	1 500	1 500	1 018	850	1 490	1 020	1 500	1 352	
16	Лууван, Монгол	кг	2 500	1 900	2 500	3 000	3 500	3 000	2 500	2 500	1 898	1 300	5 000	1 900	3 500	2 549	
17	Байцай, Монгол	кг	2 000	2 000	2 000	2 000	2 000	1 500	2 000	2 000	2 088	1 290	2 490	2 090	2 500	1 970	
18	Хүрэн манжин, Монгол	кг	2 500	2 350	3 000	3 000	3 500	3 000	3 000	4 000	2 398	1 800	3 500	2 280	3 000	2 812	
19	Сонгино, Монгол	кг	3 500	3 300	3 000	3 000	5 000	2 500	3 000	3 000	2 196	3 800	7 000	2 280	3 500	3 298	
20	Алим, Польш	кг	7 500	6 300	6 500	7 500		6 500	6 500	7 000	6 298	6 900	8 500	6 300	7 000	6 872	
21	Өндөг, Монгол	ширхэг	650	640	600	650	580	650	600	650	643	670	570	598	650	626	

\* Үнийн ажиглалт хийх өдөр тухайн захад тухайн бараа байхгүй байсан бөгөөд өмнөх 7 хоногийн үнээр оруулсан.

Хавсралт 2. Хүнсний барааны дундаж үнийн зэрэгцүүлэлт 2024 оны VII - IX сар

№	Бүтээгдэхүүний нэр		хэмжих нэгж	2024 VII.01	2024 VII.08	2024 VII.22	2024 VII.29	2024 VIII.05	2024 VIII.12	2024 VIII.19	2024 VIII.26	2024 IX.02	2024 IX.09	2024 IX.16	2024 IX.23	2024 IX.30	24.IX.30 24.IX.23	
1	"Алтан тариа" гурил	дээд	кг	2 826	2 826	2 959	2 959	2 959	2 959	2 959	3 007	3 115	3 115	3 115	3 115	3 115	100.0	
		1-р зэрэг	кг	2 329	2 329	2 411	2 411	2 411	2 411	2 411	2 392	2 392	2 392	2 392	2 407	2 407	100.0	
2	"Алтан тариа" савласан гурил	дээдийн дээд	кг	4 082	4 082	4 082	4 082	4 082	4 082	4 082	4 082	4 082	4 082	4 082	4 082	4 082	100.0	
		дээд	кг	3 114	3 114	3 114	3 114	3 114	3 114	3 116	3 138	3 138	3 138	3 138	3 138	3 138	100.0	
		1-р зэрэг	кг	2 462	2 462	2 478	2 478	2 478	2 486	2 402	2 383	2 383	2 358	2 358	2 358	2 358	2 358	100.0
		2-р зэрэг	кг	1 551	1 551	1 517	1 517	1 517	1 531	1 512	1 495	1 435	1 435	1 435	1 435	1 435	1 435	100.0
3	Сүү	Сүү ХК 1л	литр	4 453	4 453	4 453	4 453	4 453	4 453	4 453	4 453	4 453	4 539	4 570	4 490	4 490	100.0	
		Сүү ХК 0.5л	литр	2 237	2 237	2 237	2 237	2 237	2 237	2 237	2 237	2 237	2 237	2 245	2 245	2 245	2 245	100.0
		Задгай	литр	3 276	3 276	3 276	3 276	3 276	3 276	3 276	3 276	3 276	3 276	3 276	3 276	3 276	3 276	100.0
4	Тараг, Цөцгийтэй		литр	4 067	4 067	4 067	4 067	4 067	4 067	4 067	4 067	4 067	4 089	4 074	4 037	4 037	100.0	
5	Талх	Атар	ширхэг	2 427	2 427	2 428	2 428	2 428	2 428	2 428	2 428	2 428	2 435	2 435	2 467	2 467	100.0	
		Зууван чех	ширхэг	3 160	3 160	3 229	3 229	3 229	3 229	3 229	3 229	3 229	3 229	3 229	3 229	3 229	3 229	100.0
		Хар талх	300 гр	2 416	2 416	2 416	2 399	2 399	2 399	2 399	2 399	2 374	2 374	2 374	2 374	2 374	2 374	100.0
6	Будаа	цагаан	кг	4 798	4 798	4 798	4 798	4 798	4 798	4 798	4 798	4 798	4 798	4 798	4 798	4 798	100.0	
		шар	кг	3 473	3 473	3 473	3 473	3 473	3 473	3 473	3 473	3 473	3 473	3 473	3 473	3 473	3 473	100.0
7	Цөцгийн тос, "Сүү" ХК		200 гр	8 475	8 475	8 475	8 475	8 475	8 547	8 960	8 960	9 343	9 343	9 343	9 343	9 343	100.0	
8	Ургамлын тос, "Янта"		1 литр	6 482	6 482	6 478	6 478	6 478	6 478	6 495	6 495	6 495	6 451	6 451	6 451	6 451	100.0	
9	Ногоон цай, Сtimo		90 гр	3 905	3 905	3 905	3 905	3 905	3 905	3 903	3 903	3 903	3 903	3 903	3 888	3 888	100.0	
10	Элсэн чихэр		кг	5 042	5 042	5 042	5 042	5 042	5 042	5 042	5 042	5 042	5 042	5 042	4 986	4 986	100.0	
11	Хонины мах	ястай	кг	15 582	15 582	15 276	14 917	14 984	14 934	14 616	14 451	14 408	14 496	14 594	14 603	14 448	98.9	
		цул	кг	15 847	15 847	15 608	15 528	15 681	15 601	15 182	15 192	15 243	15 293	15 293	15 262	15 114	99.0	
12	Үхрийн мах	ястай	кг	18 485	18 485	18 611	18 318	17 920	17 787	17 513	17 721	17 931	18 188	18 241	18 188	18 141	99.7	
		цул	кг	20 561	20 561	20 717	20 589	20 733	20 434	20 295	20 253	20 439	20 689	20 689	20 599	20 594	100.0	
13	Адууны мах, ястай		кг	13 601	13 601	13 385	13 385	13 550	12 958	12 735	12 181	12 633	12 526	12 526	12 526	12 526	100.0	
14	Ямааны мах, ястай		кг	9 976	9 976	10 323	10 323	10 815	10 492	10 664	10 492	10 492	10 323	10 323	10 323	10 323	100.0	
15	Төмс, Монгол		кг	2 452	2 452	2 668	2 370	2 411	2 155	1 903	1 710	1 583	1 449	1 437	1 314	1 352	102.9	
16	Лууван, Монгол		кг	3 254	3 254	3 796	3 999	3 948	3 947	3 795	3 301	2 996	2 662	2 853	2 672	2 549	95.4	
17	Байцай, Монгол		кг	3 744	3 744	2 711	2 421	2 306	2 198	2 005	1 971	1 853	1 769	1 906	2 055	1 970	95.9	
18	Хүрэн манжин, Монгол		кг	3 211	3 211	3 833	3 905	3 751	3 797	3 545	3 289	2 957	2 677	2 476	2 587	2 812	108.7	
19	Сонгино, Монгол		кг	4 938	4 938	4 924	4 225	3 997	3 783	3 631	3 464	3 406	3 086	3 111	3 171	3 298	104.0	
20	Алим, Польш		кг	6 466	6 466	6 466	6 466	6 466	6 466	6 534	6 618	6 662	6 872	6 872	6 872	6 872	100.0	
21	Өндөг, Монгол		ширхэг	639	639	638	635	622	622	622	623	624	624	626	626	626	100.0	

Хавсралт 3. Хүнсний барааны дундаж үнийн зэрэгцүүлэлт 2017-2024 оны IX сар

№	Бүтээгдэхүүний нэр		хэмжих нэгж	2017 IX	2018 IX	2019 IX	2020 IX	2021 IX	2022 IX	2023 IX	2024 IX.30	2024/2023	2024/2022	2024/2021	2024/2020	2024/2019	2024/2018
1	"Алтан тариа" гурил	дээд	кг	1 305	1 315	1 413	1 578	1 584	1 955	2 597	3 115	119.9	159.3	196.6	197.4	220.4	236.9
		1-р зэрэг	кг	1 075	1 045	1 090	1 279	1 376	1 623	2 244	2 407	107.3	148.3	175.0	188.2	220.9	230.4
2	"Алтан тариа" савласан гурил	дээдийн дээд	кг	1 640	1 660	1 710	2 190	2 236	2 732	3 561	4 082	114.6	149.4	182.5	186.4	238.7	245.9
		дээд	кг	1 350	1 350	1 450	1 537	1 619	2 003	2 751	3 138	114.1	156.7	193.8	204.2	216.4	232.4
		1-р зэрэг	кг	1 100	1 040	1 142	1 298	1 414	1 694	2 406	2 358	98.0	139.2	166.7	181.6	206.5	226.7
		2-р зэрэг	кг	870	860	886	936	1 012	1 335	1 606	1 435	89.3	107.4	141.8	153.3	161.9	166.8
3	Сүү	Сүү ХК 1л	литр	2 215	2 580	2 651	2 826	3 083	3 641	4 429	4 490	101.4	123.3	145.6	158.9	169.4	174.0
		Сүү ХК 0.5л	литр	925	1 115	1 106	1 321	1 461	1 787	2 245	2 245	100.0	125.6	153.7	170.0	203.0	201.4
		Задгай	литр	1 400	1 500	1 342	1 500	1 844	2 500	2 769	3 276	118.3	131.1	177.7	218.4	244.1	218.4
4	Тараг, Цөцгийтэй		литр	2 350	2 445	2 483	2 643	3 041	3 465	4 045	4 037	99.8	116.5	132.8	152.7	162.6	165.1
5	Талх	Атар	ширхэг	1 175	1 160	1 303	1 291	1 500	1 724	2 456	2 467	100.4	143.1	164.5	191.1	189.3	212.7
		Зууван чех	ширхэг	1 335	1 325	1 468	1 681	1 874	2 183	2 791	3 229	115.7	147.9	172.3	192.1	220.0	243.7
		Хар талх	300 гр	925	930	982	1 217	1 332	1 577	1 990	2 374	119.3	150.5	178.3	195.1	241.8	255.3
6	Будаа	цагаан	кг			3 525	3 621	3 754	4 646	4 852	4 798	98.9	103.3	127.8	132.5	136.1	
		шар	кг	1 740	1 995	2 489	2 657	2 523	3 278	3 473	3 473	100.0	105.9	137.7	130.7	139.5	174.1
7	Цөцгийн тос, "Сүү" ХК		200 гр	3 410	4 200	3 860	4 029	4 696	7 451	7 436	9 343	125.6	125.4	199.0	231.9	242.0	222.4
8	Ургамлын тос, "Янта"		1 литр	3 535	3 480	3 559	3 709	4 864	9 270	7 798	6 451	82.7	69.6	132.6	173.9	181.3	185.4
9	Ногоон цай, Сtimo		90 гр	1 500	1 520	1 531	1 560	1 566	3 813	3 798	3 888	102.4	102.0	248.3	249.2	253.9	255.8
10	Элсэн чихэр		кг			2 727	2 522	2 800	3 759	5 023	4 986	99.3	132.6	178.1	197.7	182.8	
11	Хонины мах	ястай	кг	5 910	6 210	9 289	8 895	10 834	10 496	12 432	14 448	116.2	137.7	133.4	162.4	155.5	232.7
		цул	кг	5 800	6 685	9 330	9 265	11 202	11 513	13 636	15 114	110.8	131.3	134.9	163.1	162.0	226.1
12	Үхрийн мах	ястай	кг	6 970	7 690	11 189	10 771	13 304	13 581	16 193	18 141	112.0	133.6	136.4	168.4	162.1	235.9
		цул	кг	8 325	9 330	14 332	12 817	15 070	15 685	18 689	20 594	110.2	131.3	136.7	160.7	143.7	220.7
13	Адууны мах, ястай		кг	5 025	5 775	8 571	8 761	10 224	9 641	11 016	12 526	113.7	129.9	122.5	143.0	146.1	216.9
14	Ямааны мах, ястай		кг	4 235	4 550	8 399	7 283	9 000	8 664	9 164	10 323	112.6	119.2	114.7	141.7	122.9	226.9
15	Төмс, Монгол		кг	1 225	770	932	734	772	1 225	1 562	1 352	86.5	110.4	175.1	184.2	145.0	175.6
16	Лууван, Монгол		кг	1 650	1 100	1 631	1 331	2 263	1 988	2 917	2 549	87.4	128.2	112.6	191.5	156.3	231.7
17	Байцай, Монгол		кг	1 735	1 165	1 680	1 093	1 685	1 795	1 871	1 970	105.3	109.8	116.9	180.2	117.3	169.1
18	Хүрэн манжин, Монгол		кг	2 300	1 415	2 643	1 807	2 729	2 685	3 126	2 812	90.0	104.7	103.1	155.6	106.4	198.8
19	Сонгино, Монгол		кг	1 370	1 180	1 289	1 780	2 552	2 598	3 115	3 298	105.9	126.9	129.2	185.3	255.8	279.5
20	Алим, Польш		кг	4 260	4 280	4 183	5 024	5 805	6 848	6 612	6 872	103.9	100.4	118.4	136.8	164.3	160.6
21	Өндөг, Монгол		ширхэг	285	275	333	320	409	470	561	626	111.7	133.2	153.1	195.7	188.1	227.7

Хавсралт 4. Шатахуун, түлшний үнэ, ШТС-аар, 2024.IX.30

№	Төрөл	хэмжих нэгж	Жаст ойл	Петровис	Магнай трейд	Сод монгол	Шунхлай	Юнигаз	дундаж үнэ
1	Аи-95	литр		3 910	3 910	3 910	3 910		3910
2	Аи-80	литр		2 370		2 315	2 350		2345
3	Аи-92	литр	2 390	2 390	2 390	2 390	2 390		2390
4	Дизель түлш	литр	3 140	3 140	3 140	3 140	3 140		3140
5	Газ	литр						1 790	1790

Хавсралт 5. Шатахууны үнийн зэрэгцүүлэлт 2024 оны VII - IX сар

№	Төрөл	хэмжих нэгж	24.VII.01	24.VII.08	24.VII.22	24.VII.29	24.VIII.05	24.VIII.12	24.VIII.19	24.VIII.26	24.IX.02	24.IX.09	24.IX.16	24.IX.23	24.IX.30	24.IX.23
1	Аи-95	литр	3 910	3 910	3 910	3 910	3 910	3 910	3 910	3 910	3910	3910	3910	3910	3910	100.0
2	Аи-80	литр	2 345	2 345	2 345	2 345	2 345	2 345	2 345	2 345	2345	2345	2345	2345	2345	100.0
3	Аи-92	литр	2 390	2 390	2 390	2 390	2 390	2 390	2 390	2 390	2390	2390	2390	2390	2390	100.0
4	Дизель түлш	литр	3 390	3 390	3 390	3 390	3 390	3 390	3 390	3 390	3 390	3 390	3 390	3 390	3 140	92.6
5	Газ	литр	1 790	1 790	1 790	1 790	1 790	1 790	1 790	1 790	1790	1790	1790	1790	1790	100.0

Хавсралт 6. Шатахууны үнэ өөрчлөгдсөн өдөр, 2022-2024 он

№	Төрөл	хэмжих нэгж	2022 XI.28	2022 XII.12	2023 I.09	2023 IV.03	2023 V.01	2023 X.09	2023 X.30	2023 XI.06	2023 XI.13	2023 XI.20	2023 XI.27	2024 II.19	2024 V.20	2024 IX.24
1	Аи-95	литр	3 910	3 910	3 760	3 710	3 710	3 710	3 910	3 910	3 910	3 910	3 910	3 910	3 910	3 910
2	Аи-80	литр	2 347	2 347	2 347	2 345	2 345	2 345	2 345	2 345	2 345	2 345	2 345	2 345	2 345	2 345
3	Аи-92	литр	2 390	2 390	2 390	2 390	2 382	2 370	2 390	2 390	2 390	2 390	2 390	2 390	2 390	2 390
4	Дизель түлш	литр	3 820	3 846	3 850	3 730	3 476	3 670	3 690	3 770	3 690	3 708	3 890	3 590	3 390	3 390
5	Газ	литр	1 790	1 790	1 790	1 790	1 790	1 790	1 790	1 790	1 790	1 790	1 790	1 790	1 790	1 790

Хавсралт 7. Түлшний дундаж үнэ, худалдаж буй байршлаар, 2024 IX.30

№	Төрөл	хэмжих нэгж		Чингэлтэй	Сүхбаатар	Баянгол	Баянзүрх	Сонгино хайрхан	Дундаж үнэ	
1	Түлшний мод	хар мод	6-7 кг	1 шуудай	7 500	7 500		8 500	7 000	7 625
		нарс	6-7 кг	1 шуудай	7 000	7 000		7 500	7 000	7 125
2	Сайжруулсан түлш	25 кг	1 шуудай	3 750	3 750		3 750	3 750	3 750	
3	Сайжруулсан түлш	1 тонн					150 000	150 000	150 000	

Нийслэлийн Статистикийн Газар

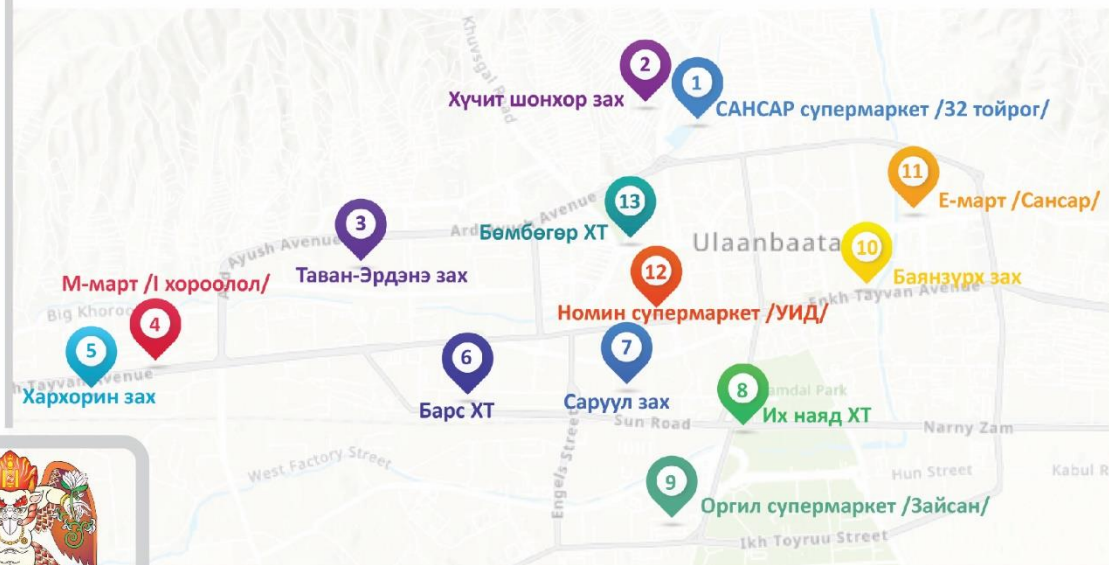
[www.ubstat.mn](http://www.ubstat.mn)



# ХҮНСНИЙ БАРААНЫ ҮНИЙН АЖИГЛАЛТ

/ХҮНСНИЙ БҮТЭЭГДЭХҮҮН,  
ХҮНСНИЙ ЗАХ,  
ХУДАЛДААНЫ ТӨВ,  
МЭДЭЭЛЭЛ ХЭРЭГЛЭГЧ/

# 13 ХҮНСНИЙ ЗАХ, ХУДАЛДААНЫ ТӨВ,



# 21 НЭР ТӨРЛИЙН ХҮНСНИЙ БҮТЭЭГДЭХҮҮН

“Алтан тариа” задгай гурил  
“Алтан тариа” савалсан гурил  
Сүү  
Тараг, цөцгийтэй  
Талх  
Будаа  
Цөцгийн тос  
Ургамлын тос

Ногоон цай “Сtimo”  
Элсэн чихэр  
Хонины мах  
Үхрийн мах  
Адууны мах  
Ямааны мах  
Төмс, лууван, байцай  
Хүрэн манжин, сонгино  
Алим, өндөг



# МЭДЭЭЛЭЛ ТАРХААЛТ /7 ХОНОГ БҮРИЙН ДАВАА ГАРАГ БҮР/

