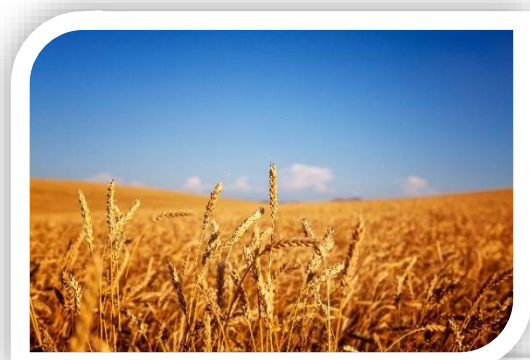






НАЛАЙХ ДҮҮРГИЙН
СТАТИСТИКИЙН
ХЭЛТЭС

ДҮҮРГИЙН НИЙГЭМ, ЭДИЙН ЗАСГИЙН
БАЙДАЛ
2024/12



www.ubstat.mn
www.1212.mn
nalaikh@nso.mn
7023-3672

АГУУЛГА

	Хуудасны дугаар
 ДҮҮРГИЙН ЭДИЙН ЗАСАГ, НИЙГМИЙН ҮЗҮҮЛЭЛТ, 2020-2024 ОН	2
 ИРГЭНИЙ БҮРТГЭЛ	3-4
 НИЙГМИЙН ДААТГАЛ	5-6
 ЭРҮҮЛ МЭНД	6-8
 СОЁЛ УРЛАГ	8
 АМЬДАРЧ БУЙ ОРЧИН	9
 ГЭМТ ХЭРЭГ	9-11
 ТӨСӨВ	11
 ТҮҮХИЙ ЭДИЙН ҮНЭ	11-12
 АЖ ҮЙЛДВЭР	13
 ХАРИЛЦАА ХОЛБОО	14
 АЮУЛГҮЙ БАЙДАЛ	14-15
 ӨРГӨДӨЛ, ГОМДОЛ ШИЙДВЭРЛЭЛТ	16



ДҮҮРГИЙН ЭДИЙН ЗАСАГ, НИЙГМИЙН ҮНДСЭН ҮЗҮҮЛЭЛТ

Хүснэгт 1. Дүүргийн эдийн засаг, нийгмийн үндсэн үзүүлэлт, жил бүрийн эхний 12 сард

Үзүүлэлт	Хэмжих нэгж	2020	2021	2022	2023	2024
Суурин хүн ам, жилийн эцэст	тоо	38 690	38 929	39 579	40 238	-
Шинээр төрсөн хүүхэд	тоо	869	916	858	790	671
Халдварт өвчнөөр өвчилсөн хүн	тоо	374	12 290	4 802	417	293
Бүртгэсэн гэмт хэрэг	тоо	339	279	329	597	315
Орон нутгийн төсвийн орлого	Сая.төг	25 908.5	25 589.6	20 161.7	12 715.3	27 992.4
Орон нутгийн төсвийн зарлага	Сая.төг	26 577.2	26 080.4	19 143.6	14 403.4	30 982.7

Эх үүсвэр: Налайх дүүргийн Санхүү, төрийн сангийн хэлтэс



ИРГЭНИЙ БҮРТГЭЛ

2024 оны эхний 12 сард шинээр төрсөн 696 хүүхдийг иргэний бүртгэлд бүртгэн авч, нас барсан 297 хүнийг бүртгэлээс хасаж, 171 хосын гэрлэлт, 60 хосын гэр бүл цуцлалтыг тус тус бүртгэсэн байна.

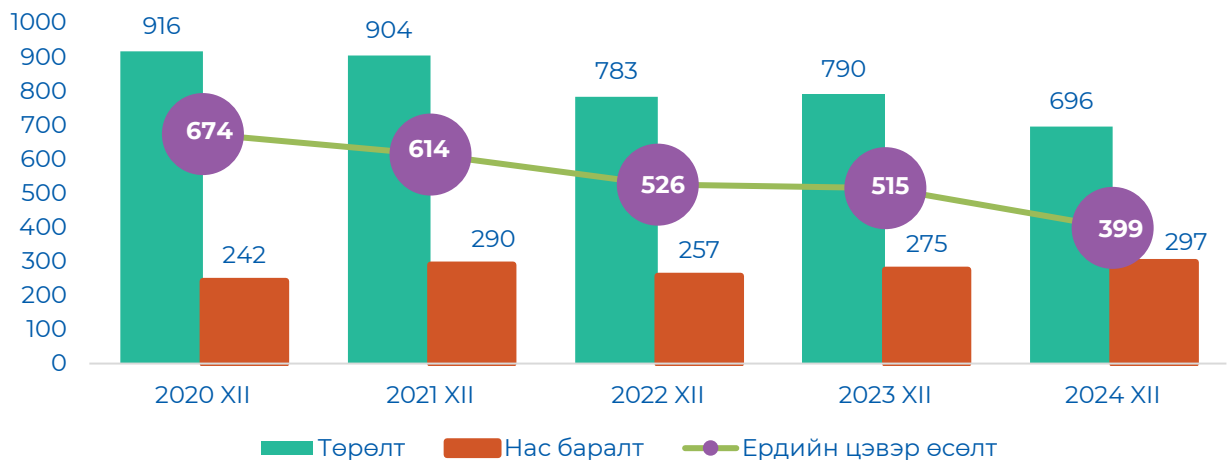
Шинээр мэндэлсэн хүүхдийн тоог өмнөх оны мөн үетэй харьцуулахад 94 хүүхэд (11.9%) буурсан байна. Нийт мэндэлсэн хүүхдийн (51.8%) хүү, (48.2%) охин байна.

Нийт нас баралтын (64.9%) эрэгтэй, (35.1%) эмэгтэй хүн эзлэж байна. Нас баралт өмнөх оны мөн үеэс 22 (8.0%) өссөн байна.

Хүснэгт 2. Төрөлт, нас баралтын бүртгэл, жил бүрийн эхний 12 сард

Үзүүлэлт	2020	2021	2022	2023	2024
Төрсөн хүүхэд, бүгд	916	904	783	790	696
Үүнээс: Эрэгтэй	494	492	391	400	361
Эмэгтэй	422	412	392	390	335
Нас баралт, бүгд	242	290	257	275	297
Үүнээс: Эрэгтэй	152	156	163	159	193
Эмэгтэй	90	134	94	116	104

Зураг 1. Хүн амын ердийн цэвэр өсөлт



Хүснэгт 3. Гэрлэлтээ бүртгүүлсэн хос, насны бүлгээр, жил бүрийн эхний 12 сард

Үзүүлэлт	2022			2023			2024		
	Бүгд	эрэгтэй	эмэгтэй	Бүгд	эрэгтэй	эмэгтэй	Бүгд	эрэгтэй	эмэгтэй
Нийт	202	101	101	436	218	218	342	171	171
18-19	5	1	4	6	1	5	8	2	6
20-24	44	19	25	87	41	46	70	29	41
25-29	77	35	42	136	70	66	102	56	46
30-34	46	27	19	84	42	42	65	34	31
35-39	17	12	5	65	34	31	26	13	13
40-44	3	1	2	25	14	11	18	10	8
45-49	6	3	3	16	5	11	20	10	10
50 +	4	3	1	17	11	6	33	17	16

2024 оны эхний 12 сард гэрлэлтээ баталгаажуулсан 171 хос байгааг өмнөх оны мөн үетэй харьцуулахад 47 (21.6%) буурсан байна. Хосуудыг насны бүлгээр нь авч үзвэл 18-19 насны (2.4%), 20-24 насны (20.5%), 25-29 насны (29.8%), 30-34 насны (19.0%), 35-39 насны (7.6%), 40-44 насны (5.3%), 45-49 насны (5.8%), 50-аас дээш насныхан (9.6%) байна.

Хүснэгт 4. Гэр бүл цуцлалт, жил бүрийн эхний 12 сард

Үзүүлэлт		2020	2021	2022	2023	2024
Гэр бүл цуцлалт, бүгд		35	38	63	65	60
Гэр бүл байсан хугацаагаар (жилээр)	1 хүртэл	2	-	3	4	7
	1-3	3	5	21	6	5
	4-6	-	5	8	9	10
	7-9	-	6	6	11	11
	10-14	21	14	9	16	10
	15-19	4	2	6	9	6
	20 ба түүнээс дээш	5	6	10	10	11

2024 оны эхний 12 сард нийт 60 хос гэр бүлээ цуцлуулсан байна. Гэр бүл байсан хугацаагаар нь ангилбал, 1 жил хүртэл (11.7%) нь, 1-3 жил (8.3%), 4-6 жил (16.7%), 7-9 жил (18.3%), 10-14 жил (16.7%), 15-19 жил (10.0%), 20 ба түүнээс дээш жил (18.3%) ханилсан хосууд байна.

Гэр бүл цуцлалтын үзүүлэлтийг өмнөх оны мөн үетэй харьцуулахад 5 (7.7%) буурсан байна.

2024 оны эхний 12 сард үрчлэгдсэн 13 хүүхэд байгаагийн 11 нь эрэгтэй, 2 нь эмэгтэй хүүхэд байна.

Хүснэгт 5. Үрчлэлтийн үзүүлэлт, насны бүлгээр, жил бүрийн эхний 12 сард

Үзүүлэлт		2020	2021	2022	2023	2024
Үрчлэгдсэн хүүхэд, бүгд		17	13	19	25	13
3 хүртэл		9	5	5	14	5
3-6		3	1	2	-	4
7-9		3	2	6	6	1
10 ба түүнээс дээш		2	5	6	5	3

Эх үүсвэр: Налайх дүүргийн Улсын бүртгэлийн хэлтэс



НИЙГМИЙН ДААТГАЛ

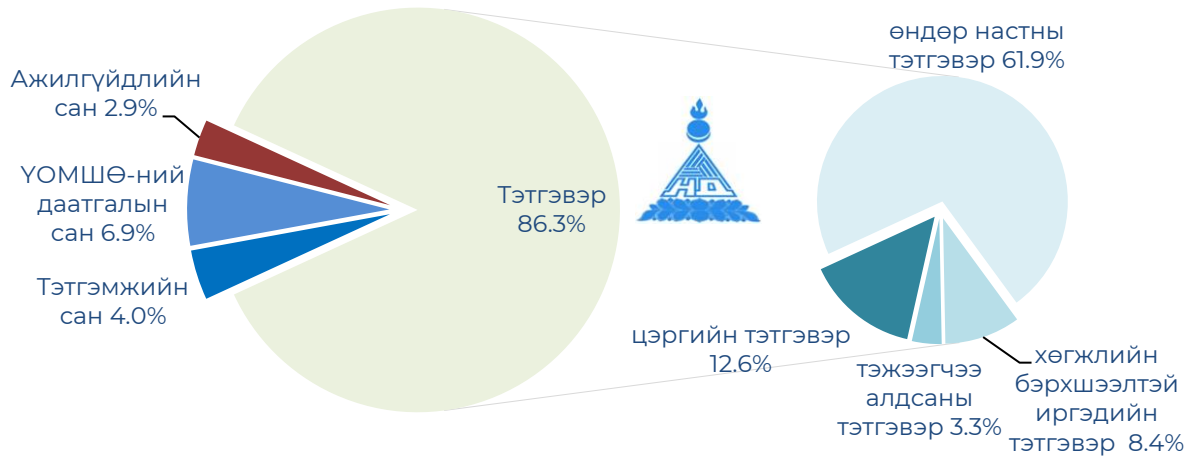
2024 оны эхний 12 сард нийгмийн даатгалын шимтгэлийн орлого 22011.6 сая төгрөгт хүрч, нийгмийн даатгалын санд төвлөрчээ. Нийгмийн даатгалын сангаас 2024 оны эхний 12 сард 69258 даатгуулагч иргэнд 61433.9 сая төгрөгийн тэтгэвэр, тэтгэмж олгосон байна.

Хүснэгт 6. Нийгмийн даатгалын сангийн зарцуулалт жил бүрийн эхний 12 сард

Үзүүлэлт	2023		2024	
	Даатгуулагч-дын тоо	Олгосон дүн (сая.төг)	Даатгуулагч-дын тоо	Олгосон дүн (сая.төг)
Нийт орлого	-	17357.2	-	22 011.6
Тэтгэврийн даатгалын сан	-	-	-	18 453.8
Тэтгэмжийн даатгалын сан	-	-	-	1 918.5
ҮОМШӨ-ний даатгалын сан	-	-	-	1 283.9
Ажилгүйдлийн даатгалын сан	-	-	-	355.4
Нийт зардал	81 046	47 234.5	69 258	61 433.9
Тэтгэврийн даатгалын сан	66 578	41 315.5	62 539	52 996.9
Өндөр насны тэтгэвэр	47 311	29 201.7	45 459	38 053.6
Тахир дутуугийн тэтгэвэр	9 518	4 308.3	8 234	5 172.9
Тэжээгчээ алдсаны тэтгэвэр	3 668	1 690.7	3 224	2 027.1
Цэргийн тэтгэвэр	6 081	6 114.8	5 622	7 743.3
ҮОМШӨ-ний даатгалын сан	4 357	3474.2	4 291	4 212.4
Тахир дутуугийн тэтгэвэр	3 227	3 307.4	3 918	4 020.8
Тэжээгчээ алдсаны тэтгэвэр	168	128.6	185	149.5
Сувилалын зардал	827	15.6	142	19.6
ҮОМШӨ ХЧТА ¹	135	22.6	46	22.5
Тэтгэмжийн даатгалын сан	8 033	1 383.1	1 232	2 450.3
Хөдөлмөрийн чадвар түр алдсаны	4 517	140.3	498	205.6
Жирэмсний амралт	4 542	908.8	523	1 803.2
Оршуулга	97	334.0	211	441.5
Ажилгүйдлийн даатгалын сан	2 078	1 061.7	1 196	1 774.3
Ажилгүйдлийн тэтгэмж	2 078	1 061.7	1 196	1 774.3

¹ Үйлдвэрлэлийн осол мэргэжлээс шалтгаалах өвчин, хөдөлмөрийн чадвараа түр алдсан

Зураг 2. Даатгалын сангийн зарлага



Тэтгэврийн даатгалын сангаас тэтгэвэр авагч иргэдийн тоо эхний 12 сард 62539 иргэнд олгосон тэтгэврийн хэмжээ 52996.9 сая төгрөгт олгожээ. Олгосон нийт тэтгэврийн (71.8%) өндөр насны, (9.8%) хөгжлийн бэрхшээлтэй иргэд, (3.8%) тэжээгчээ алдсан, (14.6%) цэргийн тэтгэвэрт зарцуулсан байна.

Эх үүсвэр: Налайх дүүргийн Нийгмийн даатгалын газар



ЭРҮҮЛ МЭНД

2024 оны эхний 12 сард төрсөн эхийн тоо өмнөх оны мөн үеэс 112 (14.3%) буурч, нас баралт 7 (2.7%) өссөн байна.

Хүснэгт 7. Төрөлт, жил бүрийн эхний 12 сард

Үзүүлэлт	2020	2021	2022	2023	2024
Амаржсан эхийн тоо, бүгд	860	904	846	782	670
Амьд төрсөн хүүхэд	869	916	858	790	671
Амьгүй төрсөн	3	4	7	2	10
Эхийн эндэгдэл	1	2	-	-	-
Нас баралт	248	303	257	258	265
1 хүртэл насандаа эндсэн хүүхэд	10	18	10	15	4
Эмнэлгийн нөхцөлд гарсан нас баралт	13	51	25	31	39
Гэрийн нөхцөлд гарсан нас баралт	188	201	168	185	176
Улаанбаатар хотод бүртгэгдсэн нас баралт ²	47	51	63	42	50

2024 оны эхний 12 сард бүртгэгдсэн нийт нас баралтын (66.4%) гэрийн нөхцөлд гарсан нас баралт эзэлж байгаа бол (18.9%) Улаанбаатар хотод хэвтэн эмчлүүлж байгаад нас барсан, (14.7%) дүүргийн эмнэлэгт гарсан нас баралт эзэлж байна.

² Дүүргийн харьяат иргэдээс Улаанбаатар хотын эмнэлгүүдэд хэвтэн эмчлүүлж байгаад гарсан нас баралт

Хүснэгт 8. Дүүргийн хэмжээнд гарсан халдварт өвчин, жил бүрийн эхний 12 сард

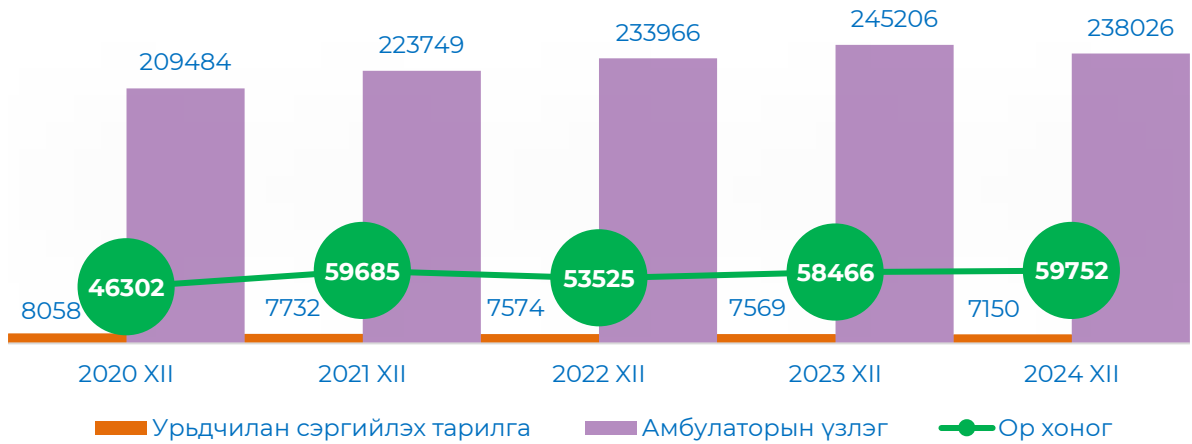
Үзүүлэлт	2020	2021	2022	2023	2024
Нийт халдварт өвчин	374	12 290	4 802	417	293
Хурц халдварт өвчин:	64	12 043	4 515	196	108
Дизентери	10	-	3	9	8
Гар, хөл, амны өвчин	11	5	5	25	15
Гепатит В вирус	3	-	-	1	-
Гепатит С вирус	1	3	-	2	2
Менингет	1	-	-	-	-
Салхин цэцэг	18	6	11	83	67
Ёлом	1	1	-	-	1
Улаан эсэргэнэ	6	-	1	10	4
Хачигт риккетиоз	2	-	-	-	-
сальмонеллэз	-	-	-	-	4
Паротит	1	1	-	2	4
Бруцеллез	-	-	-	1	1
Энтеровирус/ тодорхойгүй	-	-	1	-	-
Бактерийн гаралтай хоолны хордлого	-	-	-	1	2
Хумхаа	-	-	-	1	-
Ковид	-	12 027	4 494	61	-
Сүрьеэ	42	52	31	35	22
Арьс өнгөний өвчин	268	195	256	186	163
Тэмбүү	87	76	107	97	83
Үүнээс: төрөлхийн	-	-	-	-	1
Заг хүйтэн	62	56	71	44	47
Бэлгийн замын мөөгөнцөр	66	37	31	20	15
Трихомониаз	53	26	46	25	18
ХДХВ	-	-	1	-	-

Эрүүл мэндийн үзүүлэлтээр дүүргийн хэмжээнд халдварт өвчнийг өмнөх оны мөн үетэй харьцуулахад 124 (29.7%), сүрьеэгээр 13 (37,1%), арьс өнгөний өвчлөл 23 (12.4%) өвчлөлөөр тус тус буурсан байна.

Хүснэгт 9. Эмнэлгийн үзлэгийн үзүүлэлт, жил бүрийн эхний 12 сард

Үзүүлэлт	2020	2021	2022	2023	2024
Урьдчилан сэргийлэх тарилга	8 058	7 732	7 574	7569	7150
Амбулаторын үзлэг	209 484	223 749	233 966	245 206	238 026
Ор хоног	46 302	59 685	53 525	58 466	59 752
Эмчийн тоо	87	84	84	93	94
Сувилагчийн тоо	108	100	100	108	111
Орны тоо	227	235	325	227	227

Зураг 3. Эмнэлгийн үзлэгийн үзүүлэлт



Амбулаторийн үзлэгийг өмнөх оны мөн үетэй харьцуулж үзэхэд 7180 (2.9%), урьдчилан сэргийлэх тарилга 419 (5.5%) тус тус буурч, ор хоног 1286(2.2%) өссөн байна.

Эх үүсвэр: Налайх дүүргийн Эрүүл мэндийн төв



СОЁЛ УРЛАГ

Дүүргийн соёл, урлагийн байгууллага 2024 оны эхний 12 сард нийтдээ 8 төрлийн 132 ажил, үйлчилгээг явуулж, 30981 хүнд үйлчилсэний 16991 (54.8%) том хүн, 13990 (45.2%) нь хүүхэд байна. Үйлчилгээний нийт орлого 30.0сая төгрөг байна.

Хүснэгт 10. Соёл, урлагийн үйл ажиллагааны үндсэн үзүүлэлт, жил бүрийн эхний 12 сард

Ажил үйлчилгээ	Нийт	Үүнээс:						Номын сан (уншигчид)	ОНСТ үзэгчид
		Урлагийн тоглолт	Олон нийтийн ажил	Хурал цуглаан	Кино үзвэр	Уралдаан тэмцээн	Дугуйлан сургалт		
Бүгд	132	14	54	23	22	7	10	1	1
Үйлчлүүлэгчийн тоо									
Нийт	30 981	4 258	12 051	4 852	6 935	1 191	685	242	767
Том хүн	16 991	3 413	7 924	4 690	167	622	5	51	119
Хүүхэд	13 990	845	4 127	162	6 768	569	680	191	648

Эх үүсвэр: Налайх дүүргийн Соёл урлагийн ордон



АМЬДАРЧ БУЙ ОРЧИН

2024 оны эхний 12 сард хот тохижилтын ажил үйлчилгээний нийт орлого 773.7 сая төгрөг болж, орлогын (48.5%) орон сууц, (35.8%) гэр хороолол, (15.7%) аж ахуйн нэгжээс хуримтлуулсан орлого эзэлж, нийтдээ 111.9 мянган тонн хогийг зөөж, тээвэрлэсэн байна.

Хүснэгт 11. Хот тохижилтын үзүүлэлт, жил бүрийн эхний 12 сард

Үзүүлэлт	Хэмжих нэгж	2022	2023	2024	Үүнээс:		
					Орон сууцны	Гэр хороолол	ААНБ
Нийт орлого	сая.төг	331.3	484.6	773.7	375.0	277.2	121.5
Хог тээвэрлэлт	мян.тн	61.4	78.3	111.9	35.3	45.7	30.9

Эх үүсвэр: Налайх дүүргийн Тохижилт үйлчилгээ ОНӨААТҮГазар

2024 оны эхний 12 сард дүүргийн хэмжээнд 476.6 мянган м³ ус борлуулснаас, 306.6 мянган м³ (64.3%) усыг хүн амд, 170.0 мян.м³ (35.7%) усыг аж ахуйн нэгж байгууллагад түгээсэн байна.

Хүснэгт 12. Орон сууц, нийтийн аж ахуйн үйлчилгээ, жил бүрийн эхний 12 сард

Үзүүлэлт	Хэмжих нэгж	2020	2021	2022	2023	2024
Шахсан ус	мянган м ³	831.3	144.7	861.0	624.0	673.4
Борлуулсан ус	мянган м ³	512.1	1 062.2	489.0	380.0	476.6
Үүнээс: Хүн амд	мянган м ³	319.8	673.8	332.3	246.8	306.6
Аж ахуйн нэгж байгууллагад	мянган м ³	192.4	388.4	156.7	133.2	170.0
Татан зайлуулсан бохир	мянган м ³	362.2	878.8	581.3	347.0	378.4
Ус борлуулалтын орлого	сая. төг	773.9	1 468.8	660.6	680.6	921.4
Сувагжуулалтын орлого	сая. төг	369.7	778.7	442.0	286.5	513.5
Халаалтын орлого	сая. төг	244.1	440.2	260.5	321.8	280.8

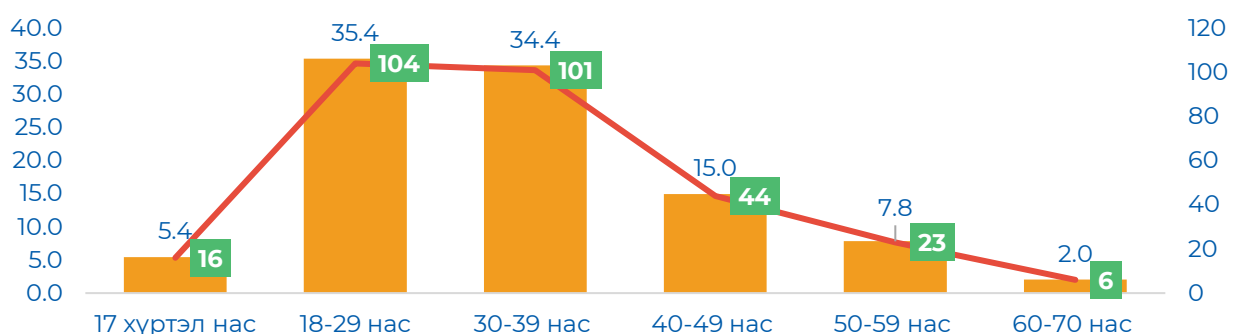
Эх үүсвэр: Налайх дүүргийн Чандмань Налайх ОНӨААТҮГазар



ГЭМТ ХЭРЭГ

Дүүрэгт 2024 оны эхний 12 сард 315 гэмт хэрэг гарсан нь өмнөх оны мөн үетэй харьцуулахад 282 гэмт хэргээр (47.2%) буурч, гэмт хэргийн илрүүлэлт 71.1 хувьтай байна. Гэмт хэргийн 113 (35.9%) гэр орон сууцанд, 58 (18.4%) гудамж талбайд, 33 (10.5%) аж ахуйн нэгжид, 30(9.5%) олон нийтийн газарт, 24 (7.6%) авто зам, 4 (1.3%) төрийн байгууллагад, 53 (16.8%) бусад газарт үйлдэгдсэн байна.

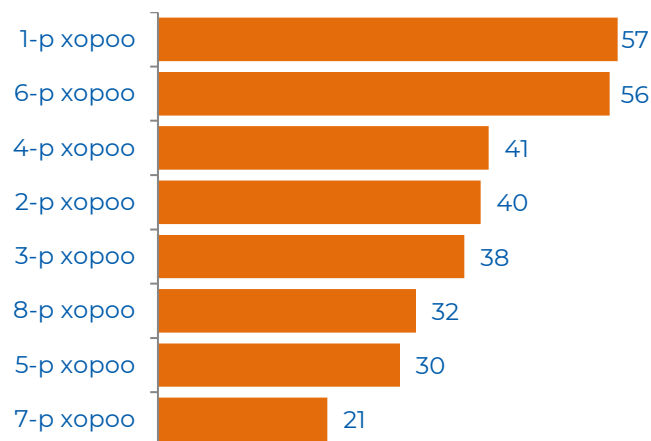
Зураг 4. Гэмт хэрэгт холбогдогчид насны байдлаар



Хүснэгт 13. Бүртгэгдсэн нийт гэмт хэрэг, жил бүрийн эхний 12 сард

Үзүүлэлт		2020	2021	2022	2023	2024
Бүртгэгдсэн гэмт хэрэг, бүгд		339	279	329	597	315
Хүн амины	Санаатай	4	9	4	3	-
	Учрал	4	3	3	48	2
Хүчин		10	5	4	11	16
Дээрэм		2	2	5	2	1
Гэр бүлийн хүчирхийлэл үйлдэх		16	10	5	5	4
Хулгай	Иргэдийн өмчийн	51	24	52	87	86
	Малын	8	2	1	1	1
	Халаасны хулгай	1	-	-	1	2
	Автомашины	3	1	-	2	1
Залилан, эдийн засаг, кибер аюулгүй байдлын гэмт хэрэг		28	26	69	65	12
Бусдын бие махбодид гэмтэл учруулсан		194	155	138	177	154
Авто тээвэр		-	11	11	13	24
Бусад		20	31	37	78	12
Гэмт хэрэгт холбогдогчид, бүгд		235	235	255	407	294
Үүнээс	Ажилгүй	168	162	172	248	112
	Албан хаагч	7	7	14	12	8
	Сурагч	5	-	-	14	12
	Оюутан	9	11	21	11	11
	Малчин	-	5	4	3	8
	Төрийн бус байгууллагын ажилтан	3	5	3	8	6
	Цэргийн албан хаагч	-	-	-	1	-
	ХХЭ болон хувийн хэвшилд ажиллагч	40	45	41	104	133
	Хоригдол	3	-	-	-	-
	Тэнэмэл	-	-	-	5	-
	Сургуульзавсардсан	-	-	-	1	4
Эрүүлжүүлэгдсэн хүн		3 775	2 238	1674	904	385

Зураг 5. Бүртгэгдсэн гэмт хэрэг, хороодоор



Гэмт хэргийн улмаас 7 хүн нас барж, 185 хүн гэмтэж бэртсэн бөгөөд иргэд, аж ахуйн нэгж, байгууллагад нийтдээ 5506.4 сая төгрөгийн хохирол учруулсны 3818.1 сая төгрөгийн хохирлыг нөхөн төлүүлсэн байна.

2024 оны эхний 12 сард 51096 зөрчил бүртгэж, 51005 зөрчил шийдвэрлэж, зөрчил гаргасан 56624 иргэн 52 хуулийн этгээдийг 1299.7 сая төгрөгөөр торгож, 199 хүнийг тээврийн хэрэгсэл жолоодох эрхийг хасаж, 81хүнийг шүүхийн шийдвэрээр баривчлуулжээ. Саатуулах байранд 385 хүн /34 эмэгтэй/

эрүүлжүүлэгдсэн байна. Архины албадан эмчилгээнд 10 хүн хамрагдаж, сайн дурын эмчилгээнд хамрагдаагүй байна.

Эх үүсвэр: Налайх дүүргийн Цагдаагийн хэлтэс



ТӨСӨВ

2024 оны эхний 12 сард дүүргийн төсөвт 23476.4 сая төгрөгийн татварын орлого төвлөрсөн байна.

Зураг 6. Орон нутгийн татварын орлого бүрдэлт



Эх үүсвэр: Налайх дүүргийн Татварын хэлтэс



ТҮҮХИЙ ЭДИЙН ҮНЭ

Түүхий эдийн үнэ өмнөх оны мөн үеэс тэмээний шир 50000 төгрөгөөр(2.5 дахин) өсөж, адууны дэл 2000 төгрөгөөр (40.0%), адууны сүүл 3000 төгрөгөөр (20.0%), адууны шир 8000 төгрөгөөр (47.0%) тус тус буурч, үхрийн шир, ямааны ноолууртай арьс өмнөх оны мөн үетэй ижил байна.

Хүснэгт 14. Зарим түүхий эдийн үнэ, жил бүрийн 12 сард


Түүхий эдийн нэр	Хэмжих нэгж	2020	2021	2022	2023	2024
		төгрөг				
Тэмээний шир	ширхэг	60 000	10 000	10 000	30 000	80 000
Адууны дэл	кг	6 000	7 000	7 000	5 000	3 000
Адууны сүүл	кг	9 000	12 000	12 000	15 000	12 000
Адууны шир	ширхэг	15 000	8 000	10 000	17 000	9 000
Үхрийн шир (дундаж үнэ)	1.8-2.3 метр, ширхэг	5 000	11 000	11500	10 000	10 000
Хонины арьс	ширхэг	2 000	500	500	0	0
Ямааны ноолууртай арьс	ширхэг	16 000	40 000	33 000	45 000	45 000

Хүснэгт 15. Нэг литр шатахууны үнэ, төгрөг

ШТС	2023.XII.29					2024.XII.27				
	Аи 95	Аи 80	Аи 92	Дизель түлш	Газ	Аи 95	Аи 80	Аи 92	Дизель түлш	Газ
Жаст Ойл	-	-	2 390	3 890	-	-	-	2 390	3140	-
Петровис	3910	2 370	2 390	3 890	-	3910	2370	2 390	3140	-
Магнай трейд	3910	-	2 390	3 890	-	3910	-	2 390	3140	-
Сод монгол	3910	2 315	2 390	3 890	-	3910	2315	2 390	3140	-
Шунхлай	3910	2 350	2 390	3 890	-	3910	2350	2 390	3140	-
Юнигаз	-	-	-	-	1 790	-	-	-	-	-
Дундаж үнэ	3 910	2 345	2 390	3 890	1 790	3910	2345	2 390	3140	1 790

Эх үүсвэр: Нийслэлийн статистикийн газрын 7 хоногийн үнийн судалгааны дүн

Зураг 7. Нэг литр шатахууны дундаж үнэ 12 сард





АЖ ҮЙЛДВЭР

2024 оны эхний 12 сард эрчим хүчний үйлдвэрийн бүтээгдэхүүн үйлдвэрлэлтийг өмнөх оны мөн үетэй харьцуулахад цахилгаан эрчим хүч (47.3%), дулаан хангамж (31.9%) тус тус өсөж, усан хангамж (27.8%) буурсан байна.

Хүснэгт 16. Аж үйлдвэрийн бүтээгдэхүүний үйлдвэрлэлт, жил бүрийн 12 сард

Үзүүлэлт	Хэмжих нэгж	Нийт үйлдвэрлэлт					
		Биет хэмжээгээр			Үнийн дүнгээр, сая.төг		
		2022	2023	2024	2022	2023	2024
<i>Эрчим хүчний үйлдвэр:</i>							
Цахилгаан	сая.квт.ц аг	192.8	237.0	246.8	32 722.5	36 243.9	53 378.4
Дулаан	мян. гкал	97.5	97.8	99.1	3 876.0	4 227.9	5 579.8
Усан хангамж	Мян. м ³	861.0	1186.0	673.4	442.8	660.6	476.7
<i>Олборлох үйлдвэр:</i>							
Шохой	тонн	29.9	46.9	13.2	376.7	699.5	199.1
Хайрга	мян м ³	6.4	16.7	10.9	66.5	249.0	215.2
Элс	мян м ³	43.6	27.5	36.7	493.7	355.6	602.6
Дайрга	мян м ³	0.2	64.5	1.3	1.1	376.1	11.6
<i>Боловсруулах үйлдвэр:</i>							
Тоосго	мян.ш	5 564.6	10 555.0	4 703.2	1 383.8	2 377.3	1 059.5
Цемент	мян.тонн	29.2	21.9	20.2	5 666.1	5 116.0	4 608.3
Бетон зуурмаг	мян. м ³	9.0	17.5	26.5	2 093.5	4 578.3	6 561.9
Аюулгүй хог хаягдал булах	тонн	68.8	122.7	111.9	736.5	1 310.6	2 048.0
Аюултай хог хаягдал зайлуулах	мян. тонн	1 017.8	903.0	892.4	1 396.4	1 229.0	1 195.7
Оёдол /сурагчийн дүрэмт хувцас/	мян.ш	15.9	12.0	15.1	570.0	475.1	953.6
Берзинтэн цүнх	мян.ш	2.5	2.6	-	108.2	137.3	-
Эрдэст нунтаг	тонн	-	6 598.8	14 606.0	-	374.9	860.9
Хэвлэлийн хор	мян.ш	8 446.0	450.0	119.0	412.5	26.4	4.3
Резинэн эдлэл	мян.төг	-	-	-	-	7 072.7	4 750.7
Хүндрүүлэгч	мян.төг	-	-	-	-	18 175.6	13 734.5
<i>Хүнсний бүтээгдэхүүний үйлдвэрлэл:</i>							
Талх	тонн	13.9	7.2	7.5	26.3	21.9	33.5
Бялуу	тонн	2.8	3.8	-	30.4	57.0	-
Нарийн боов, жигнэмэг	тонн	13.6	9.7	9.8	40.9	35.4	37.2
Утсан, чанасан, хагас боловсруулсан мах	тонн	-	5 882.0	-	-	41 099.7	-
Үхрийн мах	тонн	396.6	218.9	64.4	3 549.4	2 322.4	614.6
Хонины мах	тонн	382.6	316.9	357.0	2 860.4	2 678.0	2 917.3
Ямааны мах	тонн	36.5	35.9	0.9	228.7	260.9	5.4
Адууны мах	тонн	2.2	1.6	-	13.4	13.5	-
Цэвэр ус	мян.литр	15 051.0	15 058.9	12 274.2	5 176.8	5 470.6	4 501.0

Эх үүсвэр: Дүүргийн аж үйлдвэрийн салбарын мэдээ



МЭДЭЭЛЭЛ, ХАРИЛЦАА ХОЛБОО

Телефон цэгийн тоо өмнөх оны мөн үеэтэй харицуулахад 40 хэрэглэгчээр буурсан байна. Нийт суурин телефон цэгийн 436 (53.9%) нь айл өрхийн эзэмшилд байгаа бол 274 (33.9%) нь төсвийн байгууллагад, 99 (12.2%) нь бизнесийн байгууллагуудад ашиглагдаж байна.

Хүснэгт 17. Харилцаа холбооны салбарын үндсэн үзүүлэлт, жил бүрийн эхний 12 сард

Үзүүлэлт	Хэмжих нэгж	2020	2021	2022	2023	2024
Нийт орлого	Сая.төг	284.2	318.4	437.2	564.4	565.7
Үүнээс: хүн амд үзүүлсэн үйлчилгээний	Сая.төг	139.2	156.0	214.2	276.5	277.2
Телефон цэг	тоо	772	808	940	849	809
Үүнээс: айл өрх	тоо	440	506	545	454	436
Интернет үйлчилгээний цэг	тоо	2	2	2	2	2
Интернет үйлчилгээний суудал	тоо	17	17	8	2	2
Интернет үйлчилгээний цэгээр үйлчлүүлэгчид	тоо	310	565	450	650	450
Интернетийн байнгын хэрэглэгчид	тоо	690	600	799	550	512
Таксофон	тоо	1	1	1	1	0

Эх үүсвэр: Налайх Холбооны газар



АЮУЛГҮЙ БАЙДАЛ

Дүүргийн Онцгой байдлын хэлтэс 2024 оны эхний 12 сард гамшиг, гал түймрийн аюулаас урьдчилан сэргийлэх үзлэгийг 586 өрх, 265 аж ахуйн нэгж байгууллагын обьектод 952 зөрчил илрүүлэн, 812 зөрчлийг арилгуулан, гал түймрийн улсын хяналтын байцаагчийн заавал биелүүлэх албан шаардлага 125, ажлын байрны галын аюулгүй байдлын дүгнэлт 200, танилцуулга 7, гал түймэр унтраасан нотломж 86, гал түймэр гаргасан тухай акт 13 хүргүүлсэн байна. Мөн обьектын гал түймрийн 86 дуудлагаар ажиллаж, 13380.7 сая төгрөгийн өмч хөрөнгийг авран хамгаалсан байна.

Хүснэгт 18. Гал түймрийн дуудлагын тоо жил бүрийн эхний 12 сард

Үзүүлэлт	Хэмжих нэгж	2020	2021	2022	2023	2024
Бүгд	тоо	50	47	59	69	86
Өмчийн хэлбэрээр:						
Төрийн өмч	тоо	-	-	12	4	1
Хувийн өмч	тоо	48	46	32	59	54
Аж ахуйн нэгж	тоо	2	1	15	6	30
Хамтын болон гадаад улс	тоо	-	-	-	-	1
Гал түймэрт өртөж шатсан:						
Нас барсан	хүүхэд	-	-	-	-	-
	том хүн	-	1	2	-	-
Түлэгдэж бэртсэн	хүүхэд	-	-	-	-	-
	том хүн	-	-	-	-	-
Өвөл зуны сууц	тоо	19	5	16	22	38
Гэр	тоо	8	6	16	18	18
Нийтийн орон сууц	тоо	2	-	-	-	-

Хог, хогийн суваг	тоо	6	6	8	10	14
Машин техник	тоо	8	4	5	5	7
Барилга байгууламж	тоо	2	8	8	6	7
Малын хашаа саравч	тоо	-	6	5	8	1
Бусад	тоо	5	12	-	-	-
Улсын онц чухал объект	тоо	-	-	-	-	1
Шалтгаан:						
Цахилгааны	тоо	9	15	31	43	51
Ил задгай асгасан үнс, нурмаас	тоо	4	12	7	7	-
Лаа, тамхи, шүдэнз	тоо	-	6	5	5	-
Гагнуур, паялник	тоо	-	-	-	-	3
Пийшин зуухны цонолт	тоо	5	5	11	11	19
Машин техник гэмтэл, буруу ашигласан	тоо	3	2	5	4	7
Архидан согтуурснаас	тоо	2	2	-	-	1
Санаатай үйлдлээр	тоо	-	-	-	-	1
Бусад	Тоо	4	2	-	-	1
Шалтгаан тогтоогдоогүй	Тоо	12	3	-	-	3
Аварсан эд хөрөнгө:						
Хүн	тоо	26	-	-	-	-
Өвөл зуны сууц	тоо	14	9	12	18	7
Гэр	тоо	3	-	-	5	10
Барилга байгууламж	тоо	6	1	17	17	6
Машин техник	тоо	5	1	8	8	6
Малын хашаа саравч	тоо	-	-	5	5	1
Нийтийн орон сууц	тоо	1	0	-	-	1
Улсын онц чухал болон галын онц аюултай объект	тоо	1	-	-	-	1
Эд хөрөнгө	сая төг	799.0	3122.0	2975.6	3895.0	13380.7

Эх үүсвэр: Налайх дүүргийн Онцгой байдлын хэлтэс

2024 оны эхний 12 сард дүүргийн Засаг даргын 12 удаагийн захирамжаар нийт 1120 иргэн, аж ахуйн нэгжийн захирамж гарснаас 1102 иргэн, 57 аж ахуйн нэгж, байгууллага, Албаны даргын 64 удаагийн тушаалаар нийт 1724 иргэн, аж ахуйн нэгжийн захирамж гарсанаас 1650 иргэн, 74 аж ахуйн нэгж байгууллаг газартай холбоотой асуудлыг шийдвэрлэсэн. Мөн Нийслэлийн Засаг даргын 5 удаагийн захирамжаар газар өмчлөх хүсэл гаргасан 56, хамтран өмчлөгч хасуулах 25 иргэний асуудлыг шийдвэрлэсэн байна.

Хүснэгт 19. Газартай холбоотой асуудал шийдвэрлэлт, жил бүрийн эхний 12 сард

Зориулалт	Газрын хэмжээг өөрчлөх	Газар эзэмших эрхийг хүчингүй болгох	Газар эзэмших эрх олгох	Газар эзэмших эрхийг шилжүүлэх	Газар өмчлөх	Хамтран өмчлөгч хасуулах	Газрын байршил өөрчлөх	Газар ашиглуулах эрх олгох	Газар эзэмших эрхээ цуцлуулах хүсэлт гаргасан
Иргэн, ААНБ-ын тоо	18	227	818	1589	56	25	96	135	0

Эх үүсвэр: Налайх дүүргийн Газар зохион байгуулалтын алба



ӨРГӨДӨЛ ГОМДОЛ, ШИЙДВЭРЛЭЛТ

Иргэдээс төрийн байгууллага, албан тушаалтанд хандаж гаргасан өргөдөл, гомдлыг бүртгэх, шилжүүлэх, шийдвэрлэх, хариу өгөх, хяналт тавих, тайлагнах ажлыг “Өргөдөл, гомдлын нэгдсэн программ”-аар явуулж байгаагийн зэрэгцээ “Налайх сонсож байна” 7023-2727, 1800-1200 тусгай дугаарын утас, Засгийн газрын 11-11 утас, www.ub1200.mn цахим хуудас, Check my service аппликейшн зэргээр иргэдийн гомдол, хүсэлт саналыг хүлээн авч байна.

2024 оны эхний 12 сард дүүргийн Засаг даргын Тамгын газарт нийт 2853 санал, хүсэлт, өргөдөл хүлээн авсан байна. Эдгээрээс 2842 санал, хүсэлт, өргөдөлд хариу өгч, 5-д хариу өгөх хугацаа болоогүй болон судлагдаж байгаа, хугацаа хэтэрч шийдвэрлэгдсэн 6 бичиг байна. Санал хүсэлтийн шийдвэрлэлт 99.0 хувьтай байна. Ирсэн өргөдөл, гомдол, саналын 2281 (79.9%) нь бичгээр, 572 (20.1%) нь утсаар ирсэн байна.

Эх үүсвэр: ЗДТГ-ын өргөдөл гомдлын мэдээ

Танилцуулгыг татаж авах линк :

www.ubstat.mn
Налайх дүүргийн Статистикийн
хэлтэс facebook page

Утас: 7023-3672

УБ хот, Налайх дүүрэг ЗДТГ-ын байр 2 давхар 210 тоот