





НАЛАЙХ ДҮҮРГИЙН  
СТАТИСТИКИЙН  
ХЭЛТЭС

## ДҮҮРГИЙН НИЙГЭМ, ЭДИЙН ЗАСГИЙН БАЙДАЛ 2024/10



[www.ubstat.mn](http://www.ubstat.mn)  
[www.1212.mn](http://www.1212.mn)  
[nalaikh@nso.mn](mailto:nalaikh@nso.mn)  
7023-3672

## АГУУЛГА

	Хуудасны дугаар
 ДҮҮРГИЙН ЭДИЙН ЗАСАГ, НИЙГМИЙН ҮЗҮҮЛЭЛТ, 2020-2024 ОН	2
 ИРГЭНИЙ БҮРТГЭЛ	3-4
 НИЙГМИЙН ДААТГАЛ	5-6
 ЭРҮҮЛ МЭНД	6-8
 СОЁЛ УРЛАГ	8
 АМЬДАРЧ БУЙ ОРЧИН	9
 ГЭМТ ХЭРЭГ	10-11
 ТӨСӨВ	12
 ТҮҮХИЙ ЭДИЙН ҮНЭ	13
 АЖ ҮЙЛДВЭР	14
 УРГАЦ ХУРААЛТ	15
 ХАРИЛЦАА ХОЛБОО	16
 АЮУЛГҮЙ БАЙДАЛ	16-17
 ӨРГӨДӨЛ, ГОМДОЛ ШИЙДВЭРЛЭЛТ	18



## ДҮҮРГИЙН ЭДИЙН ЗАСАГ, НИЙГМИЙН ҮНДСЭН ҮЗҮҮЛЭЛТ

Хүснэгт 1. Дүүргийн эдийн засаг, нийгмийн үндсэн үзүүлэлт, жил бүрийн эхний 10 сард

Үзүүлэлт	Хэмжих нэгж	2020	2021	2022	2023	2024
Суурин хүн ам, жилийн эцэст	тоо	38 690	38 929	39579	40238	-
Шинээр төрсөн хүүхэд	тоо	744	759	625	675	576
Халдварт өвчнөөр өвчилсөн хүн	тоо	344	10 443	4 643	348	257
Бүртгэсэн гэмт хэрэг	тоо	308	352	285	427	279
Орон нутгийн төсвийн орлого	сая төгрөг	29 028.1	20 761.9	12 605.7	15 087.6	20 224.9
Орон нутгийн төсвийн зарлага	сая төгрөг	29 174.3	19 249.6	13 094.7	15 017.7	20 065.4

Эх үүсвэр: Налайх дүүргийн Санхүү, төрийн сангийн хэлтэс



## ИРГЭНИЙ БҮРТГЭЛ

2024 оны эхний 10 сард шинээр төрсөн 576 хүүхдийг иргэний бүртгэлд бүртгэн авч, нас барсан 234 хүнийг бүртгэлээс хасаж, 142 хосын гэрлэлт, 48 хосын гэр бүл цуцлалтыг тус тус бүртгэсэн байна.

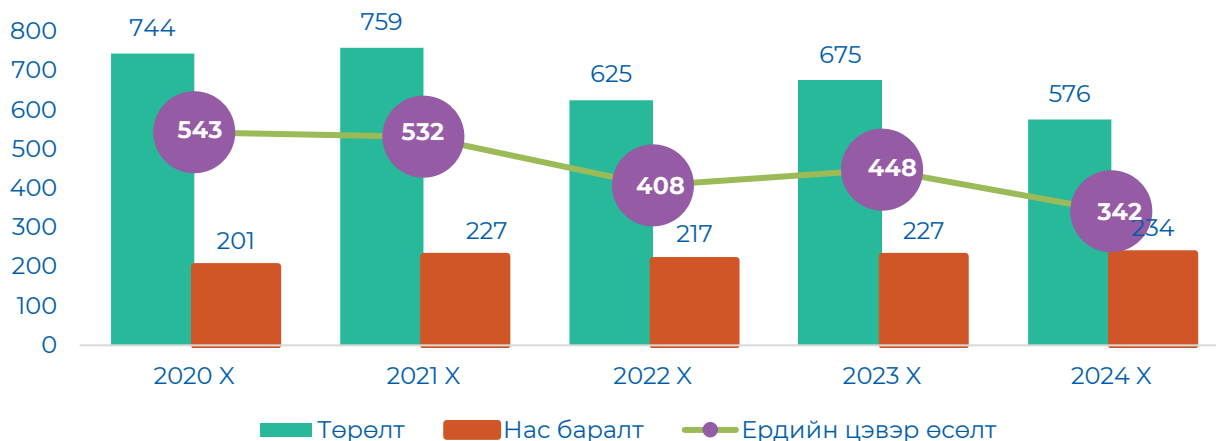
Шинээр мэндэлсэн хүүхдийн тоог өмнөх оны мөн үетэй харьцуулахад 99 (14.7%) буурч, нас баралт өмнөх оны мөн үеэс 7 (3.1%) өссөн байна. Нийт мэндэлсэн хүүхдийн 51.9 хувь нь хүү, 48.1 хувь нь охин байна.

Нийт нас баралтын 62.8 хувь нь эрэгтэй, 37.2 хувь нь эмэгтэй хүн эзлэж байна.

Хүснэгт 2. Төрөлт, нас баралтын бүртгэл, жил бүрийн эхний 10 сард

Үзүүлэлт	2020	2021	2022	2023	2024
Төрсөн хүүхэд, бүгд	744	759	625	675	576
Үүнээс: Эрэгтэй	401	407	304	304	299
Эмэгтэй	343	352	321	300	277
Нас баралт, бүгд	201	227	217	227	234
Үүнээс: Эрэгтэй	128	122	140	135	147
Эмэгтэй	73	105	77	92	87

Зураг 1. Хүн амын ердийн цэвэр өсөлт



Хүснэгт 3. Гэрлэлтээ бүртгүүлсэн хос, насны бүлгээр, жил бүрийн эхний 10 сард

Үзүүлэлт	2022			2023			2024		
	Бүгд	эрэгтэй	эмэгтэй	Бүгд	эрэгтэй	эмэгтэй	Бүгд	эрэгтэй	эмэгтэй
Нийт	282	141	141	370	185	185	284	142	142
18-19	5	1	4	5	1	4	7	2	5
20-24	56	26	30	75	35	40	55	21	34
25-29	101	47	54	120	61	59	91	50	41
30-34	73	40	33	70	36	34	55	30	25
35-39	29	17	12	50	26	24	18	8	10
40-44	5	1	4	24	14	10	16	9	7
45-49	9	6	3	15	5	10	18	10	8
50 +	4	3	1	11	7	4	24	12	12

2024 оны эхний 10 сард гэрлэлтээ баталгаажуулсан 142 хос байгааг өмнөх оны мөн үетэй харьцуулахад 43 (23.2%) буурсан байна. Хосуудыг насны бүлгээр нь авч үзвэл 18-19 насны (2.5%), 20-24 насны (19.4%), 25-29 насны (32.0%), 30-34 насны (19.4%), 35-39 насны (6.3%), 40-44 насны (5.6%) , 45-49 насны (6.3%) , 50-аас дээш насныхан (8.5%) эзэлж байна.

Хүснэгт 4. Гэр бүл цуцлалт, жил бүрийн эхний 10 сард

Үзүүлэлт		2020	2021	2022	2023	2024
Гэр бүл цуцлалт, бүгд		30	32	54	58	48
Гэр бүл байсан хугацаагаар (жилээр)	1 хүртэл	1	-	2	4	5
	1-3	3	5	20	6	4
	4-6	-	5	8	8	9
	7-9	-	7	4	9	10
	10-14	17	9	6	13	10
	15-19	4	-	4	9	5
	20 ба түүнээс дээш	5	6	10	9	5

2024 оны эхний 10 сард нийт 48 хос гэр бүлээ цуцлуулсан байна. Гэр бүл байсан хугацаагаар нь ангилбал, 1 хүртэлх жил (10.4%), 1-3 жил (8.3%), 4-6 жил (18.7%), 7-9 жил (20.8%), 10-14 жил (20.8%), 15-19 жил (10.5%), 20 дээш жил (10.5%) ханилсан хосууд байна.

Дүүргийн хэмжээнд бүртгэгдсэн гэр бүл цуцлалтын үзүүлэлтийг өмнөх оны мөн үетэй харьцуулахад 10 (17.2%) өссөн байна.

2024 оны эхний 10 сард үрчлэгдсэн 11 хүүхэд байгаагийн 9 эрэгтэй, 2 эмэгтэй хүүхэд байна.

Хүснэгт 5. Үрчлэлтийн үзүүлэлт, насны бүлгээр, жил бүрийн эхний 10 сард

Үзүүлэлт		2020	2021	2022	2023	2024
Үрчлэгдсэн хүүхэд, бүгд		12	10	17	23	11
3 хүртэл		6	4	5	12	4
3-6		2	1	2	-	3
7-9		2	1	6	6	1
10 ба түүнээс дээш		2	4	4	5	3

Эх үүсвэр: Налайх дүүргийн Улсын бүртгэлийн хэлтэс



## НИЙГМИЙН ДААТГАЛ

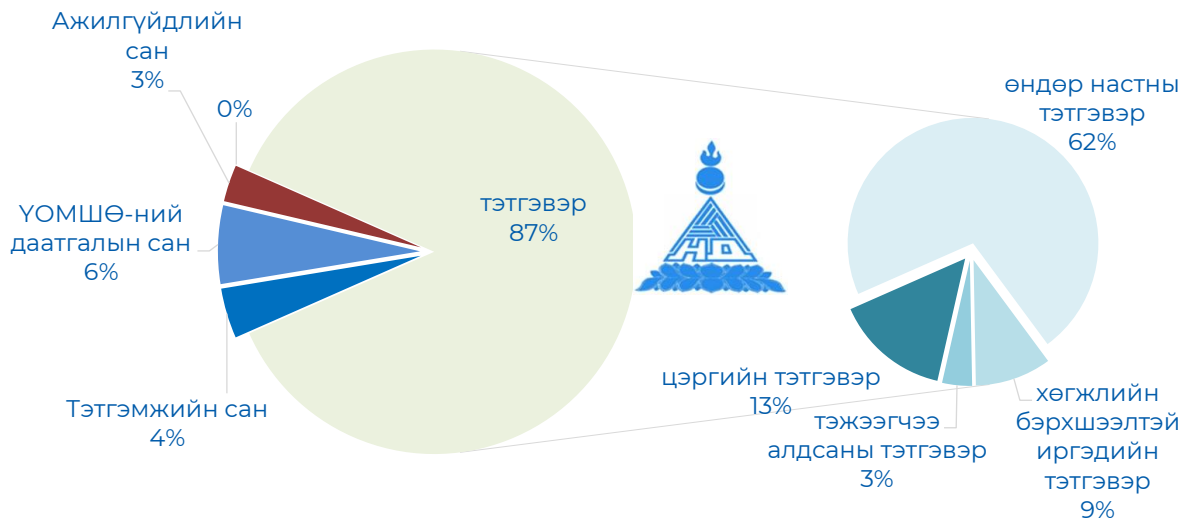
2024 оны эхний 10 сард нийгмийн даатгалын шимтгэлийн орлого 17553.9 сая төгрөгт хүрч, нийгмийн даатгалын санд төвлөрчээ. Нийгмийн даатгалын сангаас 2024 оны эхний 10 сард 56741 даатгуулагч иргэнд 50435.9 сая төгрөгийн тэтгэвэр, тэтгэмж олгосон байна.

Хүснэгт 6. Нийгмийн даатгалын сангийн зарцуулалт, жил бүрийн эхний 10 сард

Үзүүлэлт	2023		2024	
	Даатгуулагч-дын тоо	Олгосон дүн (сая.төг)	Даатгуулагч-дын тоо	Олгосон дүн (сая.төг)
Нийт орлого	-	13 361.4	-	17 553.9
Тэтгэврийн даатгалын сан	-	11 227.9	-	14713.6
Тэтгэмжийн даатгалын сан	-	1 162.7	-	1530.0
ҮОМШӨ-ний даатгалын сан	-	757.6	-	1008.1
Ажилгүйдлийн даатгалын сан	-	213.2	-	282.2
Нийт зардал	65 524	38 303.0	56 741	50 435.9
Тэтгэврийн даатгалын сан	55 373	33 502.8	51 194	43 768.7
Өндөр насны тэтгэвэр	39 289	23 686.9	37 048	31 283.5
Тахир дутуугийн тэтгэвэр	7 954	3 547.0	6 949	4 309.0
Тэжээгчээ алдсаны тэтгэвэр	3 073	1 399.1	2 621	1 686.1
Цэргийн тэтгэвэр	5 057	4 869.7	4 576	6 490.1
ҮОМШӨ-ний даатгалын сан	3 316	2 814.3	3 478	3 157.7
Тахир дутуугийн тэтгэвэр	2 514	2 680.3	3 209	3 018.4
Тэжээгчээ алдсаны тэтгэвэр	132	105.1	149	109.0
Сувилалын зардал	583	12.6	107	17.4
ҮОМШӨ ХЧТА <sup>1</sup>	87	16.3	13	12.9
Тэтгэмжийн даатгалын сан	5 477	1 128.4	1018	2024.6
Хөдөлмөрийн чадвар түр алдсаны	3 094	108.5	413	180.4
Жирэмсний амралт	1 731	725.9	423	1 468.7
Оршуулга	652	294.0	182	375.5
Ажилгүйдлийн даатгалын сан	1 358	857.5	1 051	1 484.9
Ажилгүйдлийн тэтгэмж	1 358	857.5	1 051	1 484.9

<sup>1</sup> Үйлдвэрлэлийн осол мэргэжлээс шалтгаалах өвчин, хөдөлмөрийн чадвараа түр алдсан

Зураг 2. Даатгалын сангийн зарлага



Тэтгэврийн даатгалын сангаас тэтгэвэр авагч иргэдийн тоо оны эхний 10 сард 37048 иргэнд олгосон тэтгэврийн хэмжээ 31283.5 сая төгрөгт хүрчээ. Олгосон нийт тэтгэврийн (71.5%) өндөр настны, (9.8%) хөгжлийн бэрхшээлтэй иргэд, (3.8%) тэжээгчээ алдсан, (14.9%) цэргийн тэтгэвэрт зарцуулсан байна.

Эх үүсвэр: Налайх дүүргийн Нийгмийн даатгалын газар



### ЭРҮҮЛ МЭНД

2024 оны эхний 10 сард төрсөн эхийн тоо өмнөх оны мөн үеэс 108 (15.9%), нас баралт 8 (3.6%) тус тус буурсан байна.

Хүснэгт 7. Төрөлт, жил бүрийн эхний 10 сард

Үзүүлэлт	2021	2022	2023	2024
Амаржсан эхийн тоо, бүгд	777	706	678	570
Амьд төрсөн хүүхэд	788	713	686	574
Амьгүй төрсөн	2	7	2	7
Эхийн эндэгдэл	1	-	-	-
Нас баралт	262	219	220	212
Үүнээс: нэг хүртэл насандаа эндсэн хүүхэд	14	7	11	3
Эмнэлгийн нөхцөлд гарсан нас баралт	42	22	21	34
Гэрийн нөхцөлд гарсан нас баралт	187	146	162	137
Улаанбаатар хотод бүртгэгдсэн нас баралт <sup>2</sup>	33	51	37	41

2024 оны эхний 10 сард бүртгэгдсэн нийт нас баралтын (64.6%), гэрийн орчин нөхцөлд гарсан нас баралт эзэлж байгаа бол (19.3%), Улаанбаатар хотод хэвтэн эмчлүүлж байгаад нас барсан, (16.1%) дүүргийн эмнэлэгт гарсан нас баралт эзэлж байна.

<sup>2</sup> Дүүргийн харьяат иргэдээс Улаанбаатар хотын эмнэлгүүдэд хэвтэн эмчлүүлж байгаад гарсан нас баралт

Хүснэгт 8. Дүүргийн хэмжээнд гарсан халдварт өвчин, жил бүрийн эхний 10 сард

Үзүүлэлт	2021	2022	2023	2024
Нийт халдварт өвчин	10 443	4643	348	257
Халдварт өвчин:	16	20	156	105
Хепатит В вирус	-	-	1	-
Хепатит С вирус	3	-	2	3
Менинжет	-	-	-	-
Салхин цэцэг	6	10	49	65
Паротит	1	-	2	4
Бруцеллез	-	-	1	-
Ёлом	1	-	-	1
Дизентери	-	3	9	8
Гар, хөл, амны өвчин	5	6	21	15
Сальмонеллэз	-	-	-	4
Улаан эсэргэнэ	-	1	9	3
Хумхаа	-	-	1	-
Хоолны хордлого	-	-	-	2
Ковид	10 225	4405	61	-
Сүрьеэ	43	26	31	20
Арьс өнгөний өвчин	159	192	161	132
Тэмбүү	61	76	85	68
Заг хүйтэн	46	64	36	38
Бэлгийн замын мөөгөнцөр	30	23	20	15
Трихомониаз	22	39	20	11

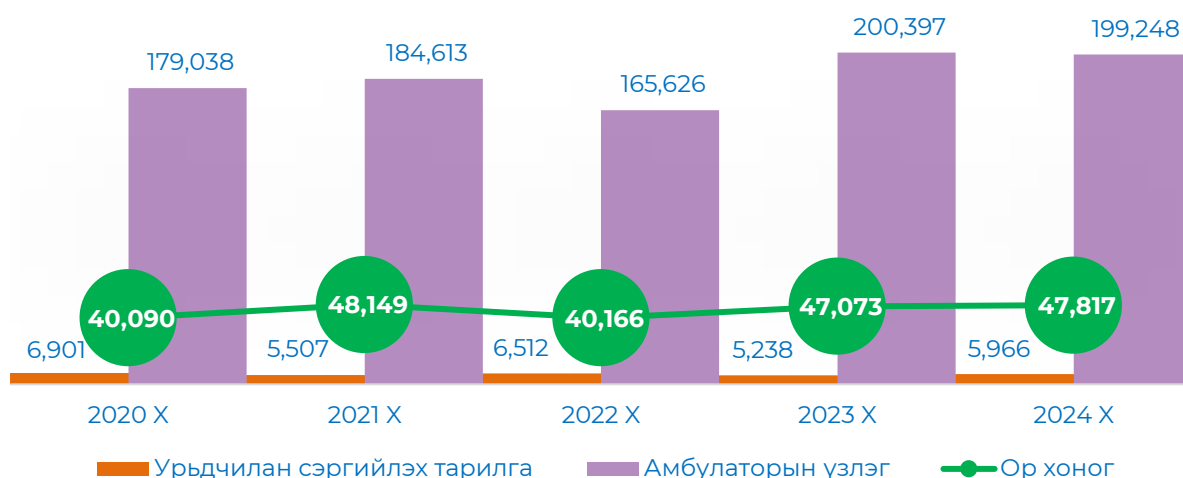
Эрүүл мэндийн үзүүлэлтээр дүүргийн хэмжээнд халдварт өвчнийг өмнөх оны мөн үетэй харьцуулахад 91 (26.1%) хүнээр буурсан, сүрьеэгээр 11 (35.5%), арьс өнгөний өвчлөл 29 (18.0%) тус тус буурсан байна.

Хүснэгт 9. Эмнэлгийн үзлэгийн үзүүлэлт, жил бүрийн эхний 10 сард

Үзүүлэлт	2020	2021	2022	2023	2024
Урьдчилан сэргийлэх тарилга	6 901	5 507	6 512	5 238	5 966
Амбулаторын үзлэг	179 038	184 613	165 626	200 397	199 248
Ор хоног	40 090	48 149	40 166	47 073	47 817
Эмчийн тоо	87	84	84	93	94
Сувилагчийн тоо	108	100	100	108	111
Орны тоо	227	235	325	227	227



Зураг 3. Эмнэлгийн үзлэгийн үзүүлэлт



Амбулаторийн үзлэгийг өмнөх оны мөн үетэй харьцуулж үзэхэд 1149 (0.6%), ор хоног 744 (1.6%) тус тус буурч, урьдчилан сэргийлэх тарилга 728 (13.9%) өссөн байна.

Эх үүсвэр: Налайх дүүргийн Эрүүл мэндийн төв



### СОЁЛ УРЛАГ

Дүүргийн соёл, урлагийн байгууллага 2024 оны эхний 10 сард нийтдээ 8 төрлийн 116 ажил, үйлчилгээг явуулж, 27866 хүнд үйлчилсэний 16377 (58.8%) том хүн, 11489 (41.2%) нь хүүхэд байна. Үйлчилгээний нийт орлого 24.3 сая төгрөг байна.

Хүснэгт 10. Соёл, урлагийн үйл ажиллагааны үндсэн үзүүлэлт, жил бүрийн эхний 10 сард

Ажил үйлчилгээ	Нийт	Үүнээс:						Номын сан (уншигч ид)	Музейн үзэгч ид
		Урлагийн тоглолт	Олон нийтийн ажил	Хурал цуглаан	Кино үзвэр	Уралдаан тэмцээн	Дугуйлан сургалт		
Бүгд	116	13	47	23	16	5	10	1	1
Үйлчлүүлэгчийн тоо									
Нийт	27 866	4 158	10 565	4 852	5 898	911	592	213	677
Том хүн	16 377	3 413	7 409	4 690	164	555	5	28	113
Хүүхэд	11 489	745	3 156	162	5 734	356	587	185	564

Эх үүсвэр: Налайх дүүргийн Соёл урлагийн ордон



## АМЬДАРЧ БУЙ ОРЧИН

2024 оны эхний 10 сард хот тохижилтын ажил үйлчилгээний нийт орлого 626.0 сая төгрөг болж, орлогын (49.4%) орон сууц, (36.9%) гэр хороолол, (13.7%) аж ахуйн нэгжээс хуримтлуулсан орлого эзэлж, нийтдээ 103.5 мянган тонн хогийг зөөж, тээвэрлэсэн байна.

Хүснэгт 11 Хот тохижилтын үзүүлэлт, жил бүрийн эхний 10 сард

Үзүүлэлт	Хэмжих нэгж	2022	2023	2024	Үүнээс:		
					Орон сууцны	Гэр хороолол	ААНБ
Нийт орлого	Сая.төг	264.4	340.9	626.0	309.0	231.0	86.0
Хог тээвэрлэлт	Мян .тн	45.2	53.6	103.5	32.6	42.2	28.7

Эх үүсвэр: Налайх дүүргийн Тохижилт үйлчилгээ ОНӨААТҮГазар

2024 оны эхний 10 сард дүүргийн хэмжээнд 386.4 мянган м<sup>3</sup>ус борлуулснаас, 249.7 мянган м<sup>3</sup> (64.6%) усыг хүн амд, 136.7 мян.м<sup>3</sup> (35.4%) усыг аж ахуйн нэгж байгууллагад түгээсэн байна.

Хүснэгт 12. Орон сууц, нийтийн аж ахуйн үйлчилгээ, жил бүрийн эхний 10 сард

Үзүүлэлт	Хэмжих нэгж	2021	2022	2023	2024
Шахсан ус	мянган м <sup>3</sup>	939.9	769.7	559.6	552.8
Борлуулсан ус	мянган м <sup>3</sup>	927.5	445.8	380.4	386.4
Үүнээс: Хүн амд	мянган м <sup>3</sup>	586.5	306.9	249.0	249.7
Аж ахуйн нэгж байгууллагад	мянган м <sup>3</sup>	341.0	138.9	131.4	136.7
Татан зайлуулсан бохир	мянган м <sup>3</sup>	781.3	370.3	354.2	312.5
Ус борлуулалтын орлого	сая төгрөг	1 285.2	777.4	683.6	724.3
Сувагжуулалтын орлого	сая төгрөг	666.9	404.8	240.7	421.6
Халаалтын орлого	сая төгрөг	361.0	215.3	276.5	203.5

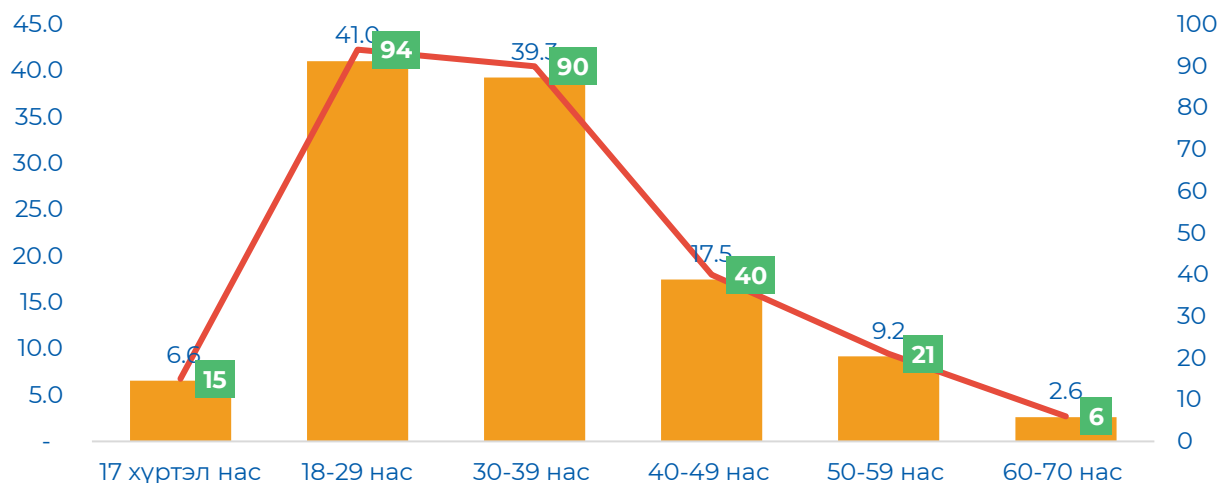
Эх үүсвэр: Налайх дүүргийн Чандмань Налайх ОНӨААТҮГазар



## ГЭМТ ХЭРЭГ

Дүүрэгт 2024 оны эхний 10 сард 279 гэмт хэрэг гарсан нь өмнөх оны мөн үетэй харьцуулахад 148 гэмт хэргээр (34.7%) буурч, гэмт хэргийн илрүүлэлт 48.1 хувьтай байна.

Зураг 4. Гэмт хэрэгт холбогдогчид насны байдлаар

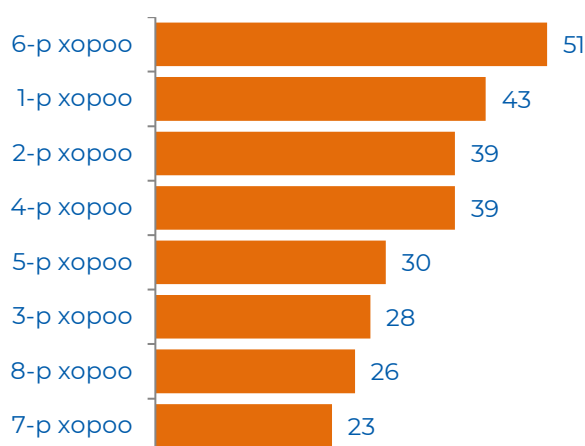


Хүснэгт 13. Бүртгэгдсэн нийт гэмт хэрэг, жил бүрийн эхний 10 сард

Үзүүлэлт		2020	2021	2022	2023	2024
Бүртгэгдсэн гэмт хэрэг, бүгд		308	224	285	427	279
Хүн амины	Санаатай	4	9	4	1	4
	Учрал	2	4	-	4	-
	Амиа хорлох нөхцөлд хүргэх	-	1	5	40	4
Хүчин		8	4	4	10	7
Дээрэм		2	1	5	2	1
Гэр бүлийн хүчирхийлэл үйлдэх		5	8	-	1	-
Хулгай	Иргэдийн өмчийн	61	14	51	80	43
	Малын	10	1	1	1	1
	Халаасны хулгай	1	-	1	-	5
	Автомашинны хулгай	3	-	1	1	-
Залилан		28	13	44	107	60
Бусдын бие махбодид гэмтэл учруулсан		162	97	126	123	119
Авто тээврийн хэрэгслийн ашиглалт		10	5	10	13	15
Алдаатай гүйлгээ хөрөнгө завших		-	-	-	10	3
Кибер аюулгүй байдлын эсрэг гэмт хэрэг		-	-	-	1	2
Хүүхдийн эсрэг гэмт хэрэг		-	-	-	1	1
Цэргийн албаны гэмт хэрэг		-	-	-	2	-
Бусад		12	19	33	44	14
Гэмт хэрэг илрүүлэлтийн хувь		50.6	56.0	44.7	47.0	48.1
Гэмт хэрэгт холбогдогчид, бүгд		195	184	188	303	266
Үүнээс:	Ажилгүй	151	131	124	178	103

Албан хаагч	3	6	8	10	7
Оюутан, сурагч	-	5	16	23	19
Малчин	-	5	4	3	8
Төрийн бус байгууллагын ажилтан	3	4	3	6	6
ХХЭ болон хувийн хэвшилд ажиллагч	26	33	33	79	120
Тэнэмэл	-	-	-	3	-
Сургууль завсардсан хүүхэд	-	-	-	1	3
Хоригдол	3	-	-	-	-
Эрүүлжүүлэгдсэн хүн	3083	1822	1436	801	381
Үүнээс: Эмэгтэй	-	203	156	78	34

Зураг 5. Бүртгэгдсэн гэмт хэрэг, хороодоор



хамрагдаагүй байна.

Гэмт хэргийн улмаас 6 хүн нас барж, 183 хүн гэмтэж бэртсэн бөгөөд иргэд, аж ахуйн нэгж, байгууллагад нийтдээ 2717.1 сая төгрөгийн хохирол учруулсны 1671.2 сая төгрөгийн хохирлыг нөхөн төлүүлсэн байна.

2024 оны эхний 10 сард 42570 зөрчил бүртгэж, 42488 зөрчил шийдвэрлэж, зөрчил гаргасан 42209 иргэн, 24 аж ахуйн нэгжийг 1077.4 сая төгрөгөөр торгож, 381 (эмэгтэй 34) хүнийг эрүүлжүүлж, 159 хүний тээврийн хэрэгсэл жолоодох эрхийг хасаж, 96 хүнийг баривчилсан байна. Архины албадан эмчилгээнд 6 хүн хамрагдаж, сайн дурын эмчилгээнд

Эх үүсвэр: Налайх дүүргийн Цагдаагийн хэлтэс



## ТӨСӨВ

2024 оны эхний 10 сард дүүргийн төсөвт 18439.3 сая төгрөгийн татварын орлого төвлөрсөн байна.

Зураг 6. Орон нутгийн татварын орлого бүрдэлт



Эх үүсвэр: Налайх дүүргийн Татварын хэлтэс



## ТҮҮХИЙ ЭДИЙН ҮНЭ

Түүхий эдийн үнэ өмнөх оны мөн үеэс тэмээний шир 55000 төгрөгөөр (6 дахин) өсөж, адууны сүүл, ямааны ноолуур өнгөрсөн оны мөн үеийн түвшинд, адууны шир 2000 төгрөгөөр (16.7%), адууны дэл 1000 төгрөгөөр (20.0%), үхрийн шир 6000 төгрөгөөр (40.0%), ямааны ноолууртай арьс

10000 төгрөгөөр (33.3%) тус тус буурсан үзүүлэлттэй байна.

Хүснэгт 14. Зарим түүхий эдийн үнэ, жил бүрийн 10 сард


Түүхий эдийн нэр	Хэмжих нэгж	2020	2021	2022	2023	2024
		төгрөг				
Тэмээний шир	ширхэг	80 000	8 000	5 000	10 000	60 000
Адууны шир	ширхэг	20 000	7 000	10 000	12 000	10 000
Адууны дэл	кг	7 000	8 000	7 000	5 000	4 000
Адууны сүүл	кг	12 000	12 000	13 000	10 000	10 000
Үхрийн шир (дундаж үнэ)	1.8-2.3 метр.ширхэг	10 000	4 000	9 000	15 000	9 000
Хонины арьс	ширхэг	-	200	5 000	-	-
Ямааны арьс ноолууртай	ширхэг	20 000	14 000	18 000	30 000	20 000
Ямааны ноолуур	кг	55 000	-	100 000	110 000	110 000

Хүснэгт 15. Нэг литр шатахууны үнэ төгрөг, жил бүрийн 10 сард

ШТС	2023.Х.24					2024.Х.24				
	Аи 95	Аи 80	Аи 92	Дизель түлш	Газ	Аи 95	Аи 80	Аи 92	Дизель түлш	Газ
Жаст Ойл	-	-	2390	3590	-	-	-	2390	3140	-
Петровис	3710	2370	2390	3690	-	3910	2370	2390	3140	-
Магнай трейд	3710	-	2390	3690	-	3910	-	2390	3140	-
Сод монгол	3710	2315	2390	3690	-	3910	2315	2390	3140	-
Шунхлай	3710	2350	2390	3690	-	3910	2350	2390	3140	-
Юнигаз	-	-	-	-	1790	-	-	-	-	1790
Дундаж үнэ	3710	2345	2390	3670	1790	3910	2345	2390	3140	1790

Эх үүсвэр: Нийслэлийн статистикийн газрын 7 хоногийн үнийн мэдээ

Зураг 7. Нэг литр шатахууны дундаж үнэ 10 сард





## АЖ ҮЙЛДВЭР

2024 оны эхний 10 сард үйлдвэрлэгдсэн аж үйлдвэрийн бүтээгдэхүүн үйлдвэрлэлтийг өмнөх оны мөн үетэй харьцуулахад цахилгаан эрчим хүч (3.2%), дулаан хангамж (6.1%) тус тус өсөж, усан хангамж (43.2%) буурсан байна.

Хүснэгт 16. Аж үйлдвэрийн бүтээгдэхүүний үйлдвэрлэлт, жил бүрийн эхний 10 сард

Үзүүлэлт	Хэмжих нэгж	Нийт үйлдвэрлэлт					
		Биет хэмжээгээр			Үнийн дүнгээр, сая.төг		
		2022	2023	2024	2022	2023	2024
<b>Эрчим хүчний үйлдвэр:</b>							
Цахилгаан	сая.квт.цаг	139.8	187.2	193.3	26 020.9	43 951.2	41 618.5
Дулаан	Мян. гкал	68.0	68.2	72.4	3 045.3	3 946.3	4 208.9
Усан хангамж	Мян. м <sup>3</sup>	952.9	973.4	552.8	373.7	429.6	421.6
<b>Олборлох үйлдвэр:</b>							
Шохой	тонн	29.9	43.5	13.2	376.7	647.7	199.1
Хайрга	Мян. м <sup>3</sup>	6.4	15.9	9.6	57.2	238.2	181.5
Элс	Мян. м <sup>3</sup>	43.4	27.2	33.7	491.7	327.2	521.4
Дайрга	Мян. м <sup>3</sup>	0.2	62.3	0.7	1.1	360.9	10.0
<b>Боловсруулах үйлдвэр:</b>							
Тоосго	Мян. ш	5 404.1	27 657.6	3 889.2	1 351.2	6 928.2	908.7
Цемент	Мян.тонн	26.6	19.2	20.2	5 054.5	4 500.7	4 607.7
Бетон зуурмаг	Мян. м <sup>3</sup>	9.0	17.5	26.5	2 093.6	4 578.3	6561.9
Аюултай хог хаягдал булах	тонн	860.0	762.6	722.8	1 184.9	1 040.9	968.5
Аюулгүй хог хаягдал зайлуулах	тонн	58 296.0	98 052.5	103477.9	639.3	1 069.9	1701.0
Оёдол /сурагчийн дүрэмт хувцас/	Мян.ш	15.9	12.0	14.7	570.0	475.1	926.7
Берзинтэн цүнх	ширхэг	2 189.0	2326.0	-	84.8	117.2	-
Эрдэст нунтаг	тонн	1 484.6	6345.2	13 849.1	100.3	361.5	816.3
Хэвлэлийн хор	Мян.ш	7.8	0.36	0.05	384.2	20.4	2.8
Резинэн эдлэл	Мян.ш	-	3 090.5	3 941.2	-	3 090.5	3 941.2
Хүндрүүлэгч	мян.ш	-	13322.5	12 034.5	-	13 322.5	12 034.5
<b>Хүнсний бүтээгдэхүүний үйлдвэрлэл:</b>							
Талх	тонн	12.0	6.2	5.9	20.2	19.7	25.5
Нарийн боов, жигнэмэг	тонн	13.6	11.6	7.8	55.5	79.6	29.6
Утсан, чанасан болон хагас боловсруулсан мах	тонн	-	5500	-	-	39 068.3	-
Үхрийн мах	тонн	266.1	227.9	56.4	2 516.6	2 387.7	537.8
Хонины мах	тонн	335.1	330.4	319.0	2 599.4	2 786.6	2 603.4
Ямааны мах	тонн	34.8	56.0	0.9	220.3	401.7	5.4
Адууны мах	тонн	-	1697.7	-	-	13 581.6	-
Цэвэр ус	Мян.литр	12 751.0	12868.0	9 970.2	4 336.8	4 703.8	3 779.4

Эх үүсвэр: Дүүргийн аж үйлдвэрийн салбарын мэдээ



## УРГАЦ ХУРААЛТ

Дүүргийн хэмжээнд 2024 оны 10 сард ургац хураалтын мэдээгээр нийт 7.2 га талбайгаас 26.0 тн төмс, 6.2543 га талбайгаас 28.3010 тн хүнсний ногооны ургац хураан авч, 949 тн өвс, хадлан бэлтгэсэн байна.

Хүснэгт 17. Дүүргийн ургац хураалт, жил бүрийн 10 сард

Нэр төрөл	2023			2024		
	Хураасан талбай /га/	Хураасан ургац /тн/	Хорогдол /тн/	Хураасан талбай /га/	Хураасан ургац /тн/	Хорогдол /тн/
Төмс	4.4	21.5	1	7.2	26.0	0.2
Хүнсний ногоо	3.5873	38.3029	2.161	6.2543	28.3010	0.5940
Байцаа	0.2	2.575	0.01	0.52	3.57	0.1
Лууван	0.1601	3.456	0.2	0.4150	2.2	0.05
Шар манжин	0.1499	4.911	0.2	1.3	2	0.02
Улаан манжин	0.2	3.337	0.5	0.2	1.5	0.001
Сонгино	0.1172	1.048	0.01	0.55	3	0.05
Сармис	0.1	3.3849	0.01	0.59	1.5	0.2
Өргөст хэмх /урт/	1	8.11	0.5	1.07	8.01	0
Өргөст хэмх /давжаа/	0.16	5.253	0.2	0.1102	1.031	0.1
Улаан лооль	0.2	3.65	0.01	0.6	3	0
Тарвас	0.01	0.09	0.001	0.01	0.1	0.01
Хулуу	0.005	0.1	0	0.012	0.2	0
Чинжүү	0.07	0.1	0	0.05	0.29	0
Амтлагч ногоо	0.01	0.02	0	0	0	0
Цэцэгт байцаа	0.0191	0.05	0	0.0071	0.075	0.001
Брокколи	0.06	0.2	0	0.015	0.4	0.01
Салат навч	0.062	0.9	0.02	0.009	0.089	0
Цоохор майлз	0	0	0	0	0	0
Бууцай	0.0129	0.083	0	0.005	0.086	0.001
Юуцай	0.0001	0.005	0	0.01	0.05	0.001
Хаш	0.001	0.03	0	0	0	0
Бусад	1.05	1	0.5	0.781	1.2	0.05
Бэлтгэсэн өвс	-	1252	-	-	949	-
Өөрсдийн бэлтгэсэн	-	702	-	-	625	-
Худалдаж авсан	-	550	-	-	324	-
Гар тэжээл	-	30	-	-	100	-
Хужир шүү	-	5	-	-	50	-
Ногоон тэжээл	6	33	-	7	35	-

Эх үүсвэр: Хороодын ургац хураалт, хадлан тэжээл бэлтгэлийн 10 сарын мэдээ





## МЭДЭЭЛЭЛ, ХАРИЛЦАА ХОЛБОО

Телефон цэгийн тоо өмнөх оны мөн үеэс 40 (4.6%) буурсан байна. Нийт суурин телефон цэгийн 470 (56.1%) нь айл өрхийн эзэмшилд байгаа бол 260 (30.9%) нь төсвийн байгууллагад, 109 (13.0%) нь бизнесийн байгууллагуудад ашиглагдаж байна.

Хүснэгт 18. Харилцаа холбооны салбарын үндсэн үзүүлэлт, жил бүрийн эхний 10 сард

Үзүүлэлт	Хэмжих нэгж	2020	2021	2022	2023	2024
Нийт орлого	Сая.төг	234.3	263.3	393.6	500.0	466.5
Үүнээс: хүн амд	Сая.төг	114.8	129.1	192.8	245.0	228.6
Телефон цэг	тоо	742	802	941	879	839
Үүнээс: айл өрх	тоо	459	504	544	478	470
Интернет үйлчилгээний цэг	тоо	2	2	2	2	2
Интернет үйлчилгээний суудал	тоо	17	17	17	2	2
Интернет үйлчилгээний цэгээр үйлчлүүлэгчид	тоо	880	510	600	700	690
Интернетийн байнгын хэрэглэгчид	тоо	620	630	400	650	450
Таксофон	тоо	1	1	1	1	-



## АЮУЛГҮЙ БАЙДАЛ

Дүүргийн Онцгой байдлын хэлтэс 2024 оны эхний 10 сард гамшиг, гал түймрийн аюулаас урьдчилан сэргийлэх үзлэгийг хийж нийт 275 аж ахуйн нэгж, байгууллагын обьектод 865 зөрчил илрүүлэн, 800 зөрчлийг арилгуулан, гал түймрийн улсын хяналтын байцаагчийн заавал биелүүлэх албан шаардлага 192, ажлын байрны галын аюулгүй байдлын дүгнэлт 150, танилцуулга 2, гал түймэр унтраасан нотломж 73, гал түймэр гаргасан тухай акт 12, дүгнэлт 9 хүргүүлсэн байна. Мөн обьектын гал түймрийн 73 дуудлагаар ажиллаж, 12250.7 сая төгрөгийн өмч хөрөнгийг авран хамгаалсан байна.

Хүснэгт 19. Гал түймрийн дуудлагын тоо жил бүрийн эхний 10 сард

Үзүүлэлт	Хэмжих нэгж	2020	2021	2022	2023	2024
Бүгд		45	36	54	57	73
Өмчийн хэлбэрээр:						
Төрийн өмч	тоо	-	-	12	1	-
Хувийн өмч	тоо	43	36	29	50	45
Аж ахуйн нэгж	тоо	2	-	13	6	27
Хамтын болон гадаад улс	тоо	-	-	-	-	1
Гал түймэрт өртөж шатсан:						
Нас барсан	хүүхэд	-	-	-	-	-
	том хүн	1	-	-	-	-
Түлэгдэж бэртсэн	хүүхэд	-	-	-	-	-
	том хүн	-	-	-	-	-
Өвөл зуны сууц	тоо	16	3	14	18	31
Гэр	тоо	8	6	15	22	15
Нийтийн орон сууц	тоо	2	-	-	-	-
Хог, хогийн суваг	тоо	6	6	8	15	12
Машин техник	тоо	6	2	5	2	7

Барилга байгууламж	тоо	2	1	7	-	6
Малын хашаа саравч	тоо	-	3	5	-	2
Бусад	тоо	4	15	-	-	-
<b>Шалтгаан:</b>						
Цахилгааны	тоо	9	8	29	24	46
Ил задгай асгасан үнс, нурмаас	тоо	4	8	7	10	-
Лаа, тамхи, шүдэнз	тоо	-	6	5	4	-
Хүүхдийн болгоомжгүй үйл ажиллагаанаас	тоо	3	2	-	-	-
Гагнуур, паялник, бамбараас	тоо	6	-	-	-	2
Пийшин зуухны цонолт	тоо	2	2	8	16	14
Машин техник гэмтэл, буруу ашигласан	тоо	1	2	5	2	7
Машин, техникийн яндангийн оч болон цахилгааны очноос	тоо	2	-	-	-	-
Архидан согтуурснаас	тоо	2	2	-	-	1
Бусад	тоо	4	2	-	1	-
Шалтгаан тогтоогдоогүй	тоо	12	3	-	-	3
<b>Аварсан эд хөрөнгө:</b>						
Хүн	тоо	28	-	-	-	-
Өвөл зуны сууц	тоо	12	8	-	6	5
Гэр	тоо	3	-	-	-	8
Барилга байгууламж	тоо	6	-	15	3	6
Машин техник	тоо	3	1	8	5	6
Нийтийн орон сууц	тоо	1	-	5	-	1
Улсын онц чухал болон галын онц аюултай объект	тоо	1	-	-	-	1
Малын хашаа саравч	тоо	-	-	-	-	1
Эд хөрөнгө	Сая.төг	739.0	345.4	2 933.0	1 854.7	12 250.7

Эх үүсвэр: Налайх дүүргийн Онцгой байдлын хэлтэс

Хүснэгт 20. Газартай холбоотой асуудал шийдвэрлэлт, жил бүрийн эхний 10 сард

2024 оны эхний 10 сард дүүргийн Засаг даргын 12 удаагийн захирамжаар нийт 1120 иргэн, аж ахуйн нэгжийн захирамж гарснаас 1102 иргэн, 57 аж ахуйн нэгж, байгууллага, Албаны даргын 53 удаагийн тушаалаар нийт 1499 иргэн, аж ахуйн нэгжийн захирамж гарсанаас 1434 ргэн, 66 аж ахуйн нэгж байгууллаг газартай холбоотой асуудлыг шийдвэрлэсэн. Мөн Нийслэлийн Засаг даргын 5 удаагийн захирамжаар газар өмчлөх хүсэл гаргасан 56, хамтран өмчлөгч хасуулах 25 иргэний асуудлыг шийдвэрлэсэн байна.

Зориулалт	Газрын хэмжээг өөрчлөх	Газар эзэмших эрхийг хүчингүй болгох	Газар эзэмших эрх олгох	Газар эзэмших эрхийг шилжүүлэх	Газар өмчлөх	Хамтран өмчлөгч хасуулах	Газрын байршил өөрчлөх	Газар ашиглуулах эрх сэргээх	Газар эзэмших эрхээ цуцлуулах
Иргэн, ААНБ- ын тоо	18	227	818	1379	56	25	96	120	0

Эх үүсвэр: Налайх дүүргийн Газар зохион байгуулалтын алба



## ӨРГӨДӨЛ ГОМДОЛ, ШИЙДВЭРЛЭЛТ

Иргэдээс төрийн байгууллага, албан тушаалтанд хандаж гаргасан өргөдөл, гомдлыг бүртгэх, шилжүүлэх, шийдвэрлэх, хариу өгөх, хяналт тавих, тайлагнах ажлыг “Өргөдөл, гомдлын нэгдсэн программ”-аар явуулж байгаагийн зэрэгцээ “Налайх сонсож байна” 7023-2727, 1800-1200 тусгай дугаарын утас, Засгийн газрын 11-11 утас, [www.ub1200.mn](http://www.ub1200.mn) цахим хуудас, Check my service аппликейшн зэргээр иргэдийн гомдол, хүсэлт, саналыг хүлээн авч байна.

2024 оны эхний 10 сард дүүргийн Засаг Даргын Тамгын газарт нийт 2539 санал, хүсэлт, өргөдөл хүлээн авсан байна. Эдгээрээс 2483 санал, хүсэлт, өргөдөлд хариу өгч, 53 нь хариу өгөх хугацаа болоогүй судлагдаж байгаа, 3 хугацаа хэтэрч шийдвэрлэгдсэн байна. Санал хүсэлтийн шийдвэрлэлт 97.0 хувьтай байна.

Ирсэн өргөдөл, гомдол саналын 2029 (79.9%) нь бичгээр, 510 (20.1%) нь утсаар болон цахим системээр ирсэн байна.

*Эх үүсвэр: ЗДТГ-ын өргөдөл гомдлын мэдээ*

Танилцуулгыг татаж авах линк : <http://www.ubstat.mn/Report>  
Налайх дүүргийн Статистикийн хэлтэс facebook page хуудас

Утас: 7023-3672  
УБ хот, Налайх дүүрэг ЗДТГ-ын байр 2 давхар 210 тоот