



# БАГАНУУР ДҮҮРГИЙН ЭДИЙН ЗАСАГ, НИЙГМИЙН БАЙДАЛ

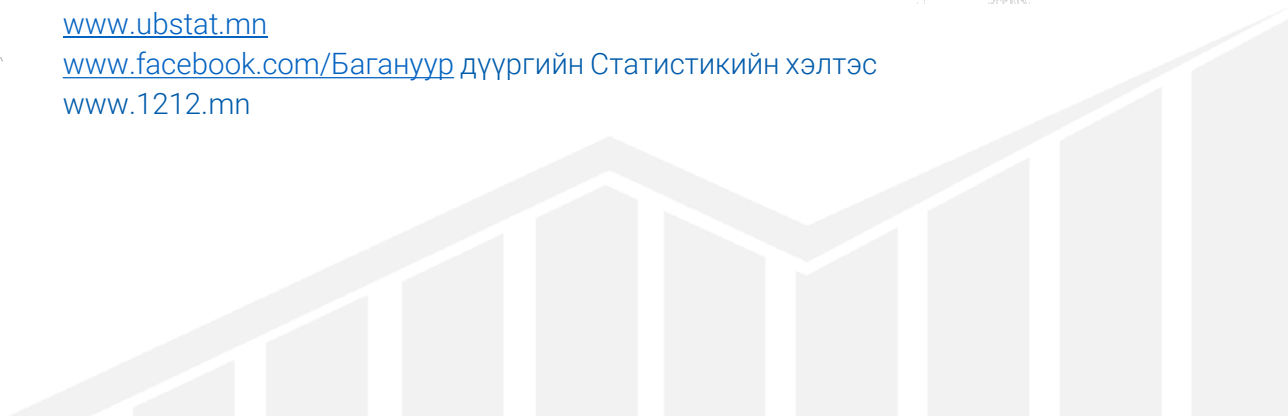
ᠪᠠᠭᠠᠨᠠᠭᠤᠷᠲᠦᠭᠦᠢᠨᠡᠳᠢᠶ᠋ᠨ  
ᠵᠠᠰᠠᠭᠤᠨᠢᠶ᠋ᠭᠦᠮᠢᠶ᠋ᠠᠨᠪᠠᠶ᠋ᠳᠠᠯ

**2024**  
**9 САР**  
**ИНФОГРАФИК**

[www.ubstat.mn](http://www.ubstat.mn)

[www.facebook.com/ᠪᠠᠭᠠᠨᠠᠭᠤᠷᠲᠦᠭᠦᠢᠨᠡᠳᠢᠶ᠋ᠨᠵᠠᠰᠠᠭᠤᠨᠢᠶ᠋ᠭᠦᠮᠢᠶ᠋ᠠᠨᠪᠠᠶ᠋ᠳᠠᠯ](https://www.facebook.com/ᠪᠠᠭᠠᠨᠠᠭᠤᠷᠲᠦᠭᠦᠢᠨᠡᠳᠢᠶ᠋ᠨᠵᠠᠰᠠᠭᠤᠨᠢᠶ᠋ᠭᠦᠮᠢᠶ᠋ᠠᠨᠪᠠᠶ᠋ᠳᠠᠯ)

[www.1212.mn](http://www.1212.mn)





# БҮРТГЭЛТЭЙ АЖИЛГҮЙ ИРГЭД

2024 оны 9 дүгээр сард



Бүртгэлтэй ажилгүй иргэд

69



29

Эрэгтэй



40

Эмэгтэй

Насны бүлгээр

15-24

25-34

35-44

45-60

60+



6

12

7

4

-

15-24

25-34

35-44

45-60

60+



4

11

11

14

-

Боловсролын түвшингээр

17



Дээд боловсролтой



7

17



Ерөнхий боловсролтой



17

2



Мэргэжлийн анхан шатны



3

4



Тусгай дунд



2

эмэгтэй

эрэгтэй

Хөдөлмөр эрхлэлтийн байгууллагад шинээр бүртгүүлсэн, ажилд зуучлагдан орсон иргэд



74

Шинээр бүртгүүлсэн ажилгүй иргэд



37

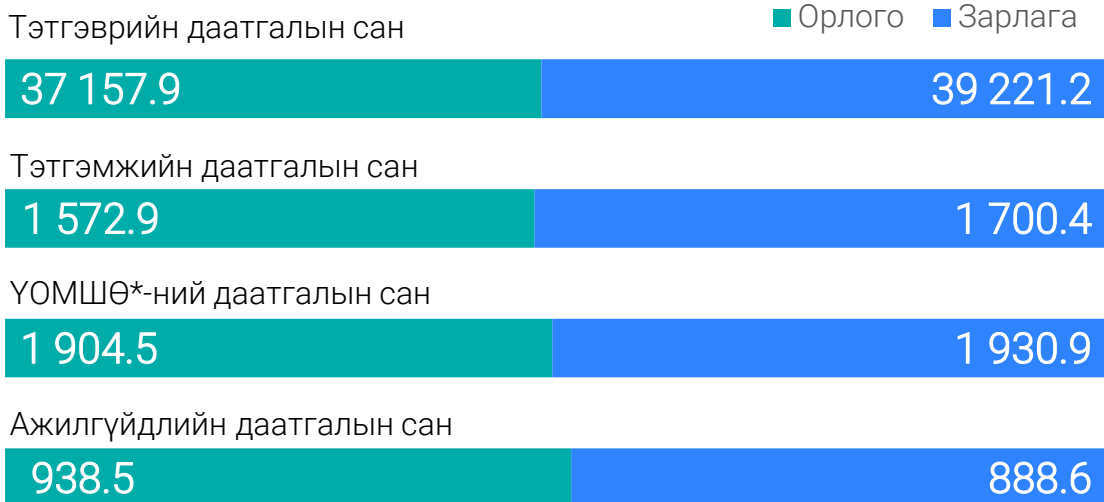
Бүртгэлтэй ажилгүй иргэдээс ажилд орсон хүн



# НИЙГМИЙН ДААТГАЛ

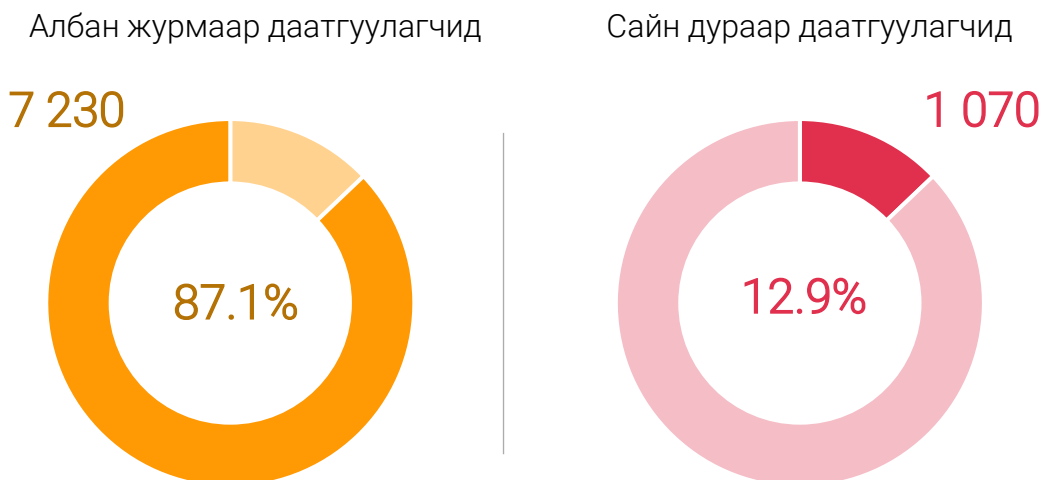
## 2024 оны эхний 9 сард

### НИЙГМИЙН ДААТГАЛЫН САН, сая төгрөг

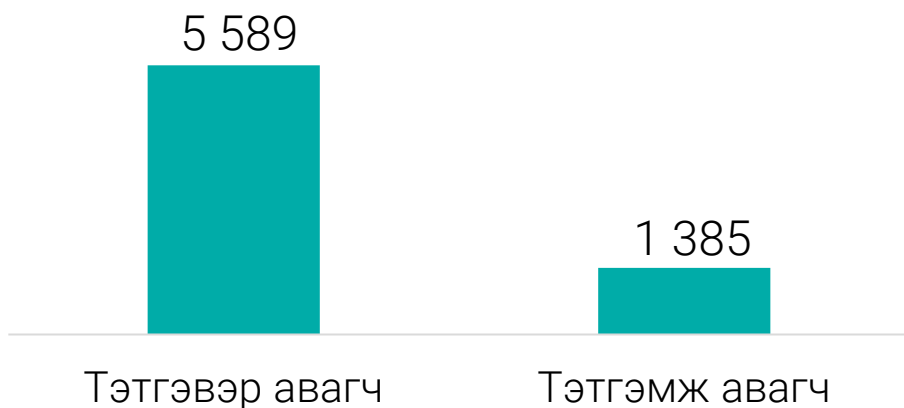


\*ҮОМШӨ- Үйлдвэрлэлийн осол мэргэжлээс шалтгаалах өвчин

### НИЙГМИЙН ДААТГАЛД ДААТГУУЛАГЧДЫН ТОО



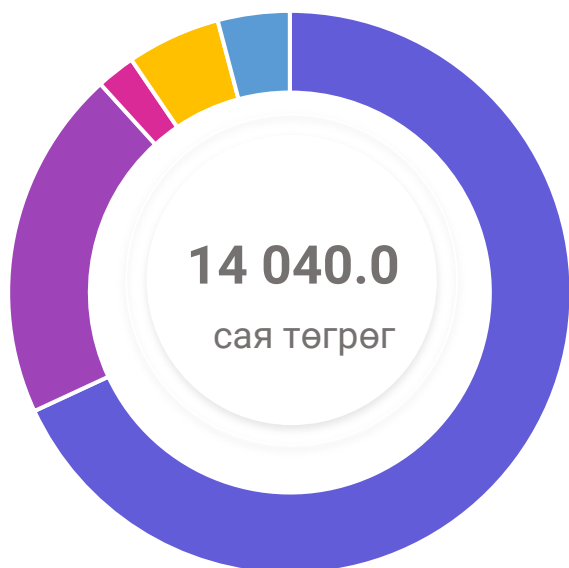
### ТЭТГЭВЭР, ТЭТГЭМЖИД ХАМРАГДСАН ИРГЭД





# НИЙГМИЙН ХАЛАМЖ, 2024 оны эхний 9 сард

НИЙГМИЙН ХАЛАМЖИЙН САНГИЙН ЗАРЦУУЛАЛТ, төрлөөр, хувь



68.1%

Хүүхдийн мөнгөн тэтгэмж

20.2%

Нийгмийн халамжийн тэтгэвэр, тэтгэмж

2.2%

Алдарт эхийн одон, онцгой тохиолдын тэтгэмж, ОНОТХУ

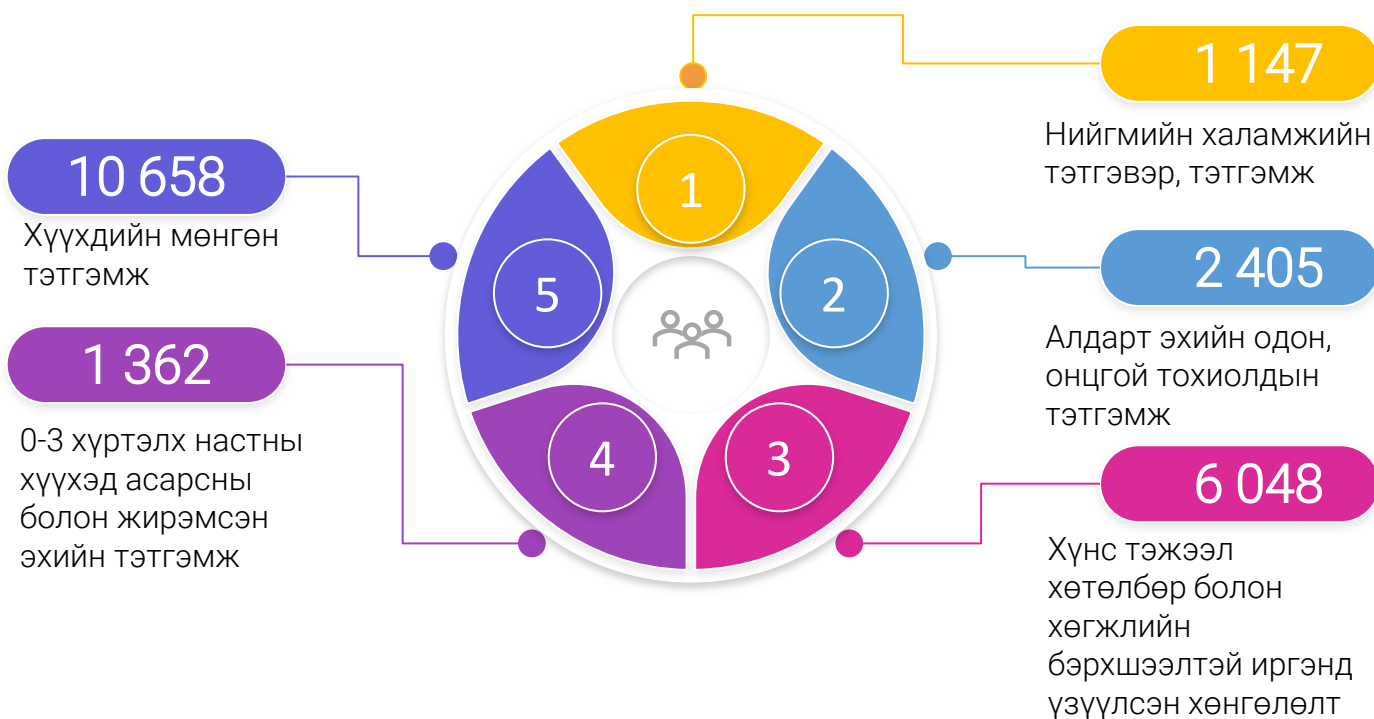
5.4%

Хүнс тэжээл хөтөлбөр болон хөгжлийн бэрхшээлтэй иргэнд үзүүлсэн хөнгөлөлт

4.1%

0-3 хүртэлх настны хүүхэд асарсны болон жирэмсэн эхийн тэтгэмж, ихэр хүүхэд

НИЙГМИЙН ХАЛАМЖИЙН ТЭТГЭВЭР, ТЭТГЭМЖ, ҮЙЛЧИЛГЭЭНД ХАМРАГДСАН ХҮНИЙ ТОО





# ЭРҮҮЛ МЭНД

## 2024 оны эхний 9 сард

АМАРЖСАН ЭХ



2023 I-IX  
2023 I-IX

426  
364

14.6%



НИЙТ ХАЛДВАРТ ӨВЧНӨӨР ӨВЧЛӨГЧИД



2023 I-IX  
2024-IX

428  
160

62.6%



ХАЛДВАРТ БУС ӨВЧНИЙ ЭРТ ИЛРҮҮЛЭГТ ХАМРАГДАГСАД

Артерийн даралт ихсэх  
өвчний үзлэгт

10 108  
10 855

2023 I-IX  
2024 I-IX

7.4%



2023 I-IX  
2024 I-IX

9 626  
10 892

13.2%

Чихрийн шижин өвчний  
үзлэгт

Хөхний хорт хавдар  
өвчний үзлэгт

5 007  
4 507

2023 I-IX  
2024 I-IX

10.0%



2023 I-IX  
2024 I-IX

965  
973

0.8%

Умайн хүзүүний хорт  
хавдрын үзлэгт

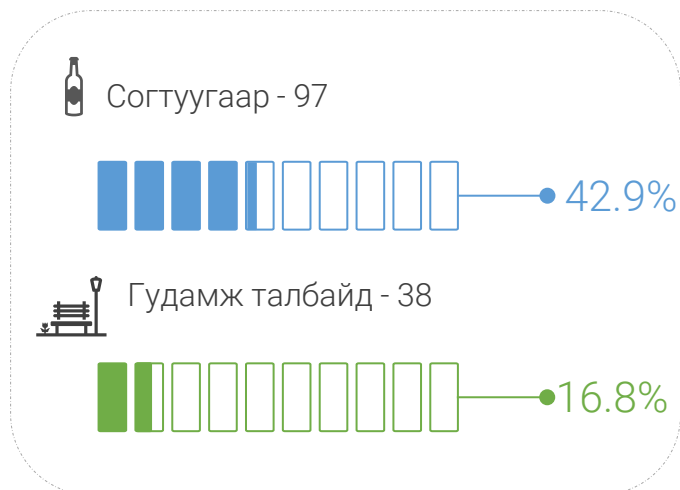




# БҮРТГЭГДСЭН ГЭМТ ХЭРЭГ, хэргийн төрлөөр, 2024 оны эхний 9 сард



## Гэмт хэргийн төрөл



## Гэмт хэргийн улмаас





# АЖ ҮЙЛДВЭРИЙН САЛБАРЫН БҮТЭЭГДЭХҮҮНИЙ ҮЙЛДВЭРЛЭЛ, сая төгрөг, 2024 оны эхний 9 сард

2023 I-IX

2024 I-IX

147 866.4

Нийт дүн

156 025.4

141 411.5



Нүүрс олборлолт

147 403.4

4 925.7



Дулаан үйлдвэрлэлт

6 347.8

722.9



Талх, нарийн боов

843.1

806.3



Зайлуулсан хог хаягдал

1 431.1

Аж үйлдвэрийн салбарын бүтээгдэхүүний үйлдвэрлэл,  
сүүлийн 5 жилд, тэрбум төгрөг

2020  
I-IX

2021  
I-IX

2022  
I-IX

2023  
I-IX

2024  
I-IX

94.0

Хамгийн бага

156.0

Хамгийн их



# АЖ ҮЙЛДВЭР

## 2024 оны эхний 9 сард



Аж үйлдвэрийн бүтээгдэхүүний  
үйлдвэрлэлт, сая төгрөг

2023 I-IX

147 866.4

2024 I-IX

156 025.4



Нүүрс олборлолт  
147 403.4

Дулааны эрчим хүч  
6 347.8

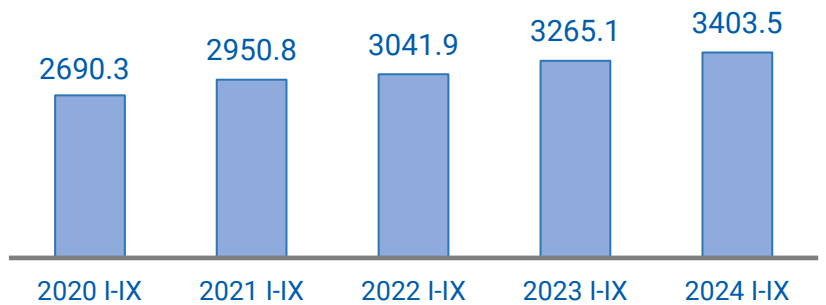


Талх, нарийн боов  
843.1

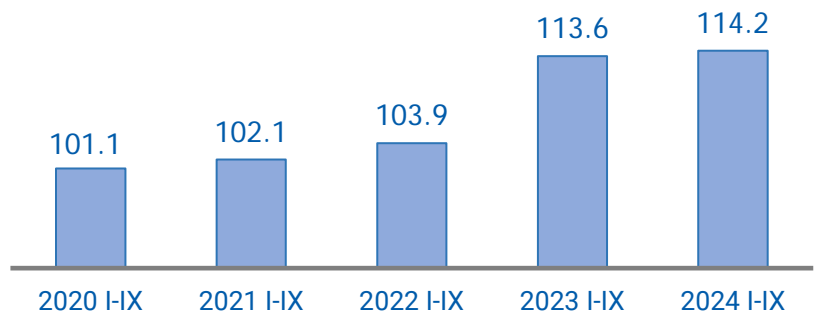


Зайлуулсан хог хаягдал  
1 431.1

### Нүүрс олборлолт, мянган тонн



### Дулаан үйлдвэрлэлт, мянган гкал



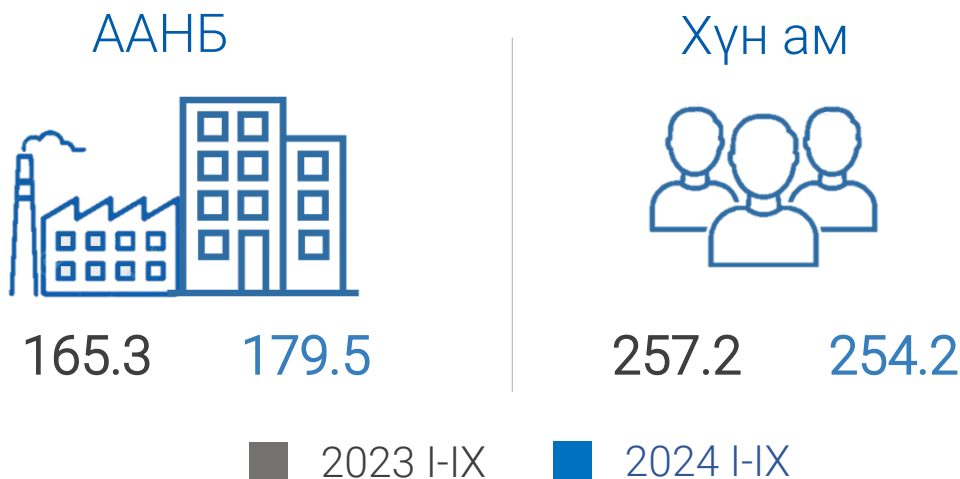




# ХОТ НИЙТИЙН АЖ АХУЙ

## 2024 оны эхний 9 сард

Цэвэр усны борлуулалт (мянган метр<sup>3</sup>)



Хүн амд түгээсэн цэвэр ус (мянган метр<sup>3</sup>)

