




ДҮҮРГИЙН АЮУЛГҮЙ БАЙДЛЫН ГЭМТ ХЭРГИЙН ТАНИЛЦУУЛГА



www.1212.mn



ХЯНАСАН:

Д.Мөнхзул

ЧД-ын Статистикийн хэлтсийн дарга

ТАНИЛЦУУЛГА БИЧСЭН:

Г.ПҮРЭВСҮРЭН

ЧД-ын Статистикийн хэлтсийн
ахлах мэргэжилтэн

ЧИНГЭЛТЭЙ ДҮҮРГИЙН СТАТИСТИКИЙН ХЭЛТЭС
МОНГОЛ УЛС, УЛААНБААТАР ХОТ
ЧИНГЭЛТЭЙ ДҮҮРЭГ, САМБУУГИЙН ГУДАМЖ
ЧИНГЭЛТЭЙ ДҮҮРГИЙН ЗАСАГ ДАРГЫН ТАМГЫН
ГАЗРЫН БАЙР

401 тоот

Утас: 976- 70113013

976- 70110767

976- 70130767

976-11-310767

Цахим хуудас: www.ubstat.mnwww.chingeltei.nso.mnФэйсбүүк хаяг: [chingelteistatistic](https://www.facebook.com/chingelteistatistic)И-мэйл: chingeltei@nso.mn



ОНЦГОЙ БАЙДАЛ, 2023 онд

Тогтвортой
Өсөлт



Онцгой байдлын хэлтэс нь 2023 онд дүүргийн нутаг дэвсгэрт 372 гал түймрийн дуудлага хүлээн авсан нь өмнөх оны мөн үеэс 21 тохиолдлоор буюу (5.3%)-аар буурсан байна.





ДҮҮРГИЙН АЮУЛГҮЙ БАЙДАЛ

Дүүргийн Онцгой байдлын хэлтэс нь 2023 онд чингэлтэй дүүргийн нутаг дэвсгэрт 372 гал түймрийн дуудлага хүлээн авсан нь өмнөх оноос 21 (5.3%)-аар буурсан байна.

ХҮСНЭГТ 1. ГАЛ ТҮЙМРИЙН ДУУДЛАГА, ЗАРЦУУЛСАН ХӨРӨНГИЙН ҮЗҮҮЛЭЛТ, оноор

Үзүүлэлтүүд	Хэмжих нэгж	2019	2020	2021	2022	2023	<u>2022</u> <u>2023</u>
Дуудлагын тоо	Тоо	690	464	464	393	372	-5.3
Гал түймэр	Тоо	527	368	368	363	321	-11.6
Иргэд унтраасан гал түймэр	Тоо	145	85	85	21	49	1.3 ¹
Өөрөө унтраасан гал түймэр	Тоо	12	8	8	5	-	-
Худал дуудлага	Тоо	11	15	15	4	2	-50.0
Ажилласан цаг	Цаг.мин	881.3	642.3	642.3	45.46	1 852.2	3.9 ¹
Ашиглагдсан ус	Тонн	12 553.1	9 69.9	9 69.9	717	380.7	-46.9
Ашиглагдсан шатхуун /дизель/	Литр	27.4	100.0	100.0	3 917	3 421.7	-12.6
Ашиглагдсан хөөс	Литр	220	426	426	100	-	-
Зарцуулсан мөнгө	Сая.төг	277	170	170	14.2	32.6	1.3 ¹
Аварсан хүний тоо	Тоо	10 855.7	31 021.0	31 021.0	565	335	-40.7
Унтраасан барилга байшингийн тоо	Тоо	277	170	245	238	179	-24.8
Нийт өмч хөрөнгө	Сая.төг	10 855.7	31 021.0	16 701	5 570	7 205	29.4
Амьсгалын бие даасан төхөөрөмж	Тоо	-	648	238	301	234	-22.3

¹-Дахин их

* Эх үүсвэр: Онцгой байдлын хэлтэс



ГЭМТ ХЭРЭГ, 2023 он

ᠭᠡᠮᠡᠲᠦ ᠬᠡᠷᠢᠭ



Нийт бүртгэгдсэн гэмт хэрэг

2022 I-XII

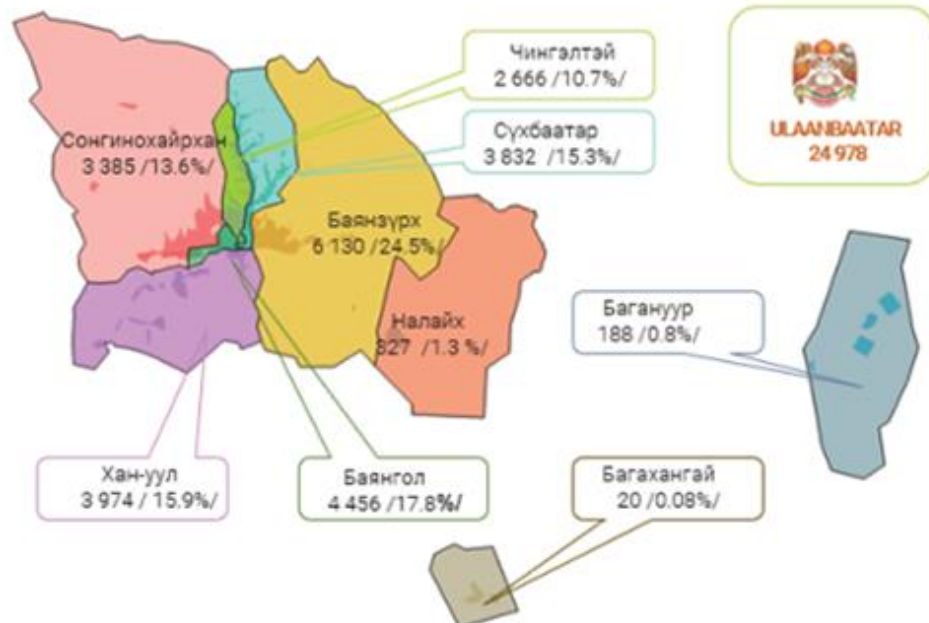
2 582

2023 I-XII

2 666

3.3% ↑

Дүүргээр



Гэмт хэргийн улмаас



Хохирсон хүн

2 559



Гэмтсэн хүн

549



Нас барсан хүн

23



ГЭМТ ХЭРЭГ

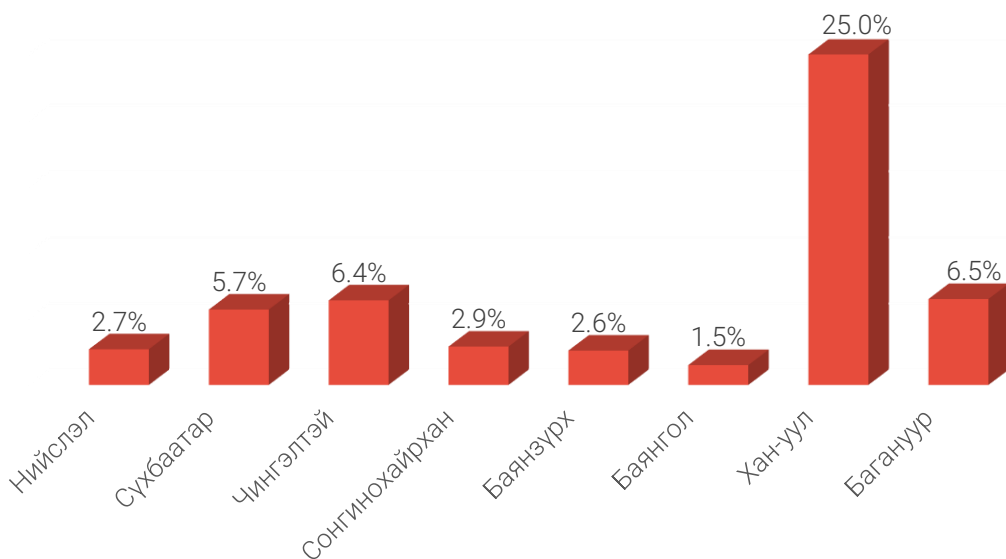
Бүртгэгдсэн гэмт хэрэг Монгол Улсын хэмжээнд 35574 болж өмнөх оноос 234 (0.7%) хэргээр, Нийслэлийн хэмжээнд 24978 болж өмнөх оноос 668 (2.7%) хэргээр тус тус өссөн бол чингэлтэй дүүргийн хэмжээнд 2666 гэмт хэрэг бүртгэгдэж өмнөх оноос 182 (6.4%) хэргээр буурсан үзүүлэлтэй байна.

ХҮСНЭГТ 2. МОНГОЛ УЛС, НИЙСЛЭЛ, ДҮҮРЭГТ БҮРТГЭГДСЭН ГЭМТ ХЭРЭГ, оноор

Захиргаа	2019	2020	2021	2022	2023	Өөрчлөлт	<u>2023</u> <u>2022</u>
Улсын дүн	31 524	23 064	25 429	35 340	35 574	234	0.7%
Нийслэлийн дүн	20 261	14 633	16 534	24 310	24 978	668	2.7%
Чингэлтэй	2 642	1 775	1 864	2 848	2 666	-182	-6.4%
Багануур	167	143	163	201	188	-13	-6.5%
Багахангай	14	26	20	21	20	-1	-4.8%
Баянгол	2 834	2 257	2 758	4 523	4 456	-67	-1.5%
Баянзүрх	5 465	4 083	4 217	6 293	6 130	-163	-2.6%
Налайх	331	339	279	329	327	-2	-0.6%
Сонгинохайрхан	3 470	2 337	2 903	3 290	3 385	95	2.9%
Сүхбаатар	3 283	2 023	2 285	3 626	3 832	206	5.7%
Хан-Уул	2 055	1 650	2 045	3 179	3 974	795	25.0%

Нийслэлийн хэмжээнд гэмт хэргийн гаралт 2.7 хувиар өсөхөд Хан-Уул дүүрэг 25.0 хувиар, Сүхбаатар дүүрэг 5.7 хувиар, Сонгинохайрхан дүүрэг 2.9 хувиар, өссөн нь голлон нөлөөлсөн байна.

ЗУРАГ 1. ГЭМТ ХЭРГИЙН ӨСӨЛТ, НИЙСЛЭЛ, ДҮҮРГЭЭР, ХУВИАР



Дүүргийн Цагдаагийн I хэлтэс нь 1,2,3,4,5,6,7,8,9,20 дугаар хороодыг хариуцан ажилладаг, Цагдаагийн II хэлтэс нь 10-19, 21-24 дүгээр хороодын нутаг дэвсгэрийг хариуцан ажилладаг болно. Хүснэгтэд гэмт хэргийг төрлөөр нь ангилан, Цагдаагийн I,II хэлтэст бүртгэгдсэн дүнгээр үзүүлэв.

ХҮСНЭГТ 3. БҮРТГЭГДСЭН ГЭМТ ХЭРГИЙН ТОО, хэргийн ангиллаар, оноор

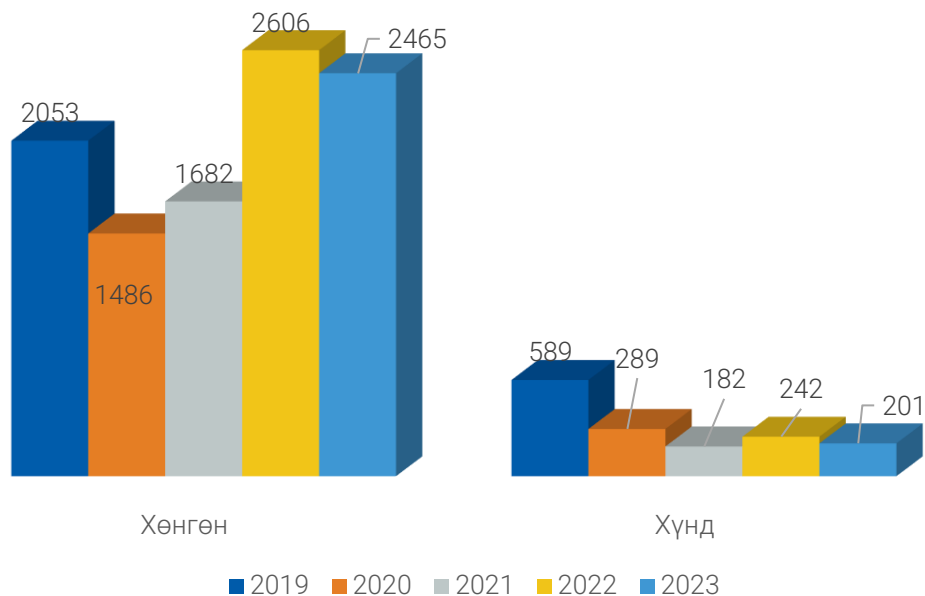
Гэмт хэргийн төрөл	Нийт дүн	2022		Нийт дүн	2023	
		Цагдаагийн I хэлтэс	Цагдаагийн II хэлтэс		Цагдаагийн I хэлтэс	Цагдаагийн II хэлтэс
Нийт гэмт хэрэг	2 848	1 528	1 320	2 666	1 464	1 202
Хүний амьд явахыг эсрэг	28	10	18	16	3	13
Хүний эрүүл мэндийн халдашгүй байдлын эсрэг	634	268	366	576	258	318
Гэр бүлийн хүчирхийлэл	5	1	4	9	2	7
Хүний бэлгийн эрх чөлөө, халдашгүй байдлын эсрэг	31	16	15	26	13	13
Хүний халдашгүй, чөлөөтэй байх эрхийн эсрэг	21	19	2	32	29	3
Эрүүл мэндийн эсрэг	0	0	0	0	0	0
Хүүхдийн эсрэг	2	0	2	7	5	2
Өмчлөх эрхийн эсрэг	1 963	1 109	854	1 779	1 007	772
Эдийн засгийн	20	15	5	20	16	4
Олон нийтийн аюулгүй байдал, ашиг сонирхлын эсрэг	35	17	18	79	40	39
Хэрэг шалган шийдвэрлэх ажиллагааны эсрэг	11	10	1	12	11	1
Авилгын эсрэг	0	0	0	0	0	0
нийтийн албаны ашиг сонирхлын эсрэг	26	23	3	23	17	6
Хүрээлэн байгаа орчны эсрэг	6	2	4	18	18	0
Соёлын өвийн эсрэг	5	5	0	6	6	0
Цахим мэдээллийн аюулгүй байдлын эсрэг	7	5	2	26	15	11
Хөдөлгөөний аюулгүй байдал, тээврийн хэрэгслийн ашиглалтын журмын эсрэг	54	28	26	49	24	13

Монгол Улсын Эрүүгийн хуулийн 2 дугаар зүйлийн 2.6-д заасны дагуу гэмт хэргийг ангиллаар нь хөнгөн, хүндэвтэр, хүнд, онц хүнд гэж ангилдаг байсан бол 2017 оны 5 сарын 11-ний өдөр батлагдсан шинэчилсэн найруулгаар гэмт хэргийн ангиллыг ХӨНГӨН, ХҮНД гэсэн 2 ангилалтай байхаар өөрчилсөн байна.

ХҮСНЭГТ 4. БҮРТГЭГДСЭН ГЭМТ ХЭРГИЙН ТОО, хэргийн ангиллаар, оноор

Гэмт хэргийн төрөл		2016	2017	2018	2019	2020	2021	2022	2023
Нийт гэмт хэрэг		2 337	2 719	2 776	2 642	1 775	1 864	2 848	2 666
Гэмт хэргийн ангилалаар	Хөнгөн	1 103	1 503	2 043	2 053	1 486	1 682	2 606	2 465
	Хүндэвтэр	1 078	537	-	-	-	-	-	-
	Хүнд	107	653	733	589	289	182	242	201
	Онц хүнд	49	26	-	-	-	-	-	-

ЗУРАГ 2. БҮРТГЭГДСЭН ГЭМТ ХЭРГИЙН ТАРХАЛТ, ангилалаар, оноор



Дүүргийн нутаг дэвсгэрт үйлдэгдсэн 2023 оны гэмт хэргийн 92.5 хувийг хөнгөн гэмт хэрэг, 7.5 хувийг хүнд гэмт хэрэг эзэлж байна.

ХҮСНЭГТ 5. БҮРТГЭГДСЭН ГЭМТ ХЭРГИЙН ТОО, хэргийн төрлөөр, оноор

Гэмт хэргийн төрөл	2018	2019	2020	2021	2022	2023	Өөрчлөлт	<u>2023</u> <u>2022</u>
Нийт гэмт хэрэг	2 776	2 642	1 775	1 864	2 848	2 666	-182	-6.4%
Хүний амь бие, эрүүл мэндийн эсрэг гэмт хэрэг	660	578	580	519	659	591	-68	-10.3%
<i>Хүнийг санаатай алах</i>	19	21	7	16	9	11	2	22.2%
<i>Бусдын бие махбодид гэмтэл учруулах</i>	625	541	565	496	634	576	-58	-9.1%
<i>Бусдыг амиа хорлоход хүргэх</i>	16	16	8	7	16	4	-12	-75.0%
Өмчлөх эрхийн эсрэг гэмт хэрэг	1 716	1 765	994	1 119	1 963	1 776	-187	-9.5%
<i>Хулгай</i>	1 013	888	426	304	393	416	23	5.6%
<i>Булаалт</i>	-	-	-	-	-	-	-	-
<i>Дээрэм</i>	87	71	32	19	39	21	-18	-46.2%
<i>Залилан</i>	616	558	435	700	1 882	1 217	-165	-11.9%
<i>Бусад</i>	-	241	241	96	96	122	26	27.1%
Нийгмийн аюулгүй байдлын эсрэг гэмт хэрэг	64	32	20	17	26	20	-6	-23.1%
<i>Хүчиндэх</i>	21	32	20	17	26	20	-6	-23.1%
<i>Танхайрах</i>	43	-	-	-	-	-	-	-
Тээврийн хэрэгслийн хөдөлгөөний аюулгүй байдал, ашиглалтын журмын эсрэг гэмт хэрэг	51	50	36	47	59	49	-10	-16.9%
Бусад гэмт хэрэг	285	224	220	162	141	230	120	63.1%

2023 онд нийт гэмт хэрэг 6.4 хувиар буурсан байна. Үүнд Хүний амь бие, эрүүл мэндийн эсрэг гэмт хэрэг 10.3 хувиар, өмчлөх эрхийн эсрэг гэмт хэрэг 9.5 хувиар, Нийгмийн байдлын эсрэг гэмт хэрэг 23.1 хувиар, тээврийн хэрэгслийн хөдөлгөөний аюулгүй байдал, ашиглалтын журмын эсрэг гэмт хэрэг 16.9 хувиар буурсан тус тус нөлөөлсөн байна.

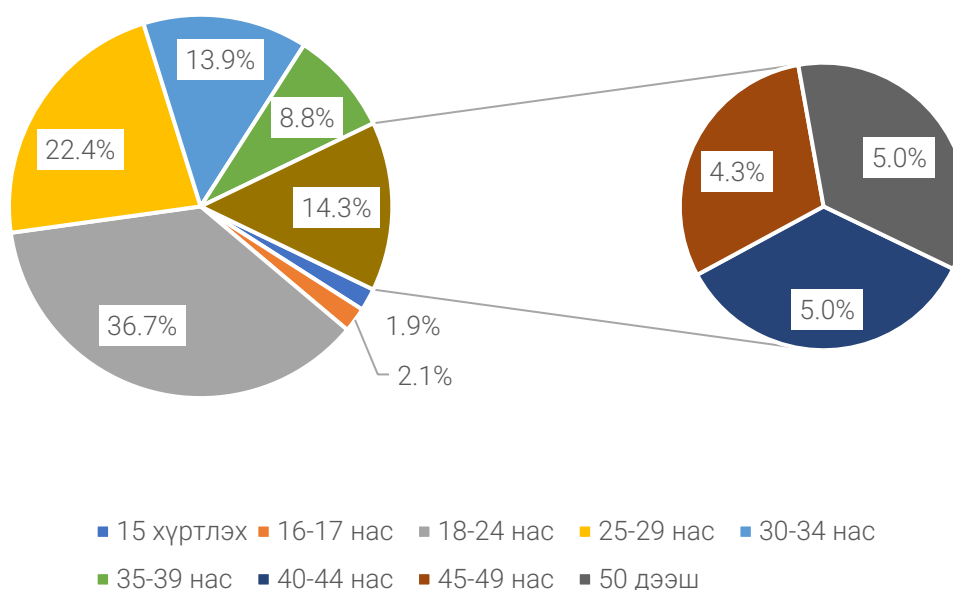
Гэмт хэрэг үйлдэгсэд 2023 онд 1771 болж өмнөх оноос 182 (9.3%) хүнээр буурсан байна. Гэмт хэрэг үйлдсэдийн 390 буюу 22.0 хувийг эмэгтэйчүүд эзэлж байна. Гэмт хэрэг үйлдсэн иргэдийн ихэнх буюу 36.7 хувь нь 18-24 насны залуус байна.

ХҮСНЭГТ 6. ГЭМТ ХЭРЭГ ҮЙЛДЭГСЭД, насны ангиллаар, оноор

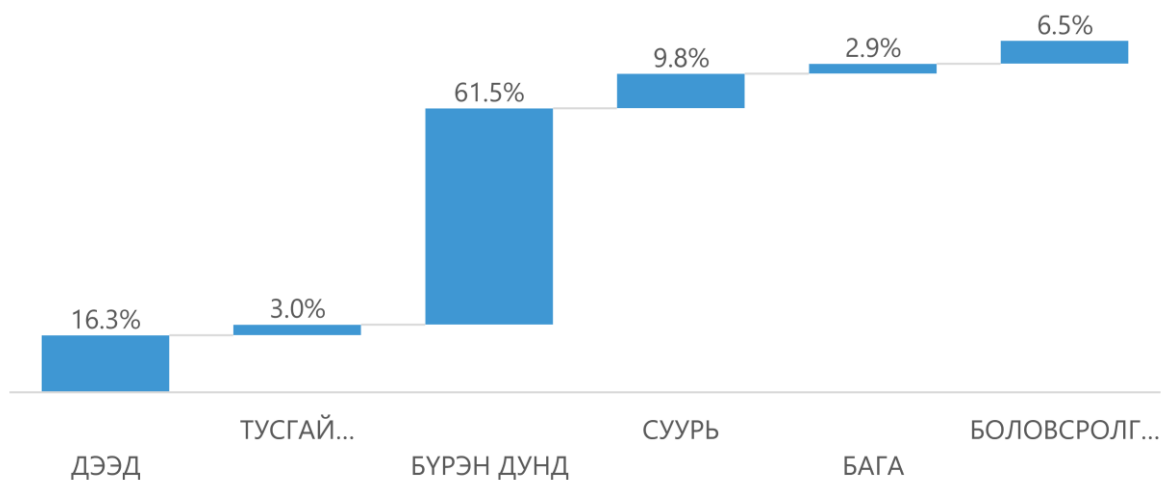
Насны ангилал	2015	2016	2017	2018	2019	2020	2021	2022	2023
Нийт гэмт хэрэг үйлдэгч	1 682	1 875	1 430	1137	1 187	1032	1 222	1953	1771
15 хүртэл	18	26	34	42	30	22	11	33	33
16-17 нас	52	74	68	48	57	36	33	67	37
18-24 нас	454	457	359	268	303	216	419	859	650
25-29 нас	394	384	310	215	222	196	206	254	396
30-34 нас	265	318	219	213	178	177	229	342	246
35-39 нас	174	212	132	123	134	120	116	149	156
40-44 нас	129	169	108	101	97	91	75	99	88
45-49 нас	76	108	83	55	66	78	66	69	76
50-54 нас	66	84	57	32	57	43	39	34	43
55-59 нас	33	29	40	26	29	26	14	26	29
60-64 нас	14	4	14	7	12	24	13	12	12
65-69 нас	5	7	2	2	2	3	1	9	5
70, түүнээс дээш	2	3	4	5	-	-	-	-	-

Улсын хэмжээнд 2023 онд нийт 545 сурагч гэмт хэрэг үйлдсэн нь өмнөх оноос 52 (8.7%)-аар буурсан байна. Чингэлтэй дүүргийн 47 сурагч гэмт хэрэг үйлдсэн нь тогтоогджээ. Гэмт хэрэг үйлдсэн сурагчийн тоо өмнөх оны мөн үеэс 163 (77.6%) буурсан үзүүлэлтэй байна.

ЗУРАГ 3. ГЭМТ ХЭРЭГ ҮЙЛДЭГСЭД НАСНЫ БҮЛГЭЭР, хувиар, 2023 он



ЗУРАГ 4. ГЭМТ ХЭРЭГ ҮЙЛДЭГСЭД БОЛОВСРОЛЫН ТҮВШИНЭЭР, хувиар, 2023он



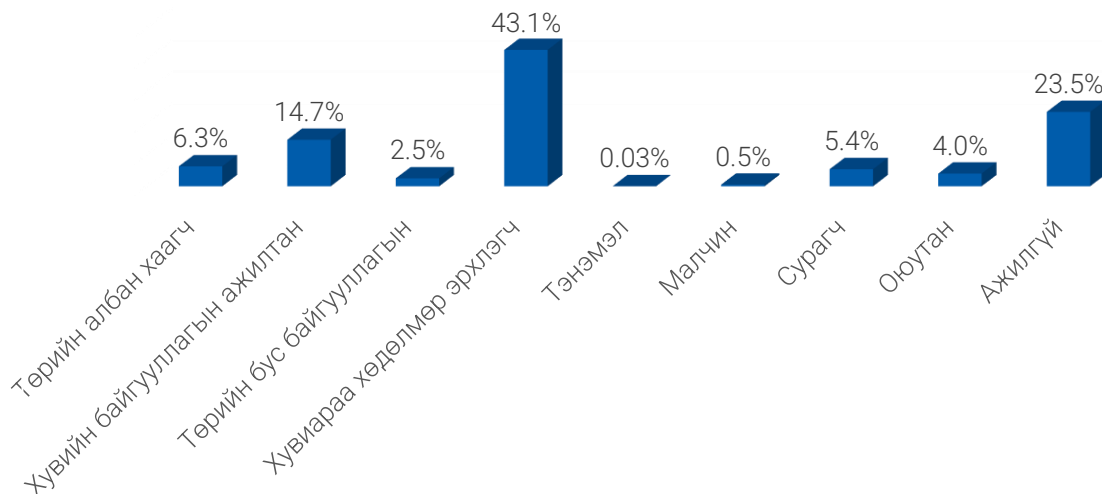
Гэмт хэргийн улмаас хохирсон иргэдийн тоо 2023 онд 2559 болж өмнөх оноос 249 (8.9%) хүнээр буурсан байна. Хохирсон иргэдийн 50.6 хувь нь эмэгтэйчүүд байгаа нь өмнөх оноос 44 (3.3%) буурсан үзүүлэлттэй байна.

ХҮСНЭГТ 7. ГЭМТ ХЭРГИЙН УЛМААР ХОХИРСОН ИРГЭДИЙН ТОО, насны бүлгээр, оноор

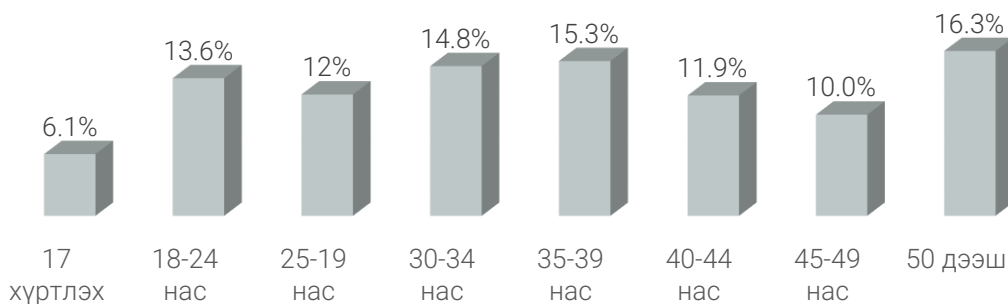
Насны ангилал	2015	2016	2017	2018	2019	2020	2021	2022	2023
Нийт	1 966	2 363	2 574	2 633	2 503	1 760	1 782	2 808	2 559
7 хүртэл	-	-	11	6	15	5	4	6	12
8-13 нас	41	43	49	38	35	16	23	44	46
14-17 нас	52	57	92	80	60	59	47	88	98
18-24 нас	301	339	349	336	374	228	285	457	349
25-29 нас	374	444	471	465	334	250	263	422	308
30-34 нас	309	340	424	438	437	331	356	538	378
35-39 нас	237	328	310	347	333	233	233	416	391
40-44 нас	195	276	266	283	269	187	190	276	304
45-49 нас	164	195	213	225	225	153	151	215	257
50-54 нас	148	170	166	181	182	122	101	138	172
55-59 нас	77	92	110	117	128	90	66	113	126
60-64 нас	27	34	60	60	61	50	39	61	60
65-69 нас	21	24	28	35	19	19	16	20	34
70, түүнээс дээш	20	21	25	22	31	17	8	14	24

Нийт хохирогчдын 571 (22.3%) иргэнийг хамгаалалтад авч ажилласан байна. Мөн 6 иргэн өөрийн буруутай үйл ажиллагаанаас болж хохирсон байна.

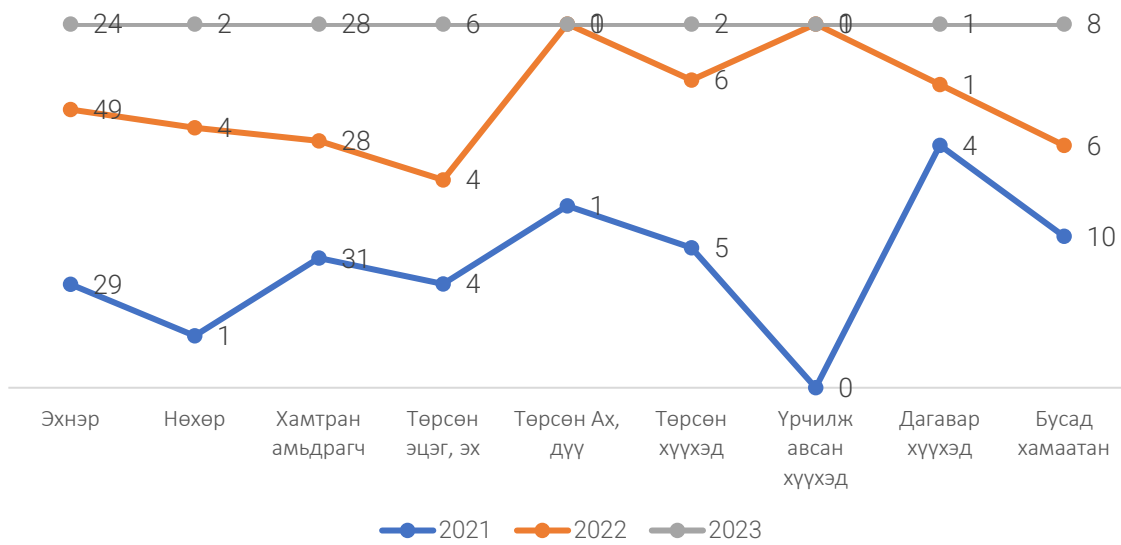
ЗУРАГ 5. ГЭМТ ХЭРГИЙН ХОХИРОГЧ ХӨДӨЛМӨР ЭРХЛЭЛТИЙН БАЙДЛААР, хувиар, 2023 он



ЗУРАГ 6. ГЭМТ ХЭРГИЙН ХОХИРОГЧ НАСНЫ БҮЛГЭЭР, хувиар 2023 он

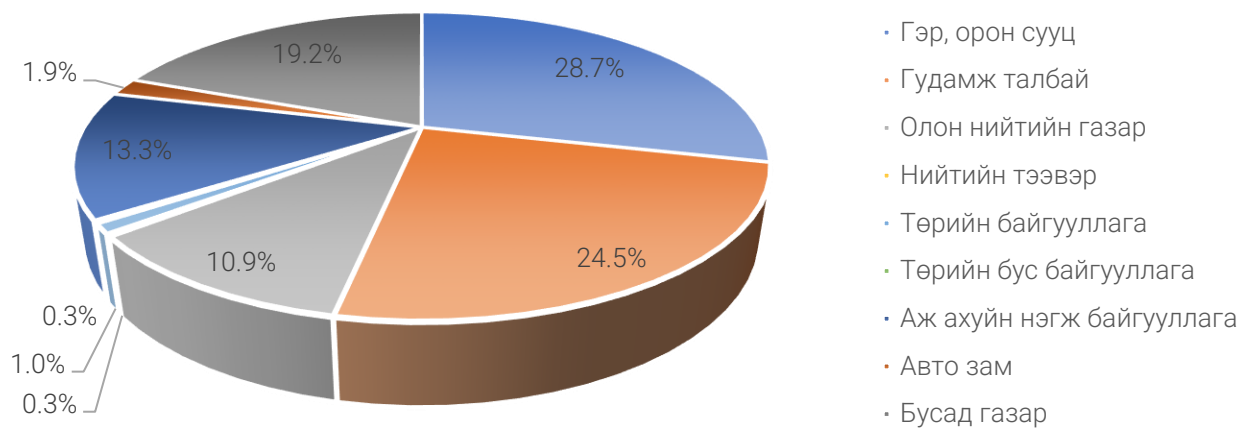


ЗУРАГ 7. ГЭМТ ХЭРГИЙН ХОХИРОГЧДЫН ТОО, ураг төрлийн хамаарлаар оноор



Гэр бүлийн хүчирхийллийн улмаас хохирсон иргэд 71 болж өмнөх оноос 27 (27.6%) хүнээр буурсан байна. 2023 онд гэр бүлийн хүчирхийллийн гол хохирогч нь хамтран амьдрагч байх 28 тохиолдол бүртгэгдсэн байна.

ЗУРАГ 8. ГЭМТ ХЭРЭГ ҮЙЛДЭГДСЭН ГАЗАР, хувиар





ЗАМ ТЭЭВРИЙН ОСОЛ, ЗӨРЧИЛ, 2023 онд

ᠮᠣᠩᠭᠡᠯᠡᠳᠡᠭᠡᠨ ᠰᠢᠳᠤᠯᠡᠭᠡᠨ ᠰᠢᠳᠤᠯᠡᠭᠡᠨ

Торгуулсан жолоочийн тоо		Торгуулсан нийт хэмжээ /сая,төгрөг/	
2022 I-XII	2023 I-XII	2022 I-XII	2023 I-XII
35 751	99 481 1.8	1 355.4	2 831.5 1.1

НИЙТ ЗӨРЧИЛ 87 076



Зам тээврийн осол, зөрчил: Дүүргийн Замын цагдаагийн тасгийн бүрэлдэхүүний гудамж, замд хийсэн хяналт шалгалтаар 2023 онд 87076 зөрчил илрүүлснээс нийт 99481 жолоочийг 2.8 тэрбум төгрөгөөр торгож ажилласан байна. Өмнөх оноос илрүүлсэн зөрчил 32082 (58.3%), торгуулсан жолооч 32166 (47.8%), торгуулсан мөнгөний хэмжээ 43.1 (1.5%) сая төгрөгөөр тус тус өссөн байна.

ХҮСНЭГТ 8. ТОРГУУЛСАН ЖОЛООЧИЙН ТОО, торгуулийн хэмжээ

Торгууль	2020 I-XII	2021 I-XII	2022 I-XII	2023 I-XII
Торгуулсан жолоочийн тоо	110 496	35 751	67 315	99 481
Торгуулсан нийт хэмжээ / сая, төгрөг/	2 491	1 355.4	2 788.4	2 831.5

ХҮСНЭГТ 9. ЗАМ ТЭЭВРИЙН ЗӨРЧИЛ, зөрчлийн хэлбэрээр

Зөрчлийн хэлбэр	2020	2021	2022	2023
НИЙТ ЗӨРЧИЛ	115 439	28 152	54 994	87 076
Согтууруулах ундааны зүйл хэрэглэсэн үедээ тээврийн хэрэгсэл жолоодсон	2 253	1 854	4 062	2 946
Тээврийн хэрэгсэл жолоодох эрхгүй, боловч тээврийн хэрэгсэл жолоодсон	5006	363	673	890
Бүрэн бус тээврийн хэрэгсэл жолоодсон	9 258	1 127	3 278	7 000
Хамгаалах бус хэрэглээгүй	3 731	334	1 453	5 112
Хориглосон нөхцөлөөр зогссон	46 239	1 976	16 294	25 813
Хүн ба ачаа тээвэрлэх журам зөрчсөн	619	28	40	1 909
Эгнээ байраа буруу эзэлсэн	6 538	609	1 081	2 975
Бусад зөрчил	41 795	21 861	28 113	40 431

2023 онд эрэн сурвалжлагдаж байсан нийт 20 иргэнийг илрүүлж харьяаллын дагуу холбогдох байгууллага, албан тушаалтанд шилжүүлэн ажилласан.



ҮНДЭСНИЙ
СТАТИСТИКИЙН
ХОРОО

СТАТИСТИКИЙН МЭДЭЭЛЛИЙН НЭГДСЭН САН

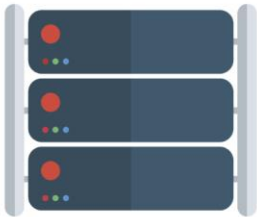
Хайх ...



СТАТИСТИКИЙН мэдээллээ аваарай

Data lab

тооллого судалгааны
микро мэдээллийн сан



Social network



/StatisticMGL

Лавлах утас



1900-1212

Цахим шуудан



information@nso.mn

